

Sammeldruck Gemeinde Haushalt 2022

Gemeinde Weitramsdorf

2022

Inhaltsverzeichnis

Sammeldruck Gemeinde Haushalt 2022	Seite
Deckblatt Haushalt 2022	1
Haushaltssatzung 2022	3
Beschlussbuchauszug Haushalt 2022	7
Rechtsaufsichtliche Würdigung Haushalt 2022	11
Vorbericht Haushalt 2022	17
Zusammenfassung der Erläuterungen Haushalt 2022	37
Übersicht voraussichtlicher Stand der Rücklage	47
Verpflichtungsermächtigungen	51
Übersicht voraussichtlicher Stand der Schulden 2022	55
Übersicht Entwicklung Zins und Tilgung 2021-2025	59
Stellenplan 2022	63
Investitionsprogramm 2022	71
EAV - Zusammenfassung Einnahmen/Ausgaben/VE	77
EAU - Zus.fass. Einnahmen/Ausgaben/VE nach UAB	81
HQ - Haushaltsquerschnitt	95
GRN - Gruppierungsübersicht (neu)	107
BDL - Beurteilung dauernde Leistungsfähigkeit	119
EPL - Einzelplan	123
FPL - Finanzplan	411
DKG - Deckungsringe gegenseitig	419
IV - Innere Verrechnungen	423



Haushaltsplan

2022

Gemeinde Weitramsdorf

Haushaltssatzung 2022
Gemeinde Weitramsdorf
2022

Haushaltssatzung der Gemeinde Weitramsdorf (Landkreis Coburg) für das Haushaltsjahr 2022

Aufgrund der Art. 63 ff der Gemeindeordnung erlässt die Gemeinde Weitramsdorf folgende
Haushaltssatzung:

§ 1

Der als Anlage beigefügte Haushaltsplan für das Haushaltsjahr 2022 wird hiermit festgesetzt;

er schließt im Verwaltungshaushalt in den Einnahmen und Ausgaben mit	11.641.000,00 €
und im Vermögenshaushalt in den Einnahmen und Ausgaben mit	4.663.700,00 €

§ 2

Kreditaufnahmen für Investitionen und Investitionsfördermaßnahmen werden nicht festgesetzt.

§ 3

Verpflichtungsermächtigungen im Vermögenshaushalt werden nicht festgesetzt.

§ 4

Die Steuersätze (Hebesätze) wurden in der Hebesatzsatzung vom 30.11.2015 festgesetzt. Sie werden nur nachrichtlich aufgeführt.

§ 5

Der Höchstbetrag der Kassenkredite zur rechtzeitigen Leistung von Ausgaben nach dem Haushaltsplan wird auf 0 Euro festgesetzt.

§ 6

Weitere Festsetzungen werden nicht vorgenommen

§ 7

Diese Haushaltssatzung tritt mit dem 01.01.2022 in Kraft.

Nachrichtlich:

Die Steuersätze (Hebesätze) für die nachfolgenden Gemeindesteuern betragen laut Hebesatzsatzung:

Grundsteuer A (Land- und Forstwirtschaftliche Betriebe)	330 v.H.
Grundsteuer B (sonstige Grundstücke)	330 v.H.
Gewerbsteuer	380 v.H.

Weitramsdorf, den 07.10.2022

Gemeinde Weitramsdorf



Christian Brettschneider
Erster Bürgermeister



Beschlussbuchauszug Haushalt 2022

Gemeinde Weitramsdorf

2022

**Beglaubigter Auszug aus der Sitzungsniederschrift
der Sitzung
des Gemeinderates Weitramsdorf vom 20.06.2022**

Beschluss

Der Tagesordnungspunkt war öffentlich.

**TOP 5 Beratung und Beschlussfassung der Haushaltssatzung und des
Haushaltsplanes 2022 sowie Finanzplan und Investitionsprogramm**

- a) Aufgrund der Art. 63 ff. der Gemeindeordnung erlässt die Gemeinde Weitramsdorf die im Folgenden abgedruckte Haushaltssatzung für das Haushaltsjahr 2022 samt aller Anlagen und Bestandteile.

**Haushaltssatzung
der Gemeinde Weitramsdorf (Landkreis Coburg)
für das Haushaltsjahr 2022**

Aufgrund der Art. 63 ff der Gemeindeordnung erlässt die Gemeinde Weitramsdorf folgende Haushaltssatzung:

§ 1

Der als Anlage beigefügte Haushaltsplan für das Haushaltsjahr 2022 wird hiermit festgesetzt;

er schließt im Verwaltungshaushalt
in den Einnahmen und Ausgaben mit 11.641.000 €

und im Vermögenshaushalt
in den Einnahmen und Ausgaben mit 4.663.700 €

§ 2

Kreditaufnahmen für Investitionen und Investitionsfördermaßnahmen werden nicht festgesetzt.

§ 3

Verpflichtungsermächtigungen im Vermögenshaushalt werden nicht festgesetzt.

§ 4

Die Steuersätze (Hebesätze) wurden in der Hebesatzsatzung vom 30.11.2015 festgesetzt. Sie werden nur nachrichtlich aufgeführt.

§ 5

Der Höchstbetrag der Kassenkredite zur rechtzeitigen Leistung von Ausgaben nach dem Haushaltsplan wird auf 0 Euro festgesetzt.

§ 6

Weitere Festsetzungen werden nicht vorgenommen.

§ 7

Diese Haushaltssatzung tritt mit dem 01.01.2022 in Kraft.

Nachrichtlich:

Die Steuersätze (Hebesätze) für die nachfolgenden Gemeindesteuern betragen laut Hebesatzsatzung:

Grundsteuer A (Land- und Forstwirtschaftliche Betriebe)	330 v.H.
Grundsteuer B (sonstige Grundstücke)	330 v.H.
Gewerbsteuer	380 v.H.

Weitramsdorf, den

Gemeinde Weitramsdorf

Erste Bürgermeister

Abstimmungsergebnis:

Ja 18 Nein 0 Anwesend 18 Pers. beteiligt 0

- b) Der Gemeinderat der Gemeinde Weitramsdorf stimmt dem Finanzplan für die Jahre 2021 bis 2025 zu. Der Finanzplan liegt diesem Protokoll als Anlage bei.

Abstimmungsergebnis:

Ja 18 Nein 0 Anwesend 18 Pers. beteiligt 0

- c) Der Gemeinderat der Gemeinde Weitramsdorf stimmt dem Investitionsprogramm für die Jahre 2021 bis 2025 zu. Das Investitionsprogramm liegt diesem Protokoll als Anlage bei.

Abstimmungsergebnis:

Ja 18 Nein 0 Anwesend 18 Pers. beteiligt 0

Die Übereinstimmung dieses Auszuges mit dem Original wird hiermit amtlich beglaubigt.



Weitramsdorf, 18. Oktober 2022
Gemeinde Weitramsdorf

Rechtsaufsichtliche Würdigung Haushalt 2022

Gemeinde Weitramsdorf


2022

Landratsamt Coburg

Landratsamt Coburg · Postfach 23 54 · 96412 Coburg

Gegen Empfangsbekanntnis

Gemeinde Weitraamsdorf
 z. H. Herrn 1. Bgm. Brettschneider o. V. i. A
 Ummerstädter Str. 11
 96479 Weitraamsdorf



**Vollzug der Gemeindeordnung (GO) und der
 Kommunalhaushaltsverordnung (KommHV);
 Haushaltssatzung der Gemeinde Weitraamsdorf für das
 Haushaltsjahr 2022**

Anlagen

- Formblatt „Empfangsbekanntnis“ g.R.
- Jahresrechnung 2021i.R.

Die Haushaltssatzung der Gemeinde Weitraamsdorf für das Haushaltsjahr 2022 enthält keine genehmigungspflichtigen Bestandteile (Art. 67 Abs. 4 und Art. 71 Abs. 2 GO).

Ein Höchstbetrag für Kassenkreditaufnahmen wurde nicht festgesetzt (Art. 63 Abs. 2 Nr. 5 in Verbindung mit Art. 73 Abs. 1 GO).

Die Hebesätze für die Grundsteuer A, die Grundsteuer B und die Gewerbesteuer wurden in einer gesonderten Hebesatzsatzung wie folgt festgesetzt (Art. 63 Abs. 2 Nr. 4 GO, § 25 Abs. 1 und 2 GrdSt und § 16 Abs. 1 und 2 GewStG):

Grundsteuer A = 330%

Grundsteuer B = 330%

Gewerbesteuer = 380%

Coburg, 11.10.2022

Ihre Zeichen:

Ihre Nachricht vom:

Bitte bei Antwort angeben

Unser Zeichen: 960-22 Nr.121 = 241

Ihr/e Ansprechpartner/in:

Herr Engel

Unsere Kontaktdaten

E-Mail:

eddi.engel
@landkreis-coburg.de

Telefon 09561 514- 2400

Telefax 09561 514-89 2400

Raum Nr. 217

Landratsamt CoburgLauterer Straße 60
96450 CoburgTelefon 09561 514-0
Telefax 09561 514-1099**Busverbindungen**SÜC Linie 1a, 2
OVF Linie 8318**Öffnungszeiten**

Mo, Di 07:30 – 12:00 Uhr
 13:30 – 16:00 Uhr
 Mi 07:30 – 12:00 Uhr
 Do 07:30 – 12:00 Uhr
 13:30 – 17:30 Uhr
 Fr 07:30 – 12:00 Uhr

Kfz-Zulassung
 mittags durchgehend geöffnet!

Terminvereinbarung
 gerne auch außerhalb
 der Öffnungszeiten!

Internet

landratsamt@landkreis-coburg.de
 www.landkreis-coburg.de
 www.region-coburg.de

Bankverbindung

Sparkasse Coburg-Lichtenfels
 51 326 (BLZ 783 500 00)
 IBAN:
 DE30 7835 0000 0000 0513 26
 SWIFT-BIC:
 BYLADEM1COB

Rechtsaufsichtliche Würdigung

a) Rückblick auf das abgerechnete Haushaltsjahr 2021

Die Gemeinde konnte im abgerechneten Haushaltsjahr 2021 einen Zuführungsbetrag an den VmHh in Höhe von 1.573 T€ erwirtschaften und somit den Haushaltsansatz von 718 T€ deutlich übertreffen (+ 855 T€). Ursächlich hierfür war ein erhöhtes Nettosteueraufkommen im UA 9000 (+ 138 T€) sowie Einsparungen bei den Personal- und Sachausgaben (- 527 T€).

Von den veranschlagten Investitionen (2.839 T€) wurden 2.413 T€ umgesetzt (Minderung = 426 T€).

Auf Grund dieser Mitteleinsparungen konnte die geplante Rücklagenentnahme von 1.059 T€ um 401 T€ auf 658 T€ reduziert werden, so dass die Allgemeine Rücklage am 31.12.2021 einen Soll-Bestand von 6.047 T€ (unter Berücksichtigung des KER auf HhStelle 1.9101.3100 = 624 T€) auswies.

Die Verschuldung wurde um 132 T€ auf 1.603 T€ abgebaut. Sie betrug somit ca. 45% des landesdurchschnittlichen Vergleichswertes.

b) Die Haushalts- und Finanzplanung 2022 – 2025

Das veranschlagte Investitionsvolumen von 4.312 T€ kann ohne Kreditaufnahmen finanziert werden, da noch ausreichende Rücklagemittel und HAR aus Vorjahren zur Verfügung stehen.

Die gemeindliche Verschuldung soll zum Jahresende 2022 um weitere 133 T€ auf 1.470 T€ zurückgeführt werden. Mit 287 €/EW betrüge sie dann 38,3% des landesdurchschnittlichen Vergleichswertes von 749 €/EW (LD 2020, 5.001 – 10.000 EW, mit EB, ohne Kassenkredite).

Der Rücklagenbestand steigt um 219 T€ auf dann 6.266 T€ (Mindestrücklage 2022 = 103 T€).

Die Gemeinde wird nach ihrer Haushalts- und Finanzplanung 2022 – 2025 in allen Jahren die gesetzliche Mindestzuführung an den VmHh in Höhe der ordentlichen Tilgungen erwirtschaften können (§ 22 Abs. 1 Satz 2 KommHV). So wird für diesen Zeitraum ein jahresdurchschnittliches bereinigtes Ergebnis von 1.357 T€ oder 13,8% der Nettoeinnahmen des VmHh (ohne Grp. Nrn. 051, 169, 27 und 28) prognostiziert.

Dieser Wert kann nach der allgemeinen Bewertungsskala des Bayerischen Kommunalen Prüfungsverbandes (BKPV) – da zwischen 10% und 15% liegend – als zufriedenstellend bezeichnet werden.

c) Hinweise

- ① Die Gemeinde hat die künftige Umlagekraft, Kreisumlage und die Schlüsselzuweisungen 2023-2025 zutreffend hochgerechnet (Excel-Tabelle), die errechneten Beträge (wie auch schon im Vorjahr) jedoch nicht betragsgleich in die Finanzplanung übernommen (unveränderte Fortschreibung der Haushaltsansätze 2022 nach 2023-2025).
- ② Nach vollständiger Vorlage des Anlagennachweises für die Abwasserbeseitigungseinrichtung sollen die Einleitungsgebühren vom BKPV mit Wirkung zum 01.01.2023 für einen vierjährigen Zeitraum neu kalkuliert werden. Wir bitten um Vorlage der Kalkulation und der Änderungssatzung zur BGS-EWS.
- ③ Die Gemeinde Weitramsdorf ist mit 20% am Stammkapital der Diakonie Weitramsdorf-Seßlach GmbH beteiligt (5 T€ an 25 T€). Zwecks Erstellung des erforderlichen Beteiligungsberichtes (Art. 94 Abs. 3 GO) benötigt sie von der GmbH die testierten Jahresabschlüsse (schriftlicher Bericht der Abschlussprüfers). Das Landratsamt hat als Rechtsaufsichtsbehörde auch die Beteiligungen der Gemeinde in Unternehmen des Privatrechts (also außerhalb des Kernhaushaltes) bei Beurteilung der gemeindlichen Finanzlage in den Blick zu nehmen. Wir bitten daher um Vorlage der testierten Jahresabschlüsse der GmbH für die Jahre 2018-2021.

Die Haushaltssatzung ist nunmehr noch im gemeindlichen Amtsblatt zu veröffentlichen.



Engel

Vorbericht Haushalt 2022
Gemeinde Weitramsdorf
2022

Vorbericht zum Haushaltsplan 2022 der Gemeinde Weitramsdorf

Rückblick Haushaltsjahr 2021

Der Gemeinderat der Gemeinde Weitramsdorf hat in seiner Sitzung am 19.07.2021 die Haushaltssatzung und damit auch den Gemeindehaushalt für das Haushaltsjahr 2021 beschlossen. Die Haushaltssatzung für das Jahr 2021 enthielt keine genehmigungspflichtigen Bestandteile, sodass der Haushalt dem Landratsamt Coburg als Rechtsaufsichtsbehörde lediglich zur Abgabe einer Stellungnahme übersendet wurde. Das Landratsamt Coburg hat mit Schreiben vom 20.10.2021 Stellung zum Haushalt 2021 der Gemeinde Weitramsdorf genommen. Im Haushaltjahr 2021 konnte eine Zuführung vom Verwaltungs- an den Vermögenshaushalt in Höhe von 1.573.299,19 € erwirtschaftet werden. Im Haushaltsplan wurde eine Zuführung in Höhe von 718.000,00 € veranschlagt. Die deutliche Differenz zwischen dem Planansatz und dem Rechnungsergebnis ergibt sich im Wesentlichen aus nicht ausgeschöpften Haushaltsansätzen. Der Allgemeinen Rücklage musste zum Ausgleich des Haushalts 2021 ein Betrag in Höhe von 624.182,02 € entnommen werden. Der Haushaltsansatz hierfür betrug 1.058.900,00 €. Dieser konnte somit deutlich unterschritten werden. Das Ergebnis ist somit insgesamt besser ausgefallen als vorgesehen. Es ist darauf hinzuweisen, dass Haushaltsausgabereste zur Weiterfinanzierung von diversen Maßnahmen gebildet wurden. Aufgrund des Vorsichtsprinzips wurden keine Haushaltseinnahmereste gebildet.

Kassenlage

Die Kassenlage der Gemeinde Weitramsdorf war im vergangenen Haushaltsjahr sehr gut. Es mussten keine Kassenkredite in Anspruch genommen werden. Auch im Haushaltsjahr 2022 werden aller Voraussicht nach keine Kassenkredite zur Liquiditätssicherung der Gemeinde benötigt werden. Die Haushaltssatzung sieht aus diesem Grund keine Ermächtigung zur Aufnahme von Kassenkrediten vor. Gemäß § 20 Abs. 2 Satz 2 KommHVK beträgt der Sockelbetrag der allgemeinen Rücklage, der zur Liquiditätssicherung vorhanden sein muss, 1 v.H. der Ausgaben des Verwaltungshaushalts nach dem Durchschnitt der drei dem Haushaltsjahr vorhergegangenen Jahre. Für Weitramsdorf bedeutet dies, dass die allgemeine Rücklage für 2022 einen Sockelbetrag von mindestens 103.368,00 € aufweisen muss (2019: 10.089.800,00 €, 2020: 10.312.600,00 €, 2021: 10.608.000,00 €¹). Dieser geforderte Betrag wird tatsächlich um ein Vielfaches überschritten, sodass zumindest mittelfristig keine Liquiditätsprobleme zu befürchten sind.

¹ Berechnung auf Grundlage der Haushaltsansätze, vgl. Randnummer 3 zu § 20 KommHV-K in Schreml Bauer/Westner

Haushaltsentwicklung

HH-Teil	Jahresrechnung 2020	Jahresrechnung 2021	Ansatz 2022
Verwaltungshaushalt	10.751.430,07 €	11.282.137,90 €	11.641.000,00 €
Vermögenshaushalt	2.572.907,31 €	2.544.645,93 €	4.663.700,00 €
Gesamthaushalt	13.324.337,38 €	13.826.783,83 €	16.304.700,00 €

Entwicklung der wichtigsten Einnahmearten des VerwaltungshaushaltsGrundsteuer A

Rechnungsergebnis Anordnungssoll 2020	Rechnungsergebnis Anordnungssoll 2021	Ansatz 2022
15.226,51 €	15.095,87 €	15.500,00 €

Die Grundsteuer A besteuert den Grundbesitz von land- und forstwirtschaftlich genutzten Flächen. Der Steuergegenstand ändert sich nur gering, zum Beispiel durch Verminderung der vorhandenen landwirtschaftlichen Flächen durch Bebauung. Der Hebesatz für die Grundsteuer A liegt seit dem Jahr 2016 in Weitramsdorf bei 330 %. Der Landesdurchschnitt für Gemeinden mit einer Einwohnerzahl von über 5.000 bis 10.000 Einwohnern lag im Jahr 2021 laut Statistischem Landesamt bei 344 %². Er hat sich damit im Gegensatz zum Vorjahr um 1 % erhöht. Derzeit liegt der Hebesatz der Gemeinde Weitramsdorf für die Grundsteuer A damit um 14 Prozentpunkte unter dem Durchschnittshebesatz in Bayern. Da sich eine Anhebung des Hebesatzes bei der Grundsteuer A absolut nur recht gering auf die Einnahmen der Gemeinde auswirken würde, da das Gesamtsteueraufkommen, wie oben zu sehen ist, im Jahr nur ca. 15.000,00 € beträgt, ist es aus Sicht des Kämmerers vertretbar, den derzeitigen Hebesatz noch nicht anzuheben. Im Rahmen der überörtlichen Rechnungsprüfung, die im Jahr 2019 vom Bayerischen Kommunalen Prüfungsverband durchgeführt wurde, wurde der geltende Hebesatz nicht beanstandet. Es muss jedoch klar sein, dass die Gemeinde den Hebesatz bei der Grundsteuer A in Zukunft anheben sollte, wenn der Abstand zwischen dem Landesdurchschnitt und dem in der Gemeinde geltenden Hebesatz weiter steigt.

² Gemeindefinanzen und Realsteuervergleich des Statistischen Landesamtes 2021, Seite 11

Grundsteuer B

Rechnungsergebnis Anordnungssoll 2020	Rechnungsergebnis Anordnungssoll 2021	Ansatz 2022
412.627,11 €	379.103,38 €	385.000,00 €

Steuergegenstand der Grundsteuer B sind alle bebaubaren und bebauten Grundstücke sowie deren Bebauung. Die Einnahmehöhe durch die Grundsteuer B hängt genau wie die der Grundsteuer A von zwei Faktoren ab. Zum einen wird vom Finanzamt ein Grundsteuermessbetrag ermittelt, der vom Grundstück und seiner Bebauung abhängt. Der zweite Faktor ist der von der Gemeinde festgesetzte Hebesatz. Der Landesdurchschnitt für Gemeinden mit einer Einwohnerzahl von über 5.000 bis 10.000 Einwohnern lag im Jahr 2021 laut Statistischem Landesamt bei 339 %³. Er hat sich gegenüber dem Jahr 2020 um 1 % erhöht. Seit dem 01.01.2016 beträgt der Hebesatz für die Grundsteuer B in Weitramsdorf 330 %. Dieser Hebesatz liegt um 9 % unter dem Landesdurchschnitt. Aus Sicht des Kämmerers ist der derzeitige Hebesatz von 330 % nach wie vor akzeptabel. Insbesondere ist das der Fall, da die Abweichung zum Landesdurchschnitt nicht sehr groß ist und weil der Kommunale Prüfungsverband im Rahmen der überörtlichen Rechnungsprüfung im Jahr 2019 diesen Hebesatz nicht beanstandet hat. Es wird jedoch zu beobachten sein, wie sich der Landesdurchschnitt des Hebesatzes für die Grundsteuer B in den nächsten Jahren entwickeln wird. Sollte sich die Differenz zwischen dem in Weitramsdorf geltenden Hebesatz und dem Landesdurchschnitt vergleichbarer Kommunen weiter vergrößern, wird auch hier eine Hebesatzerhöhung durchzuführen sein. Aufgrund von höchstrichterlicher Rechtsprechung muss die Bundesregierung zeitnah ein neues Grundsteuergesetz erlassen. Wie sich das Grundsteueraufkommen durch dieses Gesetz für die Gemeinde verändert, kann derzeit nicht abgesehen werden. Im Rahmen der Umsetzung der Grundsteuerreform werden die Hebesätze der Gemeinde zu prüfen sein.

Gewerbsteuer

Rechnungsergebnis Anordnungssoll 2020	Rechnungsergebnis Anordnungssoll 2021	Ansatz 2022
330.170,56 €	323.897,73 €	350.000 €

Die Gewerbesteuer ist eine tragende Säule im Einnahmehereich der Gemeinden. In Weitramsdorf konnte in den letzten Jahren bei dieser Steuerart eine positive Entwicklung

³ Gemeindefinanzen und Realsteuervergleich des Statistischen Landesamtes 2021, Seite 11

festgestellt werden. Bereits im Haushaltsjahr 2014 konnte der damalige Haushaltsansatz überschritten werden. Von 2013 auf 2014 steigerten sich die Einnahmen im Gewerbesteuerbereich um ca. 78 %. Im Jahr 2015 wurde der Haushaltsansatz in Höhe von 400.000,00 € nochmals um 80.000,00 € überschritten, das heißt die Gewerbesteuereinnahmen der Gemeinde im Jahr 2015 lagen bei 480.644,15 €. Aufgrund des sehr guten Ergebnisses des Jahres 2015 wurde der Ansatz für das Jahr 2016 gegenüber dem Ansatz für das Jahr 2015 nochmals um 20.000,00 € erhöht. Leider hat sich im Rahmen der Haushaltsplanung für das Jahr 2017 gezeigt, dass sich der positive Trend bei der Gewerbesteuer für die Gemeinde Weitramsdorf nicht fortsetzen wird. Aufgrund von Steuerherabsetzungen musste der Ansatz für das Jahr 2017 auf 340.000,00 € verringert werden. Im Jahr 2018 konnte der Ansatz wieder um 30.000,00 € auf 370.000,00 € erhöht werden. Im Jahr 2018 wurde der Haushaltsansatz von 370.000,00 € um 17.772,07 € überschritten. Für das Haushaltsjahr 2019 musste der Haushaltsansatz um 70.000,00 € reduziert werden, da sich gezeigt hat, dass die Sollstellungen deutlich zurückgegangen sind. Dies liegt unter anderem daran, dass Unternehmen ihren Firmensitz verlagert haben. Im Jahr 2020 wurde der Ansatz deutlich auf nun nur noch 225.000,00 € gesenkt. Diese Senkung resultiert aus dem Grundsatz der vorsichtigen Haushaltsplanung. Die Auswirkungen der Corona-Pandemie auf die Gewerbesteuereinnahmen kann nicht abgeschätzt werden. Aus diesem Grund wurde der Ansatz entsprechend reduziert. Die Jahresrechnung für das Haushaltsjahr 2020 hat gezeigt, dass trotz der Pandemie Gewerbesteuersolleinnahmen in Höhe von 330.170,56 € erzielt werden konnten. Damit bewegten sich die Gewerbesteuereinnahmen etwas unter dem Vorjahresniveau. Aufgrund der Sollstellungen zum Zeitpunkt der Haushaltsplanung und dem Grundsatz der vorsichtigen Haushaltsplanung wurde für das Jahr 2021 ein Haushaltsansatz in Höhe von 300.000,00 € gewählt. Für 2022 wird erwartet, dass die Gewerbesteuereinnahmen höher ausfallen werden als im Jahr 2021. Der Haushaltsansatz der Gewerbesteuereinnahmen wurde im Haushalt für das Jahr 2022 auf 350.000,00 € angehoben. Der Hebesatz für die Gewerbesteuer liegt in Weitramsdorf bei 380 %. Der Landesdurchschnitt für Gemeinden von 5.000 bis 10.000 Einwohnern lag im Jahr 2021 bei 321 %⁴. Er ist damit im Vergleich zum Vorjahr um 3 % gestiegen. Die Gemeinde Weitramsdorf liegt hier mit ihrem Hebesatz deutlich über dem Landesdurchschnitt. Eine weitere Anhebung des Hebesatzes ist aus diesem Grund derzeit nicht angezeigt.

Einkommensteuerbeteiligung

Rechnungsergebnis Anordnungssoll 2020	Rechnungsergebnis Anordnungssoll 2021	Ansatz 2022
2.924.235,00 €	3.178.050,00 €	3.228.300,00 €

⁴ Gemeindefinanzen und Realsteuervergleich des Statistischen Landesamtes 2021, Seite 11

Die Gemeinden erhalten 15 % des Aufkommens an Lohnsteuer und veranlagter Einkommensteuer sowie 12 % des Aufkommens an Kapitalertragssteuer. Die Verteilung der Finanzmasse wird anhand von Schlüsselzahlen, die vom Bayerischen Landesamt für Statistik und Datenverarbeitung gemäß § 3 Abs. 1 Satz 4 des Gemeindefinanzreformgesetzes ermittelt werden, vorgenommen. Für Weitramsdorf entwickelt sich die Einkommensteuerbeteiligung weiter positiv. Bereits von 2013 auf 2014 ist eine deutliche Steigerung zu erkennen. Der Ansatz für 2015 wurde gemäß der Mitteilung über die vorläufigen Schlüsselzahlen für das Jahr 2015 des Bayerischen Landesamtes für Statistik und Datenverarbeitung entsprechend nach oben korrigiert. Das Anordnungssoll im Jahr 2015 überstieg diesen erhöhten Ansatz jedoch nochmals deutlich. Aufgrund der Mitteilung über die voraussichtlichen Beteiligungsbeträge der Gemeinde Weitramsdorf an der Einkommensteuer im Jahr 2016 wurde der Haushaltsansatz für das Jahr 2016 nochmals erhöht. Erfreulicherweise ist auch für das Jahr 2017 nochmals mit einem Anstieg der Einkommensteuerbeteiligung zu rechnen. Der Haushaltsansatz wurde aus diesem Grund angepasst und nochmals deutlich um 141.300,00 € erhöht. Im Ist wurde der Ansatz dann sogar noch um weitere 143.756,00 € übertroffen. Auch im Jahr 2018 sind der Gemeinde Weitramsdorf durch die Einkommensteuerbeteiligung nochmals höhere Mittel zugeflossen. Der Ansatz wurde für das Jahr 2018 gegenüber dem Jahr 2017 um 225.700,00 € erhöht und im Ist dann nochmal um 36.505,00 € überschritten! Der Haushaltsansatz für das Jahr 2019 wurde auf 3.071.000,00 € erhöht! Diese Erhöhung beruht auf den Mitteilungen der voraussichtlichen Zahlen des Statistischen Landesamtes. Im Ist (3.063.864,00 €) wurde dieser hohe Haushaltsansatz aus dem Jahr 2019 jedoch nicht ganz erreicht. Das Bayerische Landesamt für Statistik hat der Gemeinde mitgeteilt, dass der voraussichtliche Beteiligungsbetrag an der Einkommenssteuer im Jahr 2020 3.106.400,00 € beträgt. Leider ist jedoch zwischenzeitlich die Corona-Pandemie ausgebrochen. Diese wird sich auch negativ auf die Einkommenssteuerbeteiligung der Gemeinde auswirken. Da die Auswirkungen nicht absehbar sind, wurde nur ein Ansatz in Höhe von 3.000.000,00 € gebildet. Im Rahmen der Jahresrechnung 2020 hat sich gezeigt, dass der ohnehin vorsichtig gebildete Haushaltsansatz nicht erreicht werden konnte. Für das Haushaltsjahr 2021 wurde der Haushaltsansatz wieder auf 3.085.000,00 € erhöht. Zugrunde liegt wieder die Mitteilung des statistischen Landesamtes über die vorläufigen Beteiligungszahlen. Im Ist wurde dieser erhöhte Haushaltsansatz sogar um 93.050,00 € übertroffen. Der Haushaltsansatz für das Haushaltsjahr 2022 wurde auf Grundlage der vom Landesamt für Statistik gelieferten Zahlen auf 3.228.300,00 € erhöht. Es bleibt zu hoffen, dass dieser Haushaltsansatz auch tatsächlich realisiert werden kann. Insgesamt sollte man jedoch nicht zu optimistisch in die Zukunft schauen. Diverse Krisen werden die wirtschaftliche Entwicklung in Deutschland negativ beeinflussen!

Umsatzsteuerbeteiligung

Rechnungsergebnis Anordnungssoll 2020	Rechnungsergebnis Anordnungssoll 2021	Ansatz 2022
58.954,00 €	66.873,00 €	57.000,00 €

Die Gemeinden erhalten 2,2 Prozent des um den Vorwegabzug des Bundes gekürzten Aufkommens der Umsatzsteuer. Die Verteilung erfolgt nach § 5 c Abs. 1 Satz 1 Nr. 3 des Gemeindefinanzreformgesetzes. Die Verteilung erfolgt durch die Bildung von Schlüsseln durch das Bayerische Landesamt für Statistik und Datenverarbeitung. Die Grundlagen für die Bildung der Schlüssel reichen teilweise bis in das Jahr 2007 zurück. Aus diesem Grund ist die aktuelle wirtschaftliche Entwicklung nur bedingt auch auf die Entwicklung der Höhe der Umsatzsteuerbeteiligung der Gemeinden zu übertragen. Der Ansatz für das Jahr 2015 wurde gegenüber dem Ansatz für das Jahr 2014 geringfügig reduziert, weil die ermittelte Schlüsselzahl und damit auch die vorläufige Umsatzsteuerbeteiligung gesunken ist. Der Ansatz für das Haushaltsjahr 2016 wurde aufgrund der Mitteilung über die voraussichtliche Beteiligung der Gemeinde Weitramsdorf an der Umsatzsteuer im Gegensatz zum Vorjahr wieder erhöht. Aufgrund der Mitteilung des Bayerischen Landesamtes für Statistik über die voraussichtlichen Beteiligungsbeträge der Gemeinden an der Umsatzsteuer wurde der Ansatz für das Jahr 2017 deutlich um 9.000,00 € erhöht. Für das Jahr 2018 war aufgrund der Mitteilung des Statistischen Landesamtes damit zu rechnen, dass der Gemeindeanteil an der Umsatzsteuer, der auf die Gemeinde Weitramsdorf fällt, konstant bleiben wird. Der Ansatz wurde aus diesem Grund gegenüber 2017 nicht verändert und blieb bei 48.000,00 €. Auch für das Jahr 2019 kann davon ausgegangen werden, dass das Niveau der Umsatzsteuerbeteiligung der Gemeinde Weitramsdorf stabil bleiben wird. Der voraussichtliche Beteiligungsbetrag an der Umsatzsteuer beträgt laut Statistischem Landesamt im Jahr 2020 48.686,00 €. Aus diesem Grund wurde der Haushaltsansatz erneut unverändert beibehalten. Der für das Haushaltsjahr 2020 gebildete Haushaltsansatz wurde um ca. 10.000,00 € überschritten. Für das Jahr 2021 wurde ein Ansatz in Höhe von 64.000,00 € gebildet. Dieser Ansatz wurde um 2.873,00 € übertroffen. Für das Jahr 2022 wurde ein Haushaltansatz in Höhe von 57.000,00 € gebildet.

Schlüsselzuweisung

Rechnungsergebnis Anordnungssoll 2020	Rechnungsergebnis Anordnungssoll 2021	Ansatz 2022
2.172.572,00 €	2.148.364,00 €	2.415.000,00 €

Die Schlüsselzuweisungen werden vom Freistaat Bayern im Rahmen des kommunalen Finanzausgleichs gewährt. Entscheidende Berechnungsgrundlagen für die Schlüsselzuweisung

sind die Einwohnerzahlen, die im Berechnungsverfahren gewichtet werden. Weiterhin ist die Steuerkraftmesszahl entscheidend. Je höher die Steuerkraftmesszahl ist, umso geringer fallen die Schlüsselzuweisungen aus. Erhöhungen bei den Gewerbesteuereinnahmen verbessern die Steuerkraftmesszahl der Gemeinde, was zur Folge hat, dass sich die positive Entwicklung bei der Gewerbesteuer in Weitramsdorf in den nächsten Jahren wohl negativ auf die Höhe der gewährten Schlüsselzuweisungen auswirken wird. Auch die Erhöhung der Hebesätze der Grundsteuer A und B erhöht die Steuerkraft der Gemeinde und wird sich wohl negativ auf die Höhe der Schlüsselzuweisungen auswirken. Durch die Erhöhung der Schlüsselmasse hielten sich die Auswirkungen der Verbesserung der Steuerkraft der Gemeinde auf das Jahr 2016 in Grenzen. Es wurden nur 5.856,00 € weniger an Schlüsselzuweisungen gezahlt wie im Vorjahr. Der Ansatz wurde entsprechend reduziert. Im Jahr 2017 wirkt sich die Verbesserung der Steuerkraft der Gemeinde stärker auf die Schlüsselzuweisungen aus. Insgesamt verringern sich die Schlüsselzuweisungen im Vergleich zum Jahr 2016 um 67.788,00 €. Im Jahr 2018 erhielt die Gemeinde im Vergleich zum Vorjahr wieder mehr Schlüsselzuweisungen. In diesem Jahr wurden Schlüsselzuweisungen in Höhe von 1.882.324,00 € vom Freistaat Bayern an die Gemeinde Weitramsdorf gezahlt. Somit erhielt die Gemeinde im Jahr 2018 162.540,00 € mehr Schlüsselzuweisungen als im Vorjahr. Diese deutliche Erhöhung ist wohl in der Hauptsache darauf zurückzuführen, dass der Freistaat Bayern die zu verteilende Schlüsselmasse im Jahr 2018 um insgesamt 305.400.000,00 € erhöht hat. Diese Erhöhung kommt insbesondere den finanzschwächeren Gemeinden zu Gute. Auch im Jahr 2019 erhöhen sich die Schlüsselzuweisungen für die Gemeinde Weitramsdorf gegenüber dem Vorjahr deutlich. Insgesamt erhält die Gemeinde Weitramsdorf ca. 150.000,00 € mehr an Schlüsselzuweisungen als im Vorjahr! Im Jahr 2020 erhält die Gemeinde Weitramsdorf insgesamt 2.172.572,00 € an Schlüsselzuweisungen. Im Vergleich zum Vorjahr bedeutet das erneut ein Plus in Höhe von 141.324,00 €. Gerade in einem Jahr, in dem die Wirtschaft durch die Corona Pandemie stark geschwächt ist und die Einnahmen der Gemeinden dadurch tendenziell sinken werden, ist es erfreulich, sich auf eine sichere Einnahmequelle, die unabhängig von der Pandemie ist, verlassen zu können! Für das Haushaltsjahr 2021 wurde ein Haushaltsansatz bei den Schlüsselzuweisungen in Höhe von 2.148.400,00 € gebildet. Im Vergleich zum Vorjahr sinken die Einnahmen aus den Schlüsselzuweisungen leicht. Im Haushaltjahr 2022 wird die Gemeinde Weitramsdorf vom Freistaat Bayern insgesamt 2.415.000,00 € an Schlüsselzuweisungen erhalten. Damit steigen die Einnahmen aus der Schlüsselzuweisung deutlich an. Die Schlüsselzuweisungen stellen neben der Einkommenssteuerbeteiligung die wichtigste Einnahmequelle der Gemeinde dar.

Entwicklung der wichtigsten Ausgabearten des Verwaltungshaushalts**Personalausgaben (Hauptgruppe 4)**

	2020	2021	2022
Haushaltsansatz	1.932.400,00 €	€1.978.500,00 €	2.004.800,00 €
Rechnungsergebnis Anordnungssoll	1.872.977,22 €	€1.887.069,35 €	-

In den oben dargestellten Zahlen sind alle Personalkosten enthalten. Eine deutliche Erhöhung der Personalausgaben von 2015 auf 2016 ist aufgrund von verschiedenen Beförderungen und Höhergruppierungen sowie aufgrund der Ergebnisse der Tarifverhandlungen nötig gewesen. Weiterhin wurde für die Sommermonate im Jahr 2016 eine Saisonarbeitskraft eingestellt, die es im Jahr 2015 nicht gegeben hat. Für das technische Bauamt wurde im Jahr 2016 ein Bautechniker eingestellt. Auch die Personalausgaben für diese Stelle sind im Jahr 2015 nicht angefallen. Die Haushaltsansätze für das Jahr 2017 wurden im Gegensatz zum Jahr 2016 um die tarifliche bzw. beamtenrechtliche Entgelterhöhung erhöht. Weiterhin sah der Stellenplan eine weitere Stelle für eine Erzieherin zur Leitung der Mittagsbetreuung vor. Diese wurde nicht besetzt und wurde auch aus den aktuellen Stellenplänen gestrichen. Die Leitung der Mittagsbetreuung wurde über vorhandenes Personal sichergestellt. Es ist aufgrund der stark angestiegenen Kinderzahl in der Mittagsbetreuung trotzdem möglich, dass weitere, geringfügig beschäftigte Kräfte benötigt werden. Der Stellenplan sah im Jahr 2017 auch Höhergruppierungen vor. Aufgrund der deutlichen Diskrepanz zwischen Haushaltsansatz und Rechnungsergebnis 2016 wurden diese neu zu schaffenden Stellen und die Höhergruppierungen im Rahmen der Ansatzbildung 2017 nicht noch extra berücksichtigt. Die Haushaltsansätze für das Jahr 2018 wurden gegenüber dem Jahr 2017 weiter erhöht, da sich die Löhne und Gehälter aufgrund von Tarifierhöhungen weiter erhöhen werden. Im Bereich Bauhof wurde im Jahr 2018 eine Vorarbeiterin eingestellt. Zusätzlich ist für die Mittagbetreuung zusätzliches Personal notwendig. Innerhalb der verschiedenen Aufgabengebiete der Gemeinde wurden bei der Zuordnung der Mitarbeiter Umstrukturierungen durchgeführt. Beispielsweise wird der Schulhausmeister nun gehaltsmäßig nicht mehr direkt der Schule, sondern dem Bauhof zugerechnet. Die angefallenen Kosten werden dann über innere Verrechnungen an die Schule weitergegeben. Dies hat zur Folge, dass sich die Personalausgaben im Bereich Bauhof erhöhen und dass sie im Bereich Schule sinken. Im Haushaltsjahr 2019 mussten die Haushaltsansätze für den Personalbereich ebenfalls wieder erhöht werden. Zum einen liegt das am neuen Tarifabschluss für die Angestellten, der für die Beamten übernommen wurde. Zum anderen hat sich eine Personalmehrung zum Beispiel im Bauamt ergeben. Es wurde ein Bauzeichner in Vollzeit eingestellt. Weiterhin wurde eine Bautechnikerin in Teilzeit eingestellt. Vormalig gab es nur eine Vollzeitstelle für einen Bautechniker. Nach der überörtlichen Rechnungsprüfung im Jahr 2019 hat der Prüfer des Bayerischen Kommunalen Prüfungsverbandes jedoch die

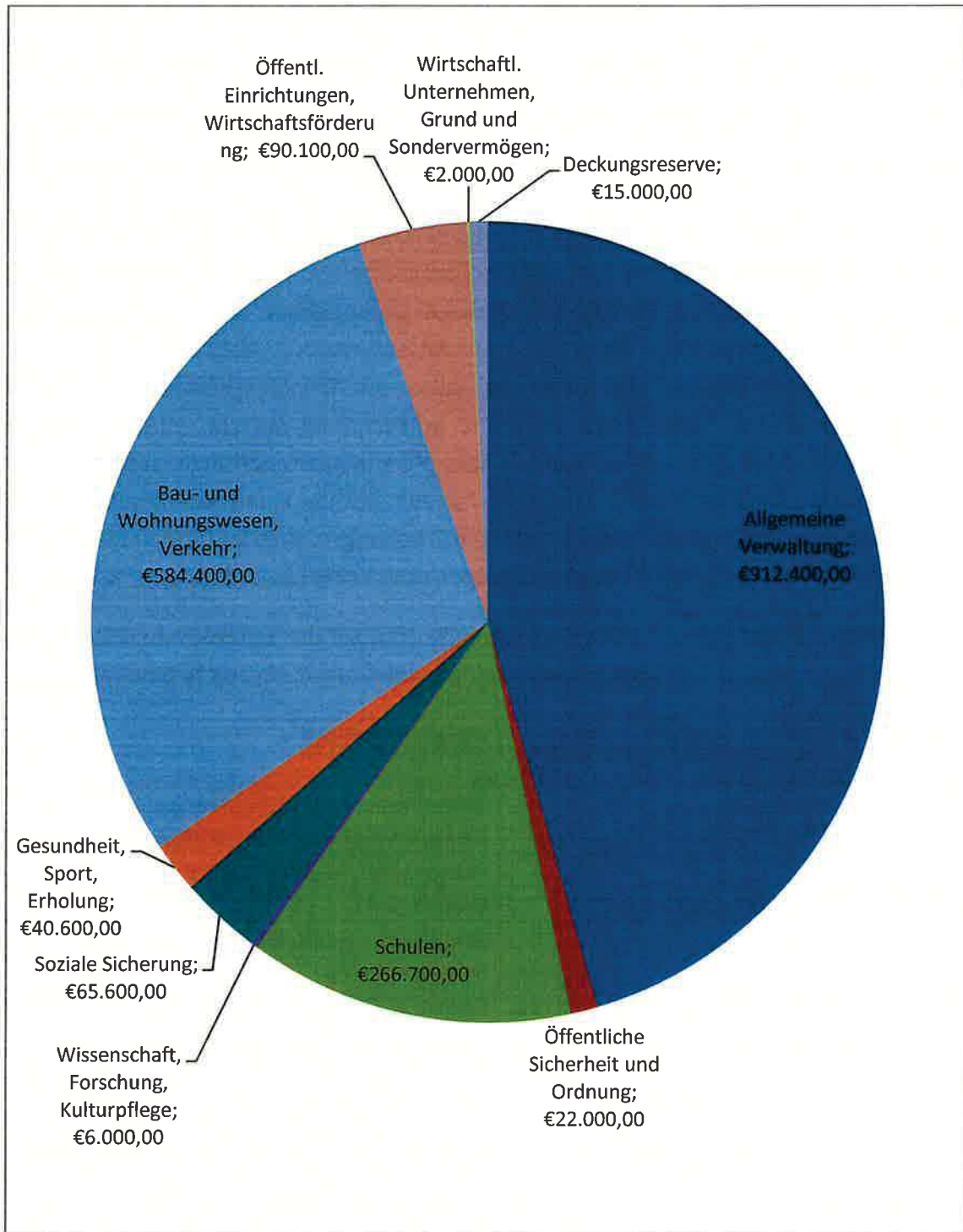
Seite 8 von 17

Auffassung vertreten, dass die Personalkostenquote der Gemeinde Weitraamsdorf im Vergleich zu anderen Kommunen nach wie vor im unteren Bereich liegt. Für das Jahr 2020 wurden die Haushaltsansätze für die Personalkosten erhöht. Die Erhöhung resultiert aus mehreren Gründen. Ein Grund ist, dass der ehemalige Bürgermeister Bauersachs, der im Jahr 2020 bei den Kommunalwahlen nicht mehr antritt, zurück in das Beamtenverhältnis übernommen werden muss. Das hat zur Folge, dass im Bauamt eine neue Stelle in A 9 geschaffen werden muss, welche komplett neue Kosten verursacht. Weiterhin wird im Bauhof eine zusätzliche Hilfskraft befristet über den Sommer eingestellt. Zudem wurden verschiedene Mitarbeiterinnen im Angestelltenbereich aufgrund der von Ihnen ausgeführten Tätigkeiten höhergruppiert. Hinzu kommen noch die planmäßigen Tarifierhöhungen. Im Jahr 2021 haben sich die Ansätze für Personalausgaben im Gegensatz zum Vorjahr um 46.100,00 € erhöht. Diese Erhöhung beinhaltet zum einen die Tarif- und Besoldungserhöhung von 1,4 %. Weiterhin hat der Gemeinderat entschieden, dass die Reinigungsarbeiten in der Grundschule ab dem Schuljahr 2021/2022 wieder von eigenem Personal durchgeführt werden sollen. Hierfür wurden neue Stellen geschaffen, die auch bereits besetzt wurden. Auch dies führt zu einer Erhöhung der Personalkosten. Im Gegenzug fallen die Reinigungskosten, die in den vergangenen Jahren von einer Reinigungsfirma in Rechnung gestellt wurden, weg. Im Haushaltsplan für das Jahr 2022 wurden die Personalkostenansätze insgesamt um 26.300,00 € gegenüber dem Vorjahr erhöht. Es handelt sich um eine prozentuale Erhöhung der Personalkostenansätze in Höhe von 1,33 %. Die Erhöhung ist aufgrund von Beförderungen und sowie tariflich vereinbarten Gehaltserhöhungen notwendig geworden.

Die nachfolgende Grafik zeigt, wie sich die Personalkosten auf die verschiedenen Einzelpläne des Haushalts verteilen. In den Einzelplänen sind folgende Aufgabengebiete beinhaltet:

Einzelplan	Aufgabengebiete
0 Allgemeine Verwaltung	Gemeindeorgane, Hauptverwaltung, Finanzverwaltung, Kassenverwaltung, Standesamt, Wahlamt, Personalrat
1 Öffentliche Sicherheit und Ordnung	Brandschutz
2 Schulen	Schulhausmeister, Mittagsbetreuung, Schulweghelfer
3 Wissenschaft, Forschung und Kulturpflege	Bücherei, Denkmalpflege,
4 Soziale Sicherung	Jugendpflege/Jugendarbeit,
5 Gesundheit, Sport, Erholung	Turnhalle Weidach, Parkanlagen, Grünflächen
6 Bau- und Wohnungswesen, Verkehr	Bauverwaltung, Gemeindestraßen, Bauhof,
7 Öffentliche Einrichtungen, Wirtschaftsförderung	Abwasserbeseitigung, Abfallbeseitigung (Wertstoffhof), Mülldeponie, Bestattungswesen
8 Wirtschaftl. Unternehmen, Grund und Sondervermögen	Wasserversorgung (Eigenversorgungsanlage), Gemeindewald, Bebaueter Grundbesitz, Schulhaus Weidach, Unbebaueter Grundbesitz

Verteilung der Personalkosten auf die Einzelpläne des Haushalts 2020



Kreisumlage

Der Hebesatz für die Kreisumlage für das Jahr 2016 wurde vom Landkreis im Gegensatz zum Jahr 2015 um 3 Prozentpunkte von 45 v.H auf 42 v.H gesenkt. Trotz dieser Absenkung des Hebesatzes musste die Gemeinde Weitramsdorf im Jahr 2016 eine höhere Kreisumlage als im Jahr 2015 zahlen. Dies war der Fall, da sich die Steuerkraft der Gemeinde in den letzten Jahren kontinuierlich verbessert hat. Weiterhin kommt hinzu, dass einige Landkreisgemeinden, die in der Vergangenheit eine sehr hohe Steuerkraft ausgewiesen haben, in den letzten Jahren besonders im Bereich der Gewerbesteuer Einbußen hinnehmen mussten. Auch dies wirkt sich für die Gemeinden, deren Steuerkraft zugelegt hat, nochmals schlecht aus. Insgesamt wurde der Ansatz für die Kreisumlage im Gegensatz zum Ansatz des Jahres 2015 im Jahr 2016 um 90.000,00 € erhöht. Durch die Senkung des Hebesatzes durch den Landkreis wirkten sich die genannten Änderungen bei der Finanzkraft der kreisangehörigen Gemeinden im Landkreis Coburg auf die Gemeinde Weitramsdorf weniger schwer aus als ursprünglich erwartet. Im Jahr 2017 hat der Landkreis seinen Hebesatz wieder um 1 v.H. von 42 v.H. auf 43 v.H. erhöht. Diese Hebesatzerhöhung und eine nochmals verbesserte Finanzkraft der Gemeinde im Gegensatz zum Jahr 2016 führen dazu, dass der Ansatz für die Kreisumlage, die von der Gemeinde Weitramsdorf an den Landkreis abzuführen ist, nochmals um 110.000,00 € auf 1.850.000,00 € erhöht wurde. Im Vergleich zum Jahr 2016 betrug die Erhöhung der Kreisumlage im Jahr 2017 genau 109.196,40 €. Erfreulicherweise sank die Kreisumlage im Haushaltsjahr 2018 wieder. Der Hebesatz wurde auf 41 v.H. gesenkt. Hierdurch konnte der Haushaltsansatz für die Kreisumlage für das Jahr 2018 um 90.000,00 € auf 1.760.000,00 € gesenkt werden. Für das Jahr 2019 beträgt der vom Landkreis festgesetzte Hebesatz 40 v.H.. Das bedeutet, er wurde gegenüber dem Vorjahr nochmals um 1 v.H. gesenkt. Trotzdem ergibt sich für die Gemeinde Weitramsdorf im Jahr 2019 eine Erhöhung des Zahlungsbetrages an den Landkreis in Höhe von ca. 60.000,00 €. Diese Erhöhung resultiert aus der Veränderung der Umlagekraft der verschiedenen, kreisangehörigen Gemeinden inklusive der Gemeinde Weitramsdorf. Im Jahr 2020 konnte der Landkreis Coburg den Hebesatz für die Kreisumlage stabil bei 40 v.H. halten. Diese Tatsache ist erfreulich für die Gemeinde Weitramsdorf. Trotzdem hat sich die Belastung durch die Kreisumlage für die Gemeinde im Jahr 2020 gegenüber dem Jahr 2019 um 100.000,00 € aufgrund von Veränderungen im Bereich der Umlagekräfte der verschiedenen Landkreisgemeinden erhöht. Auch für das Haushaltsjahr 2021 hat der Landkreis Coburg den Umlagesatz nicht erhöht. Er bleibt daher bei 40 v.H.. Trotz des gleichbleibenden Umlagesatzes hält die Entwicklung, die es bereits in den vergangenen Jahren gegeben hat, an. Die Gemeinde Weitramsdorf muss durch die Veränderung der Umlagekraft der verschiedenen Landkreisgemeinden mehr Geld an den Landkreis Coburg bezahlen. Im Jahr 2021 musste der Ansatz im Vergleich zum Vorjahr um 108.700,00 € erhöht werden! Erfreulicherweise konnte der Hebesatz für die Kreisumlage im Jahr 2022 stabil bei 40 v. H. gehalten werden. Der Haushaltsansatz musste trotzdem erneut um 41.300,00 € erhöht werden.

Wichtige Investitionsmaßnahmen im Haushaltsjahr 2022

Grundschule Weitramsdorf

Zur weiteren Verbesserung des Lernumfelds an der Herrmann-Grosch-Grundschule in Weitramsdorf soll die Digitalisierung des Schulhauses weiter vorangetrieben werden. Im Haushalt 2022 wurden hierfür insgesamt 75.000,00 € für den Einbau von elektronischen Tafeln in jedes Klassenzimmer eingeplant. Weitere 55.000,00 € stehen in Form von Haushaltsausgaberesten aus dem Vorjahr zur Verfügung. Das Projekt wird im Rahmen des Digitalpaktes Schule gefördert. Es ist der Gemeinde sehr wichtig, dass die Grundschule auch in Zukunft weiterhin sehr gut ausgestattet ist, damit es den Kindern ermöglicht werden kann, möglichst effektiv und zukunftsorientiert zu lernen.

Kindergärten

Der Haushalt 2022 sieht für die Fortführung des Anbaus an den Kindergärten in Weitramsdorf insgesamt 500.000,00 € vor. Weiterhin stehen für die Maßnahme Haushaltsausgabereste aus Vorjahren in Höhe von 375.800,00 € zur Verfügung. Der Finanzplan sieht zur Fertigstellung des Gebäudes bzw. zur Bezahlung von noch ausstehenden Rechnungen nochmals 450.000,00 € vor. Gebäudes im Jahr 2023 weitere 450.000,00 € vor.

Da das Kindergartengrundstück in Weidach zu klein für einen Anbau ist und sich das Bestandsgebäude in einem renovierungsbedürftigen Zustand befindet, soll hier wohl ein Neubau erfolgen. Im Haushalt 2021 wurde hierfür ein Ansatz in Höhe von 250.000,00 € gebildet. Da allerdings noch immer nicht feststeht, an welchem Standort der Kindergarten errichtet werden soll, konnte das Geld auch nicht ausgegeben werden. Insgesamt stehen Haushaltsausgabereste aus Vorjahren in Höhe von 350.000,00 € zur Verfügung. Aufgrund dieser zur Verfügung stehenden Reste wurde im Haushalt 2022 kein weiterer Ansatz gebildet. Der Finanzplan sieht allerdings in den kommenden drei Jahren insgesamt Mittel in Höhe von 3.200.000,00 € für den Neubau vor.

Ortsmitte Weitramsdorf

Für Projekte in der Ortsmitte in Weitramsdorf im Rahmen der Städtebauförderung stehen insgesamt 150.000,00 € im Haushalt 2022 zur Verfügung. 100.000,00 € entfallen auf den Abriss des Anwesens Coburger Straße 1. Das Grundstück soll zunächst freigelegt werden. 50.000,00 € werden für die Durchführung eines Architektenwettbewerbes bereitgestellt. Hierfür stehen zusätzlich Haushaltsausgabereste aus Vorjahren in Höhe von 137.100,00 € bereit.

Grunderwerb

Der Haushaltsplan 2022 sieht 500.000,00 € für den Erwerb von Grundstücken vor. Es handelt sich dabei um Grundstücke, die erschlossen bzw. bebaut werden sollen. Es bleibt abzuwarten, ob die Gemeinde entsprechende Flächen auch zum Kauf angeboten bekommen wird.

Gemeindestraßen

Auch im Jahr 2022 ist die Gemeinde wieder bemüht, ihr Straßennetz in Ordnung zu halten. Für die Restabwicklung des Brückenneubaus in Altenhof sieht der Haushalt 2022 120.000,00 € vor. Mit diesen Mitteln kann die Baumaßnahme abgeschlossen und abfinanziert werden.

Nachdem sich mehrere Brücken im Gemeindegebiet in schlechtem Zustand befinden, gibt es auch bereits im Haushalt 2022 einen Ansatz in Höhe von 50.000,00 € für die Planung der nächsten Maßnahme in diesem Bereich. Es handelt sich dabei um die erste Brücke von Weitramsdorf in Richtung Schlettach. Aufgrund des schlechten Zustands dieser Brücke muss sie abgerissen und ein Ersatzneubau errichtet werden.

Für die Erschließung des Baugebietes Truckenbach steht im Haushalt 2022 ein Haushaltsansatz in Höhe von 100.000,00 € zur Verfügung. Der Finanzplan sieht für diese Maßnahme für das Jahr 2023 einen Haushaltsansatz in Höhe von 400.000,00 € vor. Die Gemeinde zeigt hier, dass Sie Mittel auch für die Schaffung von neuem Bauland verausgabt.

Die Straße „Hinterer Mühlberg“ befindet sich in einem sehr schlechten Zustand. Für die Sanierung dieser Straße wurde ein Haushaltsansatz in Höhe von 120.000,00 € im Haushaltsjahr 2022 gebildet. Ziel ist, die Straße in einen vernünftigen Zustand zu bringen, sodass auch in dieser Straße die schlechte Erschließungssituation bereinigt sein wird.

Die Gemeinde ist im Rahmen ihrer Möglichkeiten bemüht, die Verkehrsinfrastruktur im Gemeindegebiet auszubauen und die bestehende Verkehrsinfrastruktur zu erhalten und zu verbessern. Hierfür wird auch sehr viel Geld investiert.

Kanal

Auch im Jahr 2022 werden erhebliche Mittel in den Bereich Abwasserbeseitigung investiert werden. Die Gemeinde kommt damit ihren Verpflichtungen nach und sorgt für eine möglichst optimale Abwasserbeseitigung, die möglichst wenig negative Auswirkungen auf die Umwelt und die Natur hat. Für die Sanierung von schadhafte Kanälen im Gemeindegebiet wird im Jahr 2022 wieder ein Betrag in Höhe von 500.000,00 € zur Verfügung gestellt. Hiermit arbeitet die Gemeinde weiter an der Beseitigung der schlimmsten, schadhafte Stellen im Kanalsystem. Nachdem auch bereits in den vergangenen Jahren sehr viel Geld in

Kanalsanierungen geflossen ist, ist die Gemeinde auf einem sehr guten Weg, den Investitionsstau aus vergangener Zeit zügig abzubauen!

Neben den Mitteln für die Kanalsanierungen steht ein weiterer Haushaltsansatz in Höhe von 30.000,00 € für die Errichtung einer Phosphatfällmittelstation zur Verfügung. Hierfür besteht noch ein Haushaltsausgaberesultat aus Vorjahren in Höhe von 98.100,00 €. Auch diese Investition steht im Zeichen des Umweltschutzes, da möglichst wenig Phosphat in den Vorfluter eingeleitet werden soll.

Ein Haushaltsansatz in Höhe von 100.000,00 € wurde für ein neues Prozessleitsystem für die Kläranlage gebildet. Diese Investition ist nötig um die Technik auf der Kläranlage vernünftig steuern zu können. Die Kläranlage wird damit wieder ein Stück näher an den heutigen Stand der Technik herangeführt.

Breitbanderschließung

Die Gemeinde Weitramsdorf hat erkannt, dass die Breitbanderschließung für die Zukunft der Gemeinde und ihrer Bürger eine herausragende Rolle spielt. Aus diesem Grund wurden in der Vergangenheit bereits hohe Summen in den Breitbandausbau investiert. Auch im Jahr 2020 waren weitere 100.000,00 € für die Breitbanderschließung vorgesehen. Die Gemeinde versucht alle möglichen Förderungen in diesem Bereich zu erhalten und die Glasfaserinfrastruktur nachhaltig für alle Bürger auszubauen. Der Haushalt für das Jahr 2021 sieht für die Breitbanderschließung einen Haushaltsansatz in Höhe von 300.000,00 € vor. Im Haushaltsjahr 2022 wurde für die Breitbanderschließung ein Haushaltsansatz in Höhe von 1.502.000,00 € gebildet. Der Finanzplan sieht für das Haushaltsjahr 2023 weitere 2.100.000,00 € vor. Für die Breitbanderschließung erhält die Gemeinde eine Förderung vom Freistaat Bayern in Höhe von 90 % der förderfähigen Kosten. Es ist davon auszugehen, dass die Arbeiten noch im Jahr 2022 begonnen und die ersten Anschlüsse auch noch in diesem Jahr fertiggestellt werden.

Entwicklung der Schulden

Zum 31.12.2015 betrug der Schuldenstand der Gemeinde Weitramsdorf 2.865.220,65 €. Im Haushaltsplan für das Jahr 2016 waren Tilgungsleistungen in Höhe von 137.000,00 € veranschlagt. Dadurch hat sich der Schuldenstand bis zum 31.12.2016 planmäßig auf ca. 2.728.220,65 € verringert. Im Haushaltsplan für das Jahr 2015 war eine Aufnahme von neuen Krediten zur Finanzierung von Investitionen in Höhe von 600.000,00 € vorgesehen. Von dieser Kreditermächtigung wurde im Jahr 2015 kein Gebrauch gemacht, da die Sanierung der Schule Neundorf, für die der Kredit vorgesehen war, in diesem Jahr nicht begonnen wurde. Es wurde ein Haushaltseinnahmerest für das Jahr 2016 gebildet.

Erfreulicherweise hat man sich dann dazu entschlossen, die Schule Neundorf nicht zu sanieren. Dies hat zur Folge, dass der hierfür vorgesehene Kreditaufnahme in Höhe von

600.000,00 €, für die ein Haushaltseinnahmerest gebildet wurde, in Abgang gestellt werden konnte und nicht zu einer Erhöhung des Schuldenstandes geführt hat. Der Schuldenstand zum 31.12.2016 betrug tatsächlich 2.673.301,89 €. Dies entspricht einer Pro-Kopf-Verschuldung bei 4.966 Einwohnern in Höhe von 538,32 €. Laut Veröffentlichung des Bayerischen Landesamtes für Statistik lag der Landesdurchschnitt der Pro-Kopf-Verschuldung in Gemeinden von 3.000 bis 5.000 Einwohnern im Jahr 2016 bei 610,00 €. Damit liegt die Pro-Kopf-Verschuldung in der Gemeinde Weitraamsdorf unter dem Landesdurchschnitt der entsprechenden Gemeindegrößenklasse. In der Haushaltssatzung für das Jahr 2017 waren keine neuen Kreditaufnahmen vorgesehen, da das Defizit durch eine Rücklagenentnahme gedeckt werden konnte. Insgesamt sah der Haushaltsplan 2017 Tilgungsleistungen in Höhe von 165.000,00 € vor. Dadurch reduzierte sich der Schuldenstand im Laufe des Jahres 2017 weiter. Der Schuldenstand betrug am 31.12.2017 tatsächlich 2.526.963,52. Der Haushalt 2018 sah ordentliche Tilgungsausgaben in Höhe von 164.000,00 € vor. Zusätzlich wurden außerordentliche Tilgungsleistungen in Höhe von 83.000,00 € eingeplant. Hiermit wurde ein Darlehen, welches ohne Vorfälligkeitsentschädigung zurückgezahlt werden kann, komplett zurückgezahlt. Der konsequente Abbau von Schulden ist nötig, um den Verwaltungshaushalt nicht mit überhöhten Zinszahlungen zu belasten und eine souveräne, finanzielle Handlungsfähigkeit der Gemeinde für die Zukunft sicherzustellen. Am 31.12.2018 betrug der Schuldenstand der Gemeinde Weitraamsdorf tatsächlich 2.282.809,11 €. Es konnte also auch im Jahr 2018 eine weitere, deutliche Reduktion der Verschuldung der Gemeinde erreicht werden. Am 31.12.2019 betrug der Schuldenstand der Gemeinde Weitraamsdorf 2.127.292,19 €. Somit wurde der Schuldenstand im Laufe des Jahres 2019 um 155.516,92 € gesenkt. Der Haushaltsplan für das Jahr 2020 sah erneut keine Schuldenaufnahme vor. Das bedeutet, dass sich der Schuldenstand auch im Jahr 2020 reduziert hat. Die planmäßigen, ordentlichen Tilgungsausgaben sind im Haushaltsplan 2020 mit 131.900,00 € veranschlagt gewesen. Hinzu kommt, dass die Gemeinde die Möglichkeit hatte, im Jahr 2020 zwei laufende Kredite komplett zurückzuzahlen. Von dieser Möglichkeit wurde Gebrauch gemacht. Hierfür sind Mittel in Höhe von 261.000,00 € eingeplant gewesen. Im Jahr 2020 hat sich der Schuldenstand durch die außerordentlichen Tilgungen somit stärker abgesenkt als in einem normalen Jahr, in dem nur die ordentlichen Tilgungen geleistet wird. Die Gemeinde spart sich somit in Zukunft mehr Schuldzinsen und kann dadurch den Verwaltungshaushalt entlasten. Leider wird dieser Effekt derzeit durch die zu entrichtenden Verwahrgelder an die Banken, die für das dort hinterlegte Guthaben anfallen, wieder aufgehoben. Der Haushalt 2021 sah ordentliche Tilgungsausgaben in Höhe von 133.000,00 € vor. Eine Neuaufnahme von Krediten war nicht vorgesehen. Somit konnte der Schuldenstand auch im Jahr 2021 erneut gesenkt werden. Am 31.12.2021 betrug der Schuldenstand der Gemeinde insgesamt 1.735.312,87 €. Zieht man hiervon die geplante Tilgung des Jahres 2021 ab, so beträgt der Schuldenstand am 31.12.2021 ca. 1.602.000 €. Die Entwicklung der gemeindlichen Verschuldung ist weiterhin sehr gut. Die Schulden werden kontinuierlich zurückgefahren. Auch im Haushaltsjahr 2022 sind keine neuen Kreditaufnahmen geplant. Der gesamte Finanzplanungszeitraum sieht keine Neuverschuldung vor. Die geplanten Tilgungsausgaben betragen im Haushaltsjahr 2022 133.000,00 €. Der Schuldenstand der Gemeinde wird sich daher zum 31.12.2022 auf ca.

1.470.000,00 € reduziert haben. Die immer weitere Reduzierung der Schulden wirkt sich positiv auf den Verwaltungshaushalt der Gemeinde aus, da die Zinsbelastung der Gemeinde mit jedem Jahr sinkt und die Gelder anderweitig ausgegeben werden können.

Entwicklung der allgemeinen Rücklage

Jahr	Stand am 01.01 in €	Zuführung (Ansätze) in €	Entnahme (Ansätze) in €
2022	6.671.742,27 €	219.200,00 €	624.182,02 € (Kassenrest 2021)
2023	6.266.760,25 €	0 €	2.260.000,00 €
2024	4.006.760,25 €	0 €	1.623.000,00 €
2025	2.383.760,25 €	0 €	190.000,00 €
2026	2.193.760,25 €		

Die Entwicklung der allgemeinen Rücklage auf Basis des Finanzplans zeigt, dass die Gemeinde nur wenig finanzielle Spielräume hat und die Mittel in der Rücklage nach und nach abschmelzen. Wichtig zu wissen ist, dass die allgemeine Rücklage hauptsächlich aus Mitteln besteht, die im Rahmen der verschiedenen Jahresrechnungen als Überschüsse festgestellt wurden. Diese Überschüsse haben die Planwerte meist deutlich überschritten. Diese Überschreitungen der Planwerte resultieren hauptsächlich aus Einsparungen, weil verschiedene Maßnahmen nicht wie geplant durchgeführt wurden. Die verschiedenen Maßnahmen, für die das Geld gedacht war, wurden im Gegenzug nicht realisiert. Das bedeutet, dass diese irgendwann in der Zukunft noch realisiert werden müssen. Die Mittel aus der Rücklage werden dann hierfür verbraucht werden.


Zusammenfassend ist zu sagen, dass sich die Gemeinde nicht auf den Mitteln, die in der Rücklage vorhanden sind, ausruhen kann. Ein wirtschaftlicher und sparsamer Mitteleinsatz ist für die weitere Zukunft der Gemeinde essenziell. Es ist für die Gemeinde wichtig, Ihren Fokus noch stärker auf die kommunalen Pflichtaufgaben zu legen und ggf. freiwillige Leistungen zurückzufahren, bis sich die wirtschaftliche Gesamtsituation wieder verbessert hat. In den vergangenen Jahren musste die Gemeinde aufgrund der andauernden Niedrigzinsphase Verwahrgelder in Höhe von 0,5 Prozent jährlich an die Bank bezahlen. Diese Zinsen werden der Rücklage direkt entnommen und verminderten diese zusätzlich. Es bleibt zu hoffen, dass die Leitzinsen demnächst wieder angehoben werden, sodass die Gemeinde anstatt Verwahrgelder bezahlen zu müssen wieder Zinsen auf das Guthaben erhält!

Entwicklung der Zuführung vom Verwaltungs- zum Vermögenshaushalt

Jahr	Betrag (Soll)
2022	1.401.000,00 €
2023	1.383.000,00 €
2024	1.305.000,00 €
2025	1.294.000,00

Im gesamten Finanzplanungszeitraum kann eine Zuführung vom Verwaltungs- zum Vermögenshaushalt erwirtschaftet werden. Erfreulich ist, dass diese in jedem Jahr sogar die Grenze von 1.000.000,00 € überschreitet. Die Zuführung steht als freie Finanzspanne im Vermögenshaushalt zur Finanzierung von Investitionen zur Verfügung. Trotzdem dürfen die Planzahlen nicht zu euphorisch betrachtet werden. Aufgrund verschiedener Krisen in der Welt kann sich die Situation der Wirtschaft schnell verändern. Eine Verschlechterung der wirtschaftlichen Gesamtsituation würde sich auch negativ auf die Gemeinde auswirken. Es bleibt zu hoffen, dass die Wirtschaft stabil bleibt und die geplanten Zuführungen tatsächlich auch erreicht werden können.

Weitramsdorf, den 23.08.2022



Christian Reuß
Kämmerer

Zusammenfassung der Erläuterungen Haushalt 2022

Gemeinde Weitramsdorf

2022

Zusammenstellung der Erläuterungen

für die Einnahmen und Ausgaben im Haushaltsplan 2022

Zu Haushaltsstelle	Erläuterungen gemäß § 15 KommHV
-----------------------	---------------------------------

Unterabschnitt 7500 Bestattungswesen

Beim Unterabschnitt 7500 ist eine Kostendeckung nicht möglich. Die Unterdeckung ist hauptsächlich darauf zurückzuführen, dass in der Gemeinde kirchliche Friedhöfe vorhanden sind und die Gemeinde die dortigen Defizite bezuschussen und ausgleichen muss, da ihr ja eigentlich die Aufgaben des Bestattungswesens obliegen. Auch die angesetzten kalkulatorischen Kosten betreffen hauptsächlich diese Friedhöfe, da die Gemeinde dort Friedhofserweiterungen vornehmen und Leichenhäuser errichten musste. Größere Unterhaltsarbeiten werden ebenfalls von der Gemeinde getragen.

Der Kostendeckungsgrad stellt sich nach den Rechnungsergebnissen wie folgt dar:

<u>Jahr:</u>	<u>Kostendeckungsgrad:</u>	<u>Fehlbetrag/Über-</u> <u>schuss:</u>
2002	12,87 %	-33.226,87 €
2003	22,76 %	-40.786,36 €
2004	32,03 %	-27.035,12 €
2005	32,47 %	-28.156,30 €
2006	23,49 %	-32.265,98 €
2007	35,69 %	-28.727,37 €
2008	27,59 %	-48.614,64 €
2009	88,05 %	-6.512,57 €
2010	75,89 %	-13.877,95 €
2011	77,21 %	-14.675,61 €
2012	67,98 %	-28.640,26 €
2013	74,67 %	-17.595,05 €
2014	69,78 %	-20.724,29 €
2015	84,12 %	-10.569,04 €
2016	64,53 %	-40.320,74 €
2017	75,66 %	-15.892,71 €
2018	127,74 %	+15.494,47 €
2019	51,6 %	-62.370,32 €
2020	93,26 %	- 5.602,49 €
2021	72,19 %	-31.408,21 €

Der Kostendeckungsgrad im Unterabschnitt 7500 nach Haushaltsansätzen lag 2014 bei 51,88 % (Vorjahr 57,81 %). Der geringe Kostendeckungsgrad 2008 ist auf die Unterhaltsmaßnahmen am Ehrenmal in Weitramsdorf zurückzuführen. Im Herbst 2008 wurde der Betrieb des Naturfriedhofs „Ruheforst Coburger Land“ aufgenommen. Träger ist die Gemeinde, Betreiber ist die Ruhewald Schloss Tambach GmbH. Wir erhalten vom Betreiber eine Nutzungsentschädigung, die 2009 erstmals vereinnahmt worden ist. Sie trägt dazu bei, dass sich der Kostendeckungsgrad gravierend

verbessert. 2009 war ein Ausnahmeergebnis, da die Nutzungsentschädigungen für 2008 mit vereinnahmt worden sind. 2010 wurde der Kostendeckungsgrad auf das voraussichtliche künftige Normalniveau zurückgeführt. Die Verschlechterung des Kostendeckungsgrades 2012 ist durch erhöhten Unterhaltsaufwand bei den Leichenhäusern Weidach und Tambach sowie die Herstellung von Wasserzählschächten in Weidach und Weitraamsdorf bedingt. 2013 erhöht sich der Kostendeckungsgrad, weil ein Leitungswasserschaden im Leichenhaus Weitraamsdorf aus dem Jahr 2012 durch die Versicherung reguliert worden ist. 2015 ergibt sich nach dem Haushaltsansatz ein Kostendeckungsgrad von 43,05 %. Die Verschlechterung des Kostendeckungsgrades nach Haushaltsansätzen für das Haushaltsjahr 2015 ergibt sich hauptsächlich daraus, dass die Kirchengemeinde Weitraamsdorf die Wege im Friedhof Weitraamsdorf erneuern möchte und dafür ein Vorschuss auf den Defizitenausgleich eingeplant ist. Da im Haushaltsjahr 2015 keine Auszahlungen für die Renovierung der Wege im Friedhof in Weitraamsdorf an die Kirchengemeinde geleistet werden mussten, hat sich der Kostendeckungsgrad bezogen auf die Jahresrechnung 2015 verbessert. Weiterhin konnten höhere Einnahmen als geplant erzielt werden. Die wirtschaftliche Entwicklung des Ruhewaldes Coburger Land ist weiterhin als positiv zu bewerten. Der Kostendeckungsgrad nach Haushaltsansätzen liegt im Haushalt 2016 bei 40,67 %. Der schlechte Kostendeckungsgrad ergibt sich hauptsächlich dadurch, dass die bereits für das Jahr 2015 geplanten Ausgaben für die Wegesanierung im Friedhof in Weitraamsdorf nun im Haushaltsjahr 2016 anfallen werden. Hierbei handelt es sich um ca. 45.000,00 €. Im Rahmen der Jahresrechnung 2016 hat sich ein Jahresdefizit im Bereich der Bestattungseinrichtungen in Höhe von 40.320,74 € ergeben. Der Kostendeckungsgrad beträgt 64,53 %. Damit ist der tatsächliche Kostendeckungsgrad für das Jahr 2016 besser als der Kostendeckungsgrad nach Haushaltsansätzen. Im Jahr 2017 wurde ein Kostendeckungsgrad in Höhe von 75,66 % im Bereich Bestattungswesen erreicht. Das Defizit betrug 15.892,71 €. Es ist damit deutlich geringer als das im Jahr 2016 erwirtschaftete Defizit. Im Jahr 2018 konnte ein Kostendeckungsgrad in Höhe von 127,74 % erwirtschaftet werden. Damit wurde in 2018 zum 1. Mal eine Kostenüberdeckung realisiert. Auslöser für diese Kostenüberdeckung waren die hohen Gebühren, die aus dem Bereich des Ruhewaldes an die Gemeinde abgeführt wurden. Weiterhin wurden im Jahr 2018 keine Renovierungsarbeiten an Leichenhäusern durchgeführt. Im Jahr 2019 liegt der Kostendeckungsgrad im Bereich des Bestattungswesens bei nur 51,6 %. Diese deutliche Unterdeckung ergibt sich aus einer Steuernachzahlung an das Finanzamt. Rechnet man die Steuernachzahlung heraus, würde der Kostendeckungsgrad im Jahr 2019 97,88 % betragen. Im Jahr 2020 betrug der Kostendeckungsgrad 93,26 %. Es handelt sich dabei um einen zufriedenstellenden Kostendeckungsgrad einer Bestattungseinrichtung. Im Jahr 2021 betrug der Kostendeckungsgrad 72,19 %. Das die Bestattungseinrichtung betreffende Ortsrecht soll im Jahr 2022 überarbeitet und neu erlassen werden. Ggf werden sich hierdurch auch die Gebühren ändern.

<u>Unterabschnitt</u>	<u>7000</u>	<u>Abwasserbeseitigung</u>
-----------------------	-------------	----------------------------

Beim Unterabschnitt 7000 wird die Kostendeckung kaum erreicht. Seit 1997 war in der Wirtschaftlichkeitsberechnung die Verzinsung des Anlagekapitals niedriger angesetzt, was zu einem politischen Abwasserpreis führte. In den Jahresrechnungen werden jedoch die für kostenrechnende Einrichtungen festgelegte Zinsen durchgebucht, so dass sich dadurch dann ein Fehlbetrag ergibt. Der Gemeinderat hat bei den Haushaltsberatungen 2004 beschlossen, künftig kostendeckende Abwassergebühren zu erheben. Die Kostendeckung sollte ursprünglich in zwei Schritten erreicht werden. Die erste Erhöhung um 0,20 €/m³ ist am 01.07.2004 in Kraft getreten. Die ursprünglich für 01.07.2005 vorgesehene Gebührenanpassung zur Kostendeckung wurde verschoben, weil am 01.07.2005 bereits eine Gebührenanpassung um 0,17 €/m³ notwendig wurde, um den durch den Wegfall des Hallenbades als Grobeinleiter (25.000 m³ jährlich) entstehenden Gebührenaussfall abzudecken. Zum 01.07.2006 erfolgte für einen einjährigen Kalkulationszeitraum eine weitere Gebührenanpassung um 0,35 €/m³, wonach Kostendeckung erreicht werden sollte. Die Gebührenerhöhung 2006 wirkt sich erst im Jahr 2007 voll aus.

Der Kostendeckungsgrad stellt sich nach den Rechnungsergebnissen wie folgt dar:

<u>Jahr:</u>	<u>Kostendeckungsgrad:</u>	<u>Fehlbetrag/Überschuss:</u>
--------------	----------------------------	-------------------------------

€2001	84,43 %	-43.013,41 €
2002	79,11 %	-89.502,79 €
2003	92,92 %	-30.052,43 €
2004	78,65 %	-92.881,50 €
2005	91,48 %	-36.919,50 €
2006	92,70 %	-33.139,01 €
2007	99,57 %	-2.020,04 €
2008	99,65 %	-1.763,76 €
2009	94,37 %	-28.958,43 €
2010	85,81 %	-80.788,27 €
2011	94,78 %	-31.859,04 €
2012	91,58 %	-49.358,10 €
2013	92,85 %	-46.275,04 €
2014	93,19 %	-44.226,59 €
2015	106,39 %	35.551,60 €
2016	115,85 %	88.647,34 €
2017	107,55 %	45.167,07 €
2018	87,01 %	- 123.624,17 €
2019	119,66 %	134.999,79 €
2020	99,14 %	-7.145,96 €
2021	86,22 %	- 141.153,19 €

Im Hinblick, dass das Anlagevermögen noch nicht vollständig erfasst ist, hat der Gemeinderat den einjährigen Kalkulationszeitraum zunächst beibehalten. Die Kalkulation für die Jahre 2006 bis 2009 ergab den gleichen Abwasserpreis von 1,95 €/m³. Die Verschlechterung des Ergebnisses 2009 ist auf den Rückgang der Einleitungsmenge zurückzuführen.

Der BKPV hält die Anhebung der Inneren Verrechnungen, den Ansatz von Gemeinkosten für das Bauhofpersonal und die Überrechnung des Straßenentwässerungsanteiles für erforderlich. Der Straßenentwässerungsanteil wurde überrechnet und ergibt ab 2010 einen Betrag von 81.000,00 €, ab 2011 von 87.000,00 €, ab 2012 von 89.000,00 €, ab 2013 von 96.000,00 € und ab 2014 von 91.000,00 €. Der Unterhalt des Kanalnetzes erfordert erhebliche Mittel um zunächst die größten Fremdwassereinträge zu beheben. Deshalb steigen die Ausgaben deutlich. Auch wurden die Inneren Verrechnungen angehoben. Die Kalkulation für das Jahr 2010 erfordert eine Gebührenerhöhung von 0,20 €/m³, so dass sich ab 01.07.2010 ein Abwasserpreis von 2,15 €/m³ ergab. Für das Jahr 2011 brachte die Kalkulation eine Gebührenerhöhung von 0,05 €/m³, so dass der Abwasserpreis auf 2,20 €/m³ zum 01.07.2011 angehoben wurde. Die Kalkulation für das Jahr 2012 erforderte eine Anhebung der Grundgebühren von rund 14 % sowie des Abwasserpreises von 0,10 €/m³, so dass der Abwasserpreis zum 01.07.2012 auf 2,30 €/m³ angehoben wurde.

2013 wurde eine weitere Anhebung des Abwasserpreises notwendig um die gestiegenen Unterhaltsaufwendungen, insbesondere beim Kanalnetz und der Betriebstechnik, abzudecken. Der Abwasserpreis steigt um 0,10 €/m³. Er beträgt ab 01.07.2013 dann 2,40 €/m³. Nach der Jahreskalkulation für 2014 kann der Abwasserpreis stabil gehalten werden, weil sich die Gebührenerhöhung 2013 erst 2014 voll auswirkt. Der BKPV empfiehlt nach vollständiger Erfassung des Anlagevermögens, dann auf eine mehrjährige Gebührekalkulation umzusteigen. Die Erfassung des Anlagevermögens ist begonnen, erfordert jedoch erheblichen Zeitbedarf.

Im Jahr 2015 wurde der Abwasserpreis nicht angehoben. Dies ist der Fall, da der jährliche Kalkulationszeitraum an das Kalenderjahr angepasst werden soll. Die unterjährige Erhöhung der Gebühr hat zur Folge, dass eigentlich eine Zwischenablesung durchgeführt werden müsste, damit zweifelsfrei festgestellt werden kann, wie viel Abwasser zu welchem Preis eingeleitet wurde. In der Vergangenheit wurde dies nicht gemacht, sodass bei Widersprüchen oder Klagen Probleme aufgetaucht wären. Der Fehlbetrag in Höhe von 44.226,59 € aus dem Jahr 2014 wird bei der Kalkulation für 2016 mit berücksichtigt werden.

Nach dem Ergebnis der Jahresrechnung beträgt der Kostendeckungsgrad für das Jahr 2015 106,39 %. Insgesamt sind im Jahr 2015 die Ausgaben wie auch die Einnahmen deutlich gesunken. Durch die stärkere Reduzierung der Ausgaben und eine verhältnismäßig geringe Reduzierung der Einnahmen ergibt sich die Kostenüberdeckung. Ein Großteil der Minderausgaben wurde bei Haushaltsstelle 5151 erzielt, da im Jahr 2015 Unterhaltsarbeiten am Kanalnetz in nur sehr geringem Umfang durchgeführt wurden. Der Kostendeckungsgrad nach Haushaltsansätzen im Haushaltsjahr 2016 beträgt 99,64 %. Die planmäßigen Ausgaben bewegen liegen etwas höher als die planmäßigen Ausgaben im Haushaltsjahr 2014. Im Jahr 2016 ergibt sich der gute Kostendeckungsgrad durch die Gebührenanhebung zu Beginn des Jahres. Im Jahr 2016 wird mit der Erstellung eines digitalen Kanalkatasters begonnen. Dieses kann dann als Grundlage für eine exakte Wertermittlung dienen. Daraus können dann die Abschreibungskosten wie auch die Kosten für die Verzinsung des Anlagekapitals noch genauer ermittelt werden. Wenn diese Zahlen vorliegen, kann darüber nachgedacht werden, den Kalkulationszeitraum eventuell zu verlängern.

Die Jahresrechnung 2016 hat für den Unterabschnitt 7000 eine Kostenüberdeckung in Höhe von 88.647,34 € gebracht. Der Kostendeckungsgrad beträgt 115,86 %. Die relativ hohe Überdeckung ergibt sich daraus, dass weniger Mittel verausgabt wurden als im Haushaltsplan veranschlagt gewesen sind. Die Einnahmen liegen tatsächlich nur um 2.769,26 € über dem Haushaltsansatz. Eine Beitragsanpassung hat im Jahr 2017 nicht stattgefunden. Im Jahr 2017 wurden die Haushaltsansätze im Bereich der Abwasserbeseitigung teilweise deutlich erhöht. Dies liegt vor allem daran, dass die Kanaluntersuchungskosten, die für die Erstellung des digitalen Kanalkatasters notwendig sind, komplett im Verwaltungshaushalt zu veranschlagen sind. Es ist damit zu rechnen, dass durch höhere Unterhaltskosten im Kanalbereich die Gebühren in den nächsten Jahren steigen werden.

Im Jahr 2017 hat sich erneut eine Kostenüberdeckung ergeben. Wie im Vorjahr resultiert auch diese daraus, dass veranschlagte Ausgaben nicht realisiert wurden. Die im Haushaltsplan angesetzten Einnahmen wurden um 23.596,27 € unterschritten. Insgesamt wurden 245.163,34 € weniger ausgegeben, als im Haushaltsplan veranschlagt. Die Minderausgaben sind hauptsächlich auf zwei Haushaltsstellen zurückzuführen. Bei der Haushaltsstelle für den Kanalunterhalt wurden 99.867,28 € weniger ausgegeben als angesetzt. Dies resultiert daraus, dass die mit der Kanaluntersuchung beauftragte Firma ihre Leistungen nicht wie geplant im Jahr 2017 durchgeführt hat. Es konnten nur die erbrachten Leistungen abgerechnet werden. Die Kosten werden im Jahr 2018 anfallen. Den zweiten Punkt stellt die Herabsetzung des kalkulatorischen Zinssatzes dar. Aufgrund der allgemein niedrigen Zinsen hat der Gemeinderat beschlossen, den kalkulatorischen Zinssatz zu reduzieren. Aus diesem Grund wurde der Haushaltsansatz um 76.031,08 € unterschritten.

Aufgrund des einjährigen Kalkulationszeitraums und der hohen Kosten, die für die Kamerauntersuchung des gesamten Netzes anfallen werden, mussten die Einleitungsgebühren trotz der Kostenüberdeckung aus dem vergangenen Jahr nochmals angehoben werden, damit eine Kostendeckung realisiert werden kann. Die Gebühr pro Kubikmeter beträgt seit dem 01.01.2018 3,20 €. Aufgrund steigender Kosten für die Klärschlamm Entsorgung sowie für die Unterhaltung des Kanalnetzes ist langfristig mit einer steigenden Abwassergebühr zu rechnen.

Im Jahr 2018 wurde eine Kostenunterdeckung in Höhe von 123.624,17 € erwirtschaftet. Diese Kostenunterdeckung ergibt sich hauptsächlich aus Ansatzüberschreitungen im Bereich des Kanalunterhalts. Die Erstellung des Kanalkatasters verursacht insgesamt für die Gemeinde sehr hohe Kosten. Weiterhin wurde etwas weniger Abwasser eingeleitet als vorgesehen, was dazu führt, dass die Einnahmen im Bereich der Abwassergebühren etwas niedriger ausgefallen sind. In den nächsten Jahren ist streng darauf zu achten, dass wieder bessere Kostendeckungsgrade erreicht werden. Wie bereits oben ausgeführt, ist damit zu rechnen, dass die Abwassergebühr in den nächsten Jahren steigen wird.

Im Jahr 2019 wurde eine Kostenüberdeckung erreicht. Diese resultiert daraus, dass im Bereich des Kanalunterhalts nicht so viel Geld wie geplant ausgegeben wurde. Nichts desto trotz müssen die

für 2019 geplanten Arbeiten irgendwann erledigt werden. Die Pflichtaufgabe der Abwasserbeseitigung wird die Gemeinde in und die Bürger in den nächsten Jahren massiv fordern. Es ist davon auszugehen, dass sich der Kostendeckungsgrad in 2020 wieder deutlich reduzieren wird.

Im Jahr 2020 wurde ein Kostendeckungsgrad bei der Abwasserbeseitigung in Höhe von 99,14 % erreicht. Dieser Kostendeckungsgrad ist nicht zu beanstanden. Im Jahr 2021 wird die komplette Ermittlung des Anlagevermögens im Abwasserbereich abgeschlossen. Es ist geplant, die Gebühr dann anhand der neuen Daten im 1. Halbjahr 2022 vom Bayerischen Kommunalen Prüfungsverband kalkulieren zu lassen. Es soll dann ein Kalkulationszeitraum von 4 Jahren gewählt werden.

Im Jahr 2021 betrug der Kostendeckungsgrad im Bereich der Abwasserbeseitigung 86,22 %. Die Bewertung des Anlagevermögens konnte zwischenzeitlich abgeschlossen werden. Es liegt ein komplett neuer, vollständiger anlagennachweis vor. Der Bayerische Kommunale Prüfungsverband kalkuliert derzeit die Gebühren und Beiträge für die Abwasserbeseitigungsanlage neu. Geplant ist, dass die neuen Gebühren und Beiträge zum 01.01.2023 gelten sollen.

Unterabschnitt 8151 Wasserversorgung

Die Wasserversorgung wird seit 01.01.2011 von der SÜC Energie und H₂O GmbH betrieben. Die Gemeinde ist seit 01.01.2011 Gesellschafter der SÜC Energie und H₂O GmbH und hat dort die bisherige gemeindliche Wasserversorgung als Sacheinlage eingebracht. Damit ist die SÜC Energie und H₂O GmbH insbesondere für die Lieferung von Trinkwasser, den Netzzunterhalt, die Preisgestaltung, für Neuanschlüsse sowie für Fragen rund um die Trinkwasserversorgung in der Gemeinde Weitramsdorf zuständig. Auch gewährleistet die SÜC einen Bereitschaftsdienst rund um die Uhr.

Die SÜC Energie und H₂O GmbH hat bereits einen größeren Betrag ins Weitramsdorfer Wassernetz investiert. Die Leitungen im Vogelherd, Blumenweg und der Schäfersgasse wurden erneuert. Auch musste sie einen hohen Betrag in die Hand nehmen, um nicht gängige Hausanschlussschieber (Hohe Straße) zu erneuern sowie um verdeckte Schieber (ca. 50 Stück) freizulegen, damit das Wassernetz voll funktionsfähig ist. Es stellt sich die Frage, warum die fehlenden Schieber nicht bereits bei uns festgestellt worden sind, und erklärt, warum bei Rohrbrücken zeitweise größere Gebiete abgeschiebert werden mussten, weil vermutlich verdeckte Schieber nicht abgestellt werden konnten.

2011 wurden noch verspätet eingegangene Rechnungen abgewickelt sowie die Abrechnung des Wasserverbrauches für 2010 durchgeführt. Auch 2011 brachte nochmals einen Fehlbetrag von 11.431,40 € (2010 war ein Fehlbetrag von 55.140,01 € zu verzeichnen).

2012 waren noch ein paar Rechnungen aus Baumaßnahmen 2010 im Unterabschnitt 8151 abzuwickeln. Dadurch ergab sich ein Fehlbetrag von 13.023,86 €.

2013 wurde ein Kasseneinnahmerest bei den Wassergebühren in Abgang gebracht. Dadurch ergab sich ein Fehlbetrag von 370,08 €.

Durch unsere Beteiligung an der SÜC Energie und H₂O GmbH haben wir 2012 erstmals die vertraglich zugesicherte Dividende (Festbetrag) von 30.000,00 € erhalten. 2013 wurde uns ebenfalls eine Dividende von 30.000,00 € überwiesen. Diese Dividende erhalten wir auch 2014 und in den Folgejahren. Sie wird im Unterabschnitt 9100 vereinnahmt. Im Haushaltsplan 2016 wurde eine Dividende in Höhe von 50.000,00 € eingeplant. Hierbei handelt es sich um einen Planungsfehler. Die Dividende wird in 2015 nochmals 30.000,00 € betragen (rückwirkende Auszahlung). Erst ab dem Haushaltsjahr 2017 wird die für 2016 und die Folgejahre neu vereinbarte Dividende in Höhe von 50.000,00 € ausgezahlt. Im Haushaltsjahr 2017 erhalten wir nun von der SÜC Energie H₂O GmbH rückwirkend für das Jahr 2016 eine Dividende in Höhe von 50.000,00 €. Diese Dividende wird auch in den Folgejahren gezahlt.

Unterabschnitt	8100	Elektrizitätsversorgung
----------------	------	-------------------------

Bei diesem Unterabschnitt handelt es sich um die gemeindlichen Photovoltaikanlagen. Insgesamt erzeugen fünf Dachanlagen und eine Freilandanlage Strom. Die Anlagen haben folgende Leistungen:

1. Dach Schule Weidach	217 Module	34,720 kWp
2. Dach Bauhof	224 Module	35,840 kWp
3. Dach Schule Weitramsdorf	83 Module	13,280 kWp
4. Dach Lehrerwohnhaus	84 Module	13,440 kWp
5. Freilandanlage Coburger Str., Weitramsdorf	1.440 Module	108,000 kWp
6. Dach Wohnhaus Coburger Str. 26, Weitramsdorf	33 Module	7,760 kWp

Die Dachanlagen Nr. 1 bis 4 wurden im Frühjahr 2006, die Freilandanlage am 08. August 2008 und die Dachanlage Nr. 6 am 15. Dezember 2010 in Betrieb genommen. Die Dezemberwerte sind in der Abrechnung 2011 mit enthalten. Die Kraftwerke haben folgenden Strom erzeugt:

Jahr	Schule Weidach kWh	Bauhof Weidach kWh	Schule Weitramsdorf kWh	Wohnhaus Schulstr. kWh	Freilandanlage kWh	Wohnhaus Cob. Str. 26 kWh	Gesamtleistung kWh
2006	16.049	15.898	6.232	6.245			44.424
2007	32.156	32.300	12.941	12.750			90.147
2008	31.854	29.294	12.957	12.134	30.116		116.355
2009	30.782	31.814	10.747	12.155	108.730		194.228
2010	30.782	31.814	10.747	12.155	99.875	0	185.373
2011	33.006	28.030	13.420	12.245	114.453	8.688	209.842
2012	30.665	31.211	12.468	12.358	105.878	8.215	200.795
2013	27.293	24.751	10.952	10.961	92.354	7.144	173.455
2014	30.633	29.434	11.797	11.649	98.681	7.723	189.917
2015	26.877	27.141	12.244	12.002	102.070	8.082	188.416
2016	27.114	22.339	10.695	8.865	94.284	7.322	170.619
2017	28.108	22.155	10.328	7.565	92.916	7.550	168.622
2018	33.532	9.342	12.826	12.866	105.320	8.619	182.325
2019	29.446	30.992	12.124	11.982	97.774	7.943	190.261
2020	31.011	28.280	11.784	11.693	94.430	7.918	185.116
2021	30.201	27.088	10.951	10.654	88.151	7.378	174.423
Gesamtleistung je Anlage	469.329	421.883	183.213	178.279	1.325.032	86.583	2.664.319

Auf dem Dach der Schule Weitramsdorf war die PV-Anlage wegen der Erneuerung des Daches von Januar bis März 2009 komplett abgebaut.

2011 war im Bauhof mehrere Wochen ein Wechselrichter ausgefallen, bis die Reparatur erfolgt ist, was zu weniger Stromerzeugung führte.

2013 waren deutlich weniger Sonnentage als 2012. Bei der Freilandanlage waren mehrere Wechselrichter ausgefallen, die ersetzt werden mussten. Beides führte zu weniger Stromerzeugung.

Der verhältnismäßig geringe Ertrag im Jahr 2016 ist vor Allem darauf zurückzuführen, dass es in diesem Jahr verhältnismäßig wenig Sonnenstunden gegeben hat. Diese Tatsache lässt sich anhand der einschlägigen Karten des Deutschen Wetterdienstes nachvollziehen. Auch die Tatsache, dass alle Anlagen weniger Strom produziert haben, spricht dafür.

Vom erzeugten Strom der Dachanlage Wohnhaus Coburger Str. 26 wird ein Teil selbst genutzt und zwar:

2011	3.153 kWh
2012	2.550 kWh
2013	2.303 kWh
2014	2.541 kWh
2015	2.545 kWh
2016	2.295 kWh
2017	2.239 kWh
2018	2.249 kWh
2019	2.457 kWh
2020	2.348 kWh
2021	2.030 kWh

Im Jahr 2018 musste das Dach des Bauhofes komplett saniert werden. Hierzu musste die Anlage über einen längeren Zeitraum abgebaut und außer Betrieb genommen werden. Aus diesem Grund ist die erzeugte Strommenge im Vergleich zu den Vorjahren gering.

Verpflichtungsermächtigungen

Der Haushalt 2022 enthält keine Verpflichtungsermächtigungen.

Übersicht voraussichtlicher Stand der Rücklage
Gemeinde Weitramsdorf
2022

**Übersicht
über den voraussichtlichen Stand der Rücklagen
in 1000 EUR**

Art	Stand zu Beginn des Vorjahres	Voraussichtlicher Stand zu Beginn des Haushaltsjahres ¹⁾	Zuführungen aus Kassenresten (Jahresrechnung 2021)	Planmäßige Zuführungen	Planmäßige Entnahmen
1. Allgemeine Rücklage	6.695	6.671	-624	219	0
2. Sonderrücklagen					
2.1 _____					
2.2 _____					
2.3 _____					
2.9 <u>Summe 2</u>					

Nachrichtlich²⁾

Ausgaben des Verwaltungshaushalts der letzten 3 Jahre

2019	10.089
2020	10.313
2021	10.608

Durchschnitt der letzten 3 Jahre	10.337
----------------------------------	--------

Hiervon eins vom Hundert	103
--------------------------	-----

¹⁾ Die Zu- und Abgänge können in weiteren Spalten getrennt angegeben werden

²⁾ Berechnung auf Grund der Haushaltsansätze in den drei dem Haushaltsjahr vorangehenden Jahren

Verpflichtungsermächtigungen
Gemeinde Weitramsdorf
2022

Übersicht über die aus Verpflichtungsermächtigungen voraussichtlich fällig werdenden Ausgaben							2022		Beträge in EUR (Tausend)	
Verpflichtungsermächtigung im Haushaltsplan des Jahres	2023	2024	Voraussichtlich fällige Ausgaben			2028	Folgejahre			
1	2	3	2025	2026	2027	7	8			
2022	0	0	0	0	0	0	0			
Summe	0	0	0	0	0	0	0			
Nachrichtlich: im Finanzplan vorgesehene Kreditaufnahmen	0	0	0	0	0	0	0			

Übersicht voraussichtlicher Stand der Schulden 2022

Gemeinde Weitramsdorf

2022

Übersicht über den voraussichtlichen Stand der Schulden

in 1.000 Euro
2022

Anlage 4

Muster zu § 2 Abs. 2 Nr. 3 KommHV-Kameralistik

Gemeindeverwaltung/Landkreisverwaltung/Bezirksverwaltung¹⁾

Art ²⁾	Stand zu Beginn des Vorjahres	Stand zu Beginn des Haushaltsjahres ⁵⁾				Zugang	Voraus- sichtlicher Abgang	Stand nach Ablauf des Haushalts- jahres
1	2	3				4	5	6
		Mit Restlaufzeit von ³⁾			Gesamt- betrag			
		bis zu 1 Jahr	1 bis 5 Jahren	mehr als 5 Jahren	Gesamt- betrag			
		3a	3b	3c	3d			
1. Schulden aus Krediten von/vom								
1.1 Bund, LAF, ERP-Sondervermögen								
1.2 Land								
1.3 Gemeinden und Gemeindeverbänden								
1.4 Zweckverbänden u. dgl.								
1.5 sonstigen öffentlichen Bereichen								
1.6 Kreditmarkt einschließlich Anleihen (Bereiche 5 bis 8, siehe Nr. 1.1 AllgZVKommGrPI) ⁴⁾	1.735	0	53	1.550	1.603	0	132	1.471
Summe 1	1.735	0	53	1.669	1.735	0	132	1.471
davon entfallen auf Maßnahmen, die über- wiegend aus Entgelten Dritter finanziert werden (Anlage 4 zu § 5 KommHV- Kameralistik - AllgZVKommGrPI-Nr. 3.3)	375	0	0	337	337	0	38	299
2. Innere Darlehen aus Sonderrücklagen								
3. Äußere Kassenkredite ⁵⁾						-	-	-

Übersicht Entwicklung Zins und Tilgung 2021-2025

Gemeinde Weitramsdorf

2022

Gemeinde Weitransdorf

Übersicht über die Entwicklung der Zins- und Tilgungsleistungen 2021 - 2025

erstellt am 18.10.2022

Übersicht Entwicklung Zins und Tilgung 2021-2025

Zweck, Gläubiger	Stand	Zinsen	Tilgung	Stand	Zinsen	Tilgung	Stand	Zinsen	Tilgung	Stand	Zinsen	Tilgung	Stand
	31.12.2021	2022	2022	31.12.2022	2023	2023	31.12.2023	2024	2024	31.12.2024	2025	2025	31.12.2025
	€	€	€	€	€	€	€	€	€	€			
A. Aus bestehenden Verbindlichkeiten (Altkredite)													
I. Rentierliche Schulden													
Kanalsanier. Vogelh. BA 1, KfW	170.000,00	1.657,50	20.000,00	150.000,00	1.453,50	20.000	130.000	1.249,50	20.000	110.000	1.045,50	20.000	90.000
Kanalsanier. Vogelh. BA 2, KfW	167.640,00	4.887,02	17.648,00	149.992,00	4351,4	17.648	132.344	3815,78	17.648	114.696	2.380,17	17.648	97.048
Summe I.	337.640,00	6.544,52	37.648,00	299.992,00	5.804,90	37.648	262.344	5.065,28	37.648	224.696	3.425,67	37.648	187.048
II. Nicht rentierliche Schulden													
Photovoltaikanlagen, DG-HYP	53.737,48	1.955,31	12.724,69	41.012,79	1.439,94	13.240,06	27.772,73	903,71	13.776,29	13.996,44	345,75	13.996,44	0,00
Photovoltaikanlagen, KfW	150.800,00	5.560,31	10.400,00	140.400,00	5.170,11	10.400	130.000,00	4.779,93	10.400	119.600,00	4.389,73	10.400	109.200,00
Freil.-Photovoltaikanl., KfW	153.595,00	6.659,15	9.600,00	143.995,00	6.236,34	9.600	134.395,00	5.813,54	9.600	124.795,00	5.390,77	9.600	115.195,00
Schule Weitransdorf, KfW	539.876,00	21.223,86	32.720,00	507.156,00	19.918	32.720	474.436,00	18.612	32.720	441.716,00	17.305,62	32.720,00	408.996,00
Neubau Kindergarten, Bayern Labo	367.646,00	3.173,88	29.412,00	338.234,00	2.912,12	29.412	308.822,00	2.650,36	29.412	279.410,00	2.388,60	29.412	249.998
Summe II.	1.265.654,48	38.572,51	94.856,69	1.170.797,79	35.676,29	95.372,06	1.075.425,73	32.759,24	95.908,29	979.517,44	29.820,47	96.128,44	883.389,00
3. Gesamtsumme (I.+II.)	1.603.294,48	45.117,03	132.504,69	1.470.789,79	41.481,19	133.020,06	1.337.769,73	37.824,52	133.556,29	1.204.213,44	33.246,14	133.776,44	1.070.437,00
B. Geplante Verbindlichkeiten (Neukredite)													
I. Rentierliche Schulden													
II. Nicht rentierliche Schulden													
3. Gesamtsumme (I.+II.)													
C. Zusammenstellung													
1. I. Rentierliche Schulden insg.	337.640,00	6.544,52	37.648,00	299.992,00	5.804,90	37.648	262.344	5.065,28	37.648	224.696	3.425,67	37.648	187.048
2. II. Nicht rentierliche Schulden insg.	1.265.654,48	38.572,51	94.856,69	1.170.797,79	35.676,29	95.372,06	1.075.425,73	32.759,24	95.908,29	979.517,44	29.820,47	96.128,44	883.389,00
3. Verschuldung insgesamt	1.603.294,48	45.117,03	132.504,69	1.470.789,79	41.481,19	133.020,06	1.337.769,73	37.824,52	133.556,29	1.204.213,44	33.246,14	133.776,44	1.070.437,00

Der Finanzplan der Gemeinde Weitransdorf sieht für den Finanzplanungszeitraum bis 2025 keine neuen Kreditaufnahmen vor.

Stellenplan 2022
Gemeinde Weitramsdorf
2022

I. Stellenplan

Gemeinde Weitramsdorf

1. Beamte

Wahlbeamte und sonstige Beamte (Amtsbezeichnungen ²⁾)	Besoldungsgruppe	Zahl der Stellen 2022			Zahl der Stellen 2021 ⁶⁾	Zahl der tatsächlich besetzten Stellen am 30. Juni 2021 ⁶⁾	Erläuterungen
		insgesamt	darunter				
			mit Amtszulage	bei Stellenobergrenzen nicht berücksichtigt ⁴⁾			
1	2	3	4	5	6	7	8
Wahlbeamte	A 16...	1	0		1	1	
sonstige Beamte	A 15						
	B						
	A 16						
	A 15						
	A 14						
Verwaltungsrat	A 13 ⁹⁾	2	0		1	1	
Verwaltungsamtsrat	A 12	0	0		1	1	
Verwaltungsamtmann	A 11						
	A 10						
Verwaltungsinspektor	A 9 ⁹⁾	1	0		3	2	
Verwaltungshauptsekretär	A 8						
	A 7						
	A 6 ⁹⁾						
Insgesamt		4	0		6	5	

2. Arbeitnehmer, soweit nicht Sozial- oder Erziehungsdienst

Entgeltgruppe/ Sondervergütung	Zahl der Stellen 2022	Zahl der Stellen 2021	Zahl der tatsächlich besetzten Stellen am 30. Juni 2021	Erläuterungen
1	2	3	4	5
15				
14				
13				
12				
11				
10				
9	1,5	1,5	1,5	
8				
7	2	2	2	
6	3	2,8	2,8	
5 ⁸⁾	8,7	8,7	8,7	
4	1	1	1	
3				
2	3,8	4,6	1,3	
1				
Insgesamt	20	20,6	17,3	

3. Arbeitnehmer im Sozial- oder Erziehungsdienst

Entgeltgruppe/ Sondervergütung	Zahl der Stellen 2022	Zahl der Stellen 2021	Zahl der tatsächlich besetzten Stellen am 30. Juni 2021	Erläuterungen
1	2	3	4	5
S 16				
S 15				
S 14				
S 13				
S 12				
S 11	1	1	1	
S 10				
S 9				
S 8				
S 7				
S 6				
S 5				
S 4	1,5	1,5	1,5	
S 3				
S 2	2	2	1,8	
S 1				
<u>Insgesamt</u>	4,5	4,5	4,3	

II. Ergänzende nachrichtliche Angaben

Teilhaushalte (Doppik)/Abschnitte bzw. Unterabschnitte (Kameralistik)

Abschnitt	Beamte					Erläuterungen
	Wahl-beamte	Einteilung der Kopfspalte nach den Besoldungsgruppen				
1	3	4	5	6	7	8
00	1 – A 16					
02			1 – A 13			
03			1 – A 13			
60					1 – A 9	
Insgesamt	1		2	1		
	Arbeitnehmer					Erläuterungen
	Einteilung der Kopfspalte nach den Entgeltgruppen					
02		1 – EG 9	2 – EG 6	1 – EG 5		
03		1 – EG 6	1,7 – EG 5			
0689		0,5 – EG 2				
21		1,5 – S 4	2 – S 2	2,4 – EG 2		
45		1 – S 11				
56		0,5 – EG 2				
60		0,5 – EG 9	1 – EG 5			
64	1 – EG 7	5 – EG 5	1 – EG 4	0,4 – EG 2		
70		1 – EG 7				
Insgesamt	1	12	7,7	3,8		

III Übersicht über die Bediensteten in Ausbildung

Bezeichnung	Art der Vergütung	vorgesehen für 2022 ⁵⁾	beschäftigt 30. Juni 2021 ⁶⁾	Erläuterungen
1	2	3	4	5
Anwärter	Anwärterbezüge	0	0	
Auszubildende	Ausbildungsvergütung	0	0	
			
			
<u>Insgesamt</u>		0	0	

Investitionsprogramm 2022

Gemeinde Weitramsdorf

2022

Investitionsprogramm der Gemeinde Weitramsdorf 2022

Haushaltsstelle	Bezeichnung		2021	2022	2023	2024	2025	Reste 2021	Erläuterung
1 0600 9350	Ausstattung Rathaus		5	5	5	5	5	5.000,00 €	Ergänzung Büroeinrichtung
1 0600 9352	Geräte, Ausstattung f. Verwaltung		50	10	10	10	10	9.700,00 €	Digitalisierung, Rechner
1 0689 9450	Anbau Rathaus		0	0	100	100	500	138.000,00 €	Anbau an Bestandsgebäude
1 0689 9501	Tiefbaumaßnahmen Rathaus		50	0	0	0	0	242.100,00 €	Außenanlagen Rathaus
1 1300 9350	Geräte/Ausrüstung Feuerwehr		20	30	5	5	5	- €	Schränke, Feuerwehrauger, Pumpe
1 1300 9357	Beschaffung von Fahrzeugen		20	10	400	0	0	194.100,00 €	Beschaffung Wtd, In 22 Ausschreibung
1 1300 9359	Erwerb sonst. bewegl. Anlagevermögen		10	5	5	5	5	- €	Schutzkleidung, Helme
1 1300 9421	Erweiterungs-, Um-, und Ausbauten		50	0	200	500	200	50.000,00 €	FW-Haus Weidach Planungskosten
1 1300 9630	Betriebstechnische Anlagen		0	43	0	0	0	- €	Funkwecker digital
1 2110 9356	Schulausstattung		40	75	5	5	5	55.000,00 €	elektronische Tafeln
1 2110 9453	Sanierung Schulturnhalle bzw. Neubau		25	0	250	1000	250	75.000,00 €	Sanierung bzw. Neubau Turnhalle
1 3320 9880	Investitionszuschüsse Musikpflege		1	5	1	1	1	- €	Ofen Neundorf in 2022
1 3650 9880	Zuschüsse Denkmalpflege		1	1	1	1	1	- €	
1 3700 9880	Zuschüsse für Kirchen		1	1	1	1	1	- €	
1 4600 9359	Ausstattung von Kinderspielplätzen		3	2	5	5	5	3.000,00 €	Ersatz Spielgeräte Gemeindegebiet
1 4641 9451	Anbau Kindergarten Weitramsdorf		250	500	450	0	0	375.800,00 €	Bau in 2022
1 4641 9880	Zuschuss KIGA WTD Einrichtung Container		12	0	0	0	0	- €	
1 4642 9882	Kindergarten Weidach, Zuschuss Generalsan.		250	0	1000	2000	200	350.000,00 €	Neubau Kindergarten Weidach
1 5400 9500	Erwerb Defibrillatoren		10	0	0	0	0	- €	Erwerb Defibrillatoren
1 5500 9880	Zuschüsse zur Sportförderung		5	5	5	5	5	- €	Investitionszusch. Sportvereine
1 5819 9350	Parkbänke		3	3	3	3	3	- €	Kunststoffparkbänke
1 6150 9400	Hochbaumaßnahmen Ortsmitte		0	100	300	500	250	- €	Abriss Öckler in 2022
1 6150 9490	Städtebauförderung, Planungskosten		100	50	50	0	0	137.100,00 €	Wettbewerb 2022
1 6150 9492	Flächenmanagement		1	0	0	0	0	- €	Abschluss Neuauflage
1 6150 9510	Städtebauförderung, Straßen, Plätze, Brücken		0	0	100	500	50	- €	Keine Baumaßnahme in 2022
	Zwischensumme Seite 1		907	845	2896	4646	1496		

Haushaltsstelle	Bezeichnung	2021	2022	2023	2024	2025	Reste 2020	Erläuterung
1 6150 9880	Städtebauförderung, Förderungen	40	40	40	40	45	- €	Investitionszuschüsse Gem. Förderpr.
1 6200 9320	Erwerb von Grundstücken und baul. Anlagen	0	500	10	10	10	- €	
1 6300 9320	Erwerb von Grundstücken und baul. Anlagen	5	20	5	5	5	4.700,00 €	Truckenbach
1 6300 9350	Erwerb bewegliche Sachen des AV	20	5	0	0	0	- €	Geschw.-messanl. Abgeschlossen
1 6306 9501	Brückenneubau GV Weitramsdorf-Schlettach	50	50	200	0	0	48.700,00 €	Planungskosten
1 6312 9500	Tiefbaumaßnahmen Vorderer Mühlberg	70	50	300	0	0	51.700,00 €	Planungskosten
1 6315 9500	Tiefbaumaßnahmen Truckenbach	50	100	400	25	0	47.600,00 €	Bau in 2022/ 2023
1 6329 9500	Straßenbau Neuseser Weg	100	0	300	0	0	99.600,00 €	Bau in 2023
1 6346 9500	Tiefbaumaßnahmen Schenkenweg	130	0	0	0	0	- €	Maßnahme abgeschlossen
1 6360 9500	Ausbau Hinterer Mühlberg	0	120	0	0	0	- €	Durchführung 2022
1 6363 9500	Neubau Brücke Hergramsdorfer Straße Alth.	250	120	0	0	0	24.200,00 €	
1 6499 9352	Arbeitsgeräte und Maschinen Bauhof	5	5	5	5	5	- €	u.a. Rüttelplatte
1 6499 9357	Fahrzeuge Bauhof	30	65	0	0		30.000,00 €	Ersatz Fiat Doblo und Lindner
1 6709 9600	Straßenbeleuchtung	10	10	10	10	10	30.300,00 €	u.A. Alte Poststraße, Schulweg Wtd.
1 6900 9500	Tiefbau Hochwasserschutz	50	0	0	0		50.000,00 €	Planungskosten
1 7000 9320	Entschädigungen Grunddienstbarkeiten	5	20	5	5	5	- €	
1 7000 9350	Erwerb bew. Sachen AV	5	5	5	5	5	- €	u.A. Gartengeräte Kläranlage
1 7000 9500	Tiefbaumaßnahmen; Kanalsanierungen	500	500	500	500	500	827.800,00 €	Kanalsanierungen
1 7000 9504	Kanalnetzerweiterungen	20	5	5	5	5	- €	Kanalnetzerweiterungen
1 7000 9505	Kanalbau Baugebiet Truckenbach	50	100	400	25	0	50.000,00 €	Bau in 2022
1 7000 9536	Hausanschlüsse öffentlicher Straßengrund	10	10	10	10	10	8.200,00 €	
1 7000 9632	Errichtung Photovoltaik KA	100	0	0	0	0	100.000,00 €	Errichtung Photovoltaik KA in 2022
1 7000 9633	Errichtung Fällmittelstation Phosphat	100	30	0	0	0	98.100,00 €	Planung und Umsetzung der Maßnahme
1 7000 9634	Prozessleitsystem Kläranlage	0	100	0	0	0	- €	Durchführung in 2022
1 7000 9635	Druckluftanschluss Betriebsgeb. KA	0	10	0	0	0	- €	
	Zwischensumme Seite 2	1600	1865	2195	645	600		

Haushaltsstelle			Bezeichnung	2021	2022	2023	2024		Reste 2020	Erläuterung
1	7500	9501	Pflasterung Zufahrt Leichenhaus Altenhof	5	0	0	0	0	- €	erledigt
1	7020	9536	Kanal-Hausanschlüsse (Privatgrund)	5	10	5	5	5	5.000,00 €	
1	7629	9350	Beschaffung Tische	7	5	0	0		7.000,00 €	Beschaffung Tische
1	7900	9400	Buswartehäuschen	0	10	0	0	0	- €	
1	7916	9690	Nebenkosten DSL	0	20	0	0	0	- €	Planung Dr. Först
1	7916	9880	Baunebenkosten: Betriebsanlagen	300	1502	2100	0	0	698.000,00 €	Breitbandausbau
1	8806	9400	Umbau Züchterheim	0	50	0	0	0	- €	Durchführung in 2022
1	8810	9321	Grunderwerb	10	10	10	10	10	- €	Grunderwerb
1	8559	9320	Grunderwerb	5	5	0	0	0	- €	Grunderwerb
Zwischensumme Seite 3				332	1612	2115	15	15		

Gesamtsumme	2839	4322	7206	5306	2111
--------------------	-------------	-------------	-------------	-------------	-------------

EAV - Zusammenfassung Einnahmen/Ausgaben/VE

Gemeinde Weitramsdorf

2022

Gesamtplan 2022 1. Zusammenfassung der Einnahmen, Ausgaben und Verpflichtungsermächtigungen						Beträge in EUR	
Nr 1	Einzelplan Bezeichnung 2	Ansatz 2022		Ansatz 2021		Ergebnis 2020	
		Einnahmen 3	Ausgaben 4	Einnahmen 6	Ausgaben 7	Einnahmen 8	Ausgaben 9
Verwaltungshaushalt							
0	Allgemeine Verwaltung	238.100	1.311.500	242.100	1.333.600	227.521,41	1.265.544,79
1	Öffentliche Sicherheit und Ordnung	6.300	190.500	6.300	190.200	3.185,08	142.920,22
2	Schulen	299.400	1.001.200	283.200	863.400	271.631,94	800.023,37
3	Wissenschaft, Forschung Kulturpflege	2.300	34.100	1.300	33.500	751,90	23.404,61
4	Soziale Sicherung	1.123.200	1.988.700	1.076.200	2.063.100	1.196.538,61	2.026.456,52
5	Gesundheit, Sport, Erholung	15.200	172.400	2.400	162.700	7.095,48	144.086,87
6	Bau- und Wohnungswesen, Verkehr	763.900	1.508.700	609.800	1.497.100	571.621,12	1.341.820,02
7	Öffentl. Einrichtungen, Wirtschaftsförderung	945.800	1.295.300	960.400	1.117.600	954.597,73	969.541,71
8	Wirtschaftl. Unternehmen Grund- u. Sondervermögen	645.200	537.300	536.700	469.100	526.041,83	380.021,33
9	Allgemeine Finanzwirtschaft	7.601.600	3.601.300	6.889.600	2.877.700	6.992.444,97	3.657.610,63
Summe Verwaltungshaushalt		11.641.000	11.641.000	10.608.000	10.608.000	10.751.430,07	10.751.430,07
Vermögenshaushalt							
0	Allgemeine Verwaltung	500	15.000	500	105.000	0,00	47.756,40
1	Öffentliche Sicherheit und Ordnung	73.500	77.500	42.000	100.000	0,00	27.456,93
2	Schulen	134.000	75.000	63.000	65.000	235.016,00	285.987,28
3	Wissenschaft, Forschung Kulturpflege	0	7.000	0	3.000	0,00	500,00
4	Soziale Sicherung	400.000	502.000	400.000	515.000	2.000,00	247.414,46
5	Gesundheit, Sport, Erholung	1.600	8.000	1.600	18.000	750,00	11.205,89
6	Bau- und Wohnungswesen, Verkehr	453.000	1.235.000	318.000	911.000	423.237,85	586.622,45
7	Öffentl. Einrichtungen, Wirtschaftsförderung	2.058.000	2.327.000	228.000	1.107.000	90.738,36	1.054.915,49
8	Wirtschaftl. Unternehmen Grund- u. Sondervermögen	5.000	65.000	5.000	15.000	354,84-	90.375,33-
9	Allgemeine Finanzwirtschaft	1.538.100	352.200	1.913.900	133.000	1.821.519,94	401.423,74
Summe Vermögenshaushalt		4.663.700	4.663.700	2.972.000	2.972.000	2.572.907,31	2.572.907,31
Gesamthaushalt		16.304.700	16.304.700	13.580.000	13.580.000	13.324.337,38	13.324.337,38
		Verpflichtungs- ermächtigungen 5					
0	Allgemeine Verwaltung		-				
1	Öffentliche Sicherheit und Ordnung		-				
2	Schulen		-				
3	Wissenschaft, Forschung Kulturpflege		-				
4	Soziale Sicherung		-				
5	Gesundheit, Sport, Erholung		-				
6	Bau- und Wohnungswesen, Verkehr		-				
7	Öffentl. Einrichtungen, Wirtschaftsförderung		-				
8	Wirtschaftl. Unternehmen Grund- u. Sondervermögen		-				
9	Allgemeine Finanzwirtschaft		-				
Summe Verpflichtungsermächt.			-				

EAU - Zus.fass. Einnahmen/Ausgaben/VE nach UAB

Gemeinde Weitramsdorf

2022

Gesamtplan 2022 Zusammenfassung der Einnahmen und Ausgaben - Verwaltungshaushalt nach Unterabschnitten						Beträge in EUR	
Unterabschnitt Abschnitt/Einzelplan	Ansatz 2022		Ansatz 2021		Ergebnis 2020		
	Einnahmen	Ausgaben	Einnahmen	Ausgaben	Einnahmen	Ausgaben	
Verwaltungshaushalt							
0000 Gemeinde-, Kreis- und Bezirksorgane	100	262.200	100	256.900	0,00	295.117,18	
00 Gemeinde-, Kreis- und Bezirksorgane	100	262.200	100	256.900	0,00	295.117,18	
0200 Hauptverwaltung	217.600	469.000	213.600	466.200	199.032,69	423.056,06	
0261 Neue Medien	0	3.000	0	3.500	0,00	2.015,76	
02 Hauptverwaltung	217.600	472.000	213.600	469.700	199.032,69	425.071,82	
0300 Finanzverwaltung	300	209.600	300	223.800	0,00	207.832,25	
0331 Kassenverwaltung	9.100	111.600	13.100	115.900	6.561,50	106.840,60	
0341 Steuerverwaltung	1.000	-	500	-	195,00	-	
03 Finanzverwaltung	10.400	321.200	13.900	339.700	6.756,50	314.672,85	
0501 Standesamt	7.400	24.300	8.900	25.900	8.987,95	22.919,67	
0521 Wahlen	2.000	24.200	5.000	24.900	6.829,44	29.727,78	
0523 Bürgerbegehren, Bürgerentsche	0	500	0	500	0,00	0,00	
0531 Volkszählung	0	0	0	0	0,00	0,00	
0540 Interkommunale Zusammenarbei	200	19.700	200	23.000	142,00	22.350,40	
05 Besondere Dienststellen der allgemeinen Verwaltung	9.600	68.700	14.100	74.300	15.959,39	74.997,85	
0600 Einrichtungen für die gesamt Verwaltung	200	18.000	200	20.000	5.772,83	30.289,36	
0609 EDV-Anlagen	-	87.300	-	82.800	-	70.982,04	
0614 Sicherheitstechnischer Dienst	-	1.000	-	800	-	259,42	
0689 Verwaltungsgebäude -09-	200	62.200	200	62.500	0,00	43.873,15	
06 Einrichtungen für die gesamte Verwaltung	400	168.500	400	166.100	5.772,83	145.403,97	
0800 Einrichtungen und Maßnahmen für Verwaltungsangehörige	-	12.500	-	18.000	-	6.492,54	
0801 Personalrat	-	6.100	-	8.600	-	3.509,48	
0842 Arbeitsmedizinischer Dienst	-	300	-	300	-	279,10	
08 Einrichtungen und Maßnahmen für Verwaltungsangehörige	-	18.900	-	26.900	-	10.281,12	
0 Allgemeine Verwaltung	238.100	1.311.500	242.100	1.333.600	227.521,41	1.265.544,79	
1100 Öffentliche Ordnung	100	4.200	100	4.200	0,00	3.924,26	
1122 Verkehrsüberwachung	-	41.300	-	39.300	-	33.327,66	
11 öffentliche Ordnung	100	45.500	100	43.500	0,00	37.251,92	
1300 Brandschutz	6.200	143.700	6.200	145.400	3.185,08	105.492,30	
13 Brandschutz	6.200	143.700	6.200	145.400	3.185,08	105.492,30	
1400 Katastrophenschutz, Hagelabwe und dgl.	0	1.300	0	1.300	0,00	176,00	
14 Katastrophenschutz, Zivilschutz	0	1.300	0	1.300	0,00	176,00	
1 Öffentliche Sicherheit und Ordnung	6.300	190.500	6.300	190.200	3.185,08	142.920,22	
2100 Grundschulen	-	-	0	0	0,00	924,06	
2101 Grundschule -01-	-	-	0	0	0,00	0,00	
2110 Grundschule -10-	31.200	337.700	30.200	262.100	23.975,51	217.532,59	
2111 Grundschule -11- Nachmittagsbetreuung	165.000	260.600	140.000	225.900	145.059,43	222.919,40	
2120 Hauptschulen	-	-	-	0	-	0,00	
2130 Hauptschule -10-	-	160.100	-	160.100	-	147.020,35	
21 Grund- und Hauptschulen	196.200	758.400	170.200	648.100	169.034,94	588.396,40	
2700 Förderschulen	-	300	-	300	-	253,80	
27 Förderschulen	-	300	-	300	-	253,80	
2901 Schülerbeförderung -1- von Volks- und Förderschülern (nach dem Gesetz notwendig)	103.200	207.000	113.000	181.000	102.597,00	178.078,60	

Gesamtplan 2022 Zusammenfassung der Einnahmen und Ausgaben - Verwaltungshaushalt nach Unterabschnitten							Beträge in EUR
Unterabschnitt Abschnitt/Einzelplan	Ansatz 2022		Ansatz 2021		Ergebnis 2020		
	Einnahmen	Ausgaben	Einnahmen	Ausgaben	Einnahmen	Ausgaben	
2950 Sonstige schulische Aufgaben	-	35.500	-	34.000	-	33.294,57	
29 übrige schulische Aufgaben	103.200	242.500	113.000	215.000	102.597,00	211.373,17	
2 Schulen	299.400	1.001.200	283.200	863.400	271.631,94	800.023,37	
3200 Museen, Sammlungen, Ausstellungen	-	-	-	0	-	0,00	
3210 Museen, Sammlungen, Aus- stellungen und Archive	-	200	-	200	-	135,00	
32 Museen, Sammlungen, Ausstellungen	-	200	-	200	-	135,00	
3310 Theater	-	100	-	100	-	60,00	
3320 Musikpflege	-	3.800	-	3.800	-	1.305,00	
33 Theater und Musikpflege	-	3.900	-	3.900	-	1.365,00	
3400 Heimat- u. sonst. Kulturpfl	-	-	0	0	0,00	0,00	
3410 Heimatpflege	200	2.900	200	2.600	3,00	3.138,70	
3411 Heimatpflege -1-	200	100	200	100	16,00	2,34	
34 Heimat- u. sonst. Kulturpflege	400	3.000	400	2.700	19,00	3.141,04	
3501 Volkshochschule -1-	-	300	-	300	-	0,00	
3529 Bücherei -9-	1.700	19.500	700	19.100	732,90	14.230,62	
35 Volksbildung	1.700	19.800	700	19.400	732,90	14.230,62	
3601 Naturschutz und Landschaftspflege -1-	0	1.900	0	1.900	0,00	1.066,71	
3650 Denkmalschutz und -pflege	200	5.100	200	5.200	0,00	3.457,50	
36 Naturschutz, Denkmalschutz und -pflege	200	7.000	200	7.100	0,00	4.524,21	
3700 Kirchliche Angelegenheiten	-	200	-	200	-	8,74	
37 Kirchliche Angelegenheiten	-	200	-	200	-	8,74	
3 wissenschaft, Forschung Kulturpflege	2.300	34.100	1.300	33.500	751,90	23.404,61	
4350 Soziale Einrichtungen für wohnungslose, Obdachlosenunterkunft	600	2.400	600	2.400	0,00	3.789,69	
4390 Andere soziale Einrichtungen	100	4.500	100	3.000	100,00	2.142,20	
43 Einrichtungen der Sozialhilfe und der Kriegsofferfürsorge	700	6.900	700	5.400	100,00	5.931,89	
4530 Förderung der Erziehung in der Familie	-	-	0	0	0,00	0,00	
45 Maßnahmen der Jugendhilfe nach dem SGB VIII	-	-	0	0	0,00	0,00	
4600 Einrichtungen der Jugendarbeit	200	47.400	200	44.600	0,00	37.636,74	
KINDERSPIELPLÄTZE							
4601 Einrichtung der Jugend- arbeit; Jugendpflege	1.300	70.100	1.300	71.700	188,00	61.190,16	
4602 Einrichtung der Jugend- Sozialbüro Vogelherd	0	3.700	0	3.400	0,00	2.894,45	
4609 Einrichtungen der Jugend- arbeit; Jugendtreff/Jugendbus	1.000	4.900	1.000	6.300	540,00	3.029,43	
4640 Tageseinrichtungen für Kinde	230.000	387.000	215.000	383.000	194.782,64	304.844,51	
4641 Tageseinrichtung für Kinder -1-	590.000	994.000	590.000	1.063.000	617.617,82	1.005.191,96	
KINDERGARTEN WEITRAMSDORF							
4642 Tageseinrichtung für Kinder -2-	300.000	474.000	268.000	485.000	383.310,15	605.387,38	
KINDERGARTEN WEIDACH							
46 Einrichtungen der Jugendarbeit	1.122.500	1.981.100	1.075.500	2.057.000	1.196.438,61	2.020.174,63	

Gesamtplan 2022 Zusammenfassung der Einnahmen und Ausgaben - Verwaltungshaushalt nach Unterabschnitten							Beträge in EUR
Unterabschnitt Abschnitt/Einzelplan	Ansatz 2022		Ansatz 2021		Ergebnis 2020		
	Einnahmen	Ausgaben	Einnahmen	Ausgaben	Einnahmen	Ausgaben	
4709 Förderung der wohlfahrts- pflege -09-	-	700	-	700	-	350,00	
47 Förderung anderer Träger der wohlfahrtspflege und Jugend- hilfe sowie sonstiger Dritter	-	700	-	700	-	350,00	
4 Soziale Sicherung	1.123.200	1.988.700	1.076.200	2.063.100	1.196.538,61	2.026.456,52	
5400 Sonstige Einrichtungen und Maßnahmen der Gesundheits- pflege	0	500	0	600	0,00	0,00	
5421 Gemeindeschwesterstationen, Hebammen	-	-	-	0	-	0,00	
54 Sonstige Einrichtungen und Maßnahmen der Gesundheits- pflege	0	500	0	600	0,00	0,00	
5500 Förderung des Sports	400	14.300	600	19.300	798,88	14.699,37	
55 Förderung des Sports	400	14.300	600	19.300	798,88	14.699,37	
5651 Turn- und Sporthalle -1- Turnhalle Weidach	14.600	63.900	1.600	51.800	6.296,60	46.156,35	
56 Eigene Sportstätten	14.600	63.900	1.600	51.800	6.296,60	46.156,35	
5819 Parkanlagen und öffentliche Grünflächen	100	89.100	100	86.400	0,00	82.185,90	
58 Park- und Gartenanlagen	100	89.100	100	86.400	0,00	82.185,90	
5929 Wanderwege, Trimm-dich-Pfade und dgl.	100	4.600	100	4.600	0,00	1.045,25	
59 Sonst. Erholungseinrichtungen	100	4.600	100	4.600	0,00	1.045,25	
5 Gesundheit, Sport, Erholung	15.200	172.400	2.400	162.700	7.095,48	144.086,87	
6000 Bauverwaltung	2.000	181.800	1.500	187.800	820,00	188.120,34	
60 Bauverwaltung	2.000	181.800	1.500	187.800	820,00	188.120,34	
6100 Städtebauliche Planung, Städtebauförderung, Vermessung, Bauordnung	2.100	18.400	3.500	33.400	3.151,25	6.667,48	
61 Städtebauliche Planung, Städtebauförderung, Vermessung, Bauordnung	2.100	18.400	3.500	33.400	3.151,25	6.667,48	
6200 Wohnungsbauförderung und Wohnungsfürsorge	1.300	-	1.300	-	1.246,15	-	
62 Wohnungsbauförderung und Wohnungsfürsorge	1.300	-	1.300	-	1.246,15	-	
6300 Gemeindestraßen	71.500	608.600	72.000	553.600	79.176,50	506.259,91	
63 Gemeindestraßen	71.500	608.600	72.000	553.600	79.176,50	506.259,91	
6499 Bauhof der Tiefbauverwaltung	671.600	576.300	519.100	613.700	478.267,56	553.254,02	
64 Gemeindestraßen	671.600	576.300	519.100	613.700	478.267,56	553.254,02	
6709 Straßenbeleuchtung -09-	8.000	98.400	6.000	90.400	2.587,45	85.174,52	
6751 Straßenreinigung	7.000	-	6.000	-	6.067,21	-	
67 Straßenbeleuchtung und Straßenreinigung	15.000	98.400	12.000	90.400	8.654,66	85.174,52	
6900 Wasserläufe, Wasserbau	400	25.200	400	18.200	305,00	2.343,75	
69 Wasserläufe, Wasserbau	400	25.200	400	18.200	305,00	2.343,75	
6 Bau- und Wohnungswesen, Verkehr	763.900	1.508.700	609.800	1.497.100	571.621,12	1.341.820,02	

Gesamtplan 2022 Zusammenfassung der Einnahmen und Ausgaben - Verwaltungshaushalt nach Unterabschnitten							Beträge in EUR
Unterabschnitt Abschnitt/Einzelplan	Ansatz 2022		Ansatz 2021		Ergebnis 2020		
	Einnahmen	Ausgaben	Einnahmen	Ausgaben	Einnahmen	Ausgaben	
7000 Abwasserbeseitigung WEITRAMSDORF	848.000	1.089.000	855.200	926.000	821.507,36	828.653,32	
70 Abwasserbeseitigung	848.000	1.089.000	855.200	926.000	821.507,36	828.653,32	
7196 Abwassereinleitung	100	100	500	200	0,00	34,77	
71 Abwasserbeseitigung	100	100	500	200	0,00	34,77	
7209 Abfallbeseitigung	14.700	62.500	14.700	25.200	13.721,16	17.338,56	
7211 Mülldeponie -1- Geländeauffüllung Kastenholz	5.100	22.200	12.100	17.100	37.296,00	17.217,19	
72 Abfallbeseitigung	19.800	84.700	26.800	42.300	51.017,16	34.555,75	
7500 Bestattungswesen	71.000	99.200	71.500	113.500	77.535,28	83.137,77	
75 Bestattungswesen	71.000	99.200	71.500	113.500	77.535,28	83.137,77	
7605 werbeeinrichtungen (Anschlagsäulen und dgl.)	100	100	100	100	0,00	0,00	
7620 Gemeinschaftshäuser, Mehr- zweckhäuser, Stadthallen	-	-	0	0	0,00	0,00	
7629 Gemeinschaftshäuser, Mehrzweckhäuser, Stadthallen	6.800	13.800	6.300	19.800	4.537,93	9.554,18	
7631 Uhren	0	1.200	0	5.200	0,00	9.138,67	
7651 Trinkbrunnen	0	2.000	0	5.000	0,00	1.909,75	
76 Sonstige öffentliche Einrichtungen	6.900	17.100	6.400	30.100	4.537,93	20.602,60	
7800 Förderung der Land- und Forstwirtschaft	-	1.800	-	1.700	-	1.033,25	
78 Förderung der Land- und Forstwirtschaft	-	1.800	-	1.700	-	1.033,25	
7900 Fremdenverkehr, sonstige Förderung von Wirtschaft und Verkehr	-	3.400	-	3.800	-	1.524,25	
79 Fremdenverkehr, sonstige Förderung von Wirtschaft und Verkehr	-	3.400	-	3.800	-	1.524,25	
7 öffentl. Einrichtungen, Wirtschaftsförderung	945.800	1.295.300	960.400	1.117.600	954.597,73	969.541,71	
8100 Elektrizitätsversorgung	97.700	112.400	97.200	106.200	97.329,87	91.424,03	
8101 Elektrizitätsversorgung -1-	145.000	25.000	105.000	0	103.329,89	-	
8131 Gasversorgung -1-	5.000	1.000	4.000	-	3.967,55	-	
8151 Wasserversorgung -11- WEITRAMSDORF	0	100	0	100	0,00	0,00	
8152 Wasserversorgung -12- WEIDACH	0	-	0	-	0,00	-	
8153 Wasserversorgung -13- Eigenversorgungsanlage	500	12.100	500	15.600	0,00	8.091,31	
81 Versorgungsunternehmen	248.200	150.600	206.700	121.900	204.627,31	99.515,34	
8559 Forstwirtschaftliches Unternehmen -09- GEMEINDEWALD	170.000	141.000	110.000	115.500	121.084,66	126.887,79	
85 Land- und forstwirtschaftliche Unternehmen	170.000	141.000	110.000	115.500	121.084,66	126.887,79	
8700 Sonstige wirtschaftliche Unternehmen	50.000	-	50.000	-	50.000,00	-	
87 Sonstige wirtschaftliche Unternehmen	50.000	-	50.000	-	50.000,00	-	
8800 Bebauter Grundbesitz	6.700	38.600	15.100	56.500	12.553,19	16.455,17	
8801 Bebauter Grundbesitz -1- Schulhaus Weidach	60.500	35.800	55.500	39.700	48.025,79	29.463,65	
8802 Bebauter Grundbesitz -2- Forstgarten 1	23.600	23.700	22.100	22.300	20.703,12	17.276,15	
8803 Bebauter Grundbesitz -3- Schulstraße 8	37.800	38.200	35.800	37.400	31.664,21	38.516,30	
8804 Bebauter Grundbesitz -4- Coburger Straße 117	5.700	22.900	9.600	13.400	8.113,52	10.095,45	

Gesamtplan 2022 Zusammenfassung der Einnahmen und Ausgaben - Verwaltungshaushalt nach Unterabschnitten							Beträge in EUR
Unterabschnitt Abschnitt/Einzelplan	Ansatz 2022		Ansatz 2021		Ergebnis 2020		
	Einnahmen	Ausgaben	Einnahmen	Ausgaben	Einnahmen	Ausgaben	
8805 Bebaute Grundbesitz -5- Coburger Straße 26	23.200	27.100	22.500	30.600	22.789,11	25.350,20	
8806 Bebaute Grundbesitz -6- Züchterheim Weidach	2.500	28.600	2.000	16.600	472,96	10.817,38	
8807 Bebaute Grundbesitz -7- Callenberger Straße 2	2.600	16.400	1.100	7.600	-	-	
8808 Bebaute Grundbesitz -8- Hergramsdorfer Straße 19	7.600	6.800	-	-	-	-	
8810 Unbebaute Grundbesitz	6.800	7.600	6.300	7.600	6.007,96	5.643,90	
88 Allgemeines Grundvermögen	177.000	245.700	170.000	231.700	150.329,86	153.618,20	
8 wirtschaftl.Unternehmen Grund- u.Sondervermögen	645.200	537.300	536.700	469.100	526.041,83	380.021,33	
9000 Steuern,allgemeine Zuweisung und allgemeine Umlagen	6.918.700	2.120.000	6.438.500	2.073.700	6.550.927,64	1.949.950,52	
90 Steuern,allgemeine Zuweisungen und allgemeine Umlagen	6.918.700	2.120.000	6.438.500	2.073.700	6.550.927,64	1.949.950,52	
9100 Sonstige allgemeine Finanzwirtschaft	1.300	-	1.300	-	13,39	-	
9121 Kredite,innere Darl.,Kreditb schaff.-Kosten,Schuldendienst, Schuldendiensthilfe v. Dritten	0	45.200	0	51.000	0,00	54.381,41	
9141 Deckungsreserve	-	35.000	-	35.000	-	0,00	
9151 Kalkulatorische Einnahmen	681.600	-	449.800	-	441.503,94	-	
9161 Zuführungen zwischen Verwaltungs- und Vermögens- haushalt	0	1.401.100	0	718.000	0,00	1.653.278,70	
91 Sonstige allgemeine Finanzwirtschaft	682.900	1.481.300	451.100	804.000	441.517,33	1.707.660,11	
9200 Abwicklung der Vorjahre	0	0	0	0	0,00	0,00	
92 Abwicklung der Vorjahre	0	0	0	0	0,00	0,00	
9699 Verrechnungstechnischer Abschnitt	0	0	0	0	0,00	0,00	
96 Verrechnungstechnischer Abschnitt	0	0	0	0	0,00	0,00	
9 Allgemeine Finanzwirtschaft	7.601.600	3.601.300	6.889.600	2.877.700	6.992.444,97	3.657.610,63	
Verwaltungshaushalt	11.641.000	11.641.000	10.608.000	10.608.000	10.751.430,07	10.751.430,07	

Gesamtplan 2022 Zusammenfassung der Einnahmen und Ausgaben - Vermögenshaushalt nach Unterabschnitten						Beträge in EUR	
Unterabschnitt Abschnitt/Einzelplan	Ansatz 2022		Ansatz 2021		Ergebnis 2020		
	Einnahmen	Ausgaben	Einnahmen	Ausgaben	Einnahmen	Ausgaben	
Vermögenshaushalt							
0261 Neue Medien	0	0	0	0	0,00	18.085,25-	
02 Hauptverwaltung	0	0	0	0	0,00	18.085,25-	
0600 Einrichtungen für die gesamt Verwaltung	500	15.000	500	55.000	0,00	16.020,31	
0689 Verwaltungsgebäude -09-	0	0	0	50.000	0,00	49.821,34	
06 Einrichtungen für die gesamte Verwaltung	500	15.000	500	105.000	0,00	65.841,65	
0 Allgemeine Verwaltung	500	15.000	500	105.000	0,00	47.756,40	
1100 Öffentliche Ordnung	-	0	-	0	-	0,00	
11 Öffentliche Ordnung	-	0	-	0	-	0,00	
1300 Brandschutz	73.500	77.500	42.000	100.000	0,00	27.456,93	
13 Brandschutz	73.500	77.500	42.000	100.000	0,00	27.456,93	
1400 Katastrophenschutz,Hagelabwe und dgl.	0	0	0	0	0,00	0,00	
14 Katastrophenschutz,Zivilschutz	0	0	0	0	0,00	0,00	
1 Öffentliche Sicherheit und Ordnung	73.500	77.500	42.000	100.000	0,00	27.456,93	
2100 Grundschulen	-	-	0	0	0,00	0,00	
WEITRAMSDORF							
2101 Grundschule -01-	-	-	-	0	-	0,00	
WEITRAMSDORF							
2110 Grundschule -10-	134.000	75.000	63.000	65.000	235.016,00	285.987,28	
2111 Grundschule -11-	-	0	-	0	-	0,00	
Nachmittagsbetreuung							
2120 Hauptschulen	0	0	0	0	0,00	0,00	
2130 Hauptschule -10-	0	0	0	0	0,00	0,00	
21 Grund- und Hauptschulen	134.000	75.000	63.000	65.000	235.016,00	285.987,28	
2901 Schülerbeförderung -1- von Volks- und Förderschülern (nach dem Gesetz notwendig)	-	0	-	0	-	0,00	
29 übrige schulische Aufgaben	-	0	-	0	-	0,00	
2 Schulen	134.000	75.000	63.000	65.000	235.016,00	285.987,28	
3200 Museen, Sammlungen, Ausstellungen	-	0	-	0	-	0,00	
3210 Museen, Sammlungen, Aus- stellungen und Archive	-	0	-	0	-	0,00	
32 Museen, Sammlungen, Ausstellungen	-	0	-	0	-	0,00	
3320 Musikpflege	-	5.000	-	1.000	-	500,00	
33 Theater und Musikpflege	-	5.000	-	1.000	-	500,00	
3501 Volkshochschule -1-	-	0	-	0	-	0,00	
3529 Bücherei -9-	0	0	0	0	0,00	0,00	
35 Volksbildung	0	0	0	0	0,00	0,00	
3600 Naturschutz und Landschaftspflege	0	0	0	0	0,00	0,00	
3650 Denkmalschutz und -pflege	-	1.000	-	1.000	-	0,00	
36 Naturschutz, Denkmalschutz und -pflege	0	1.000	0	1.000	0,00	0,00	

Gesamtplan 2022 Zusammenfassung der Einnahmen und Ausgaben - Vermögenshaushalt nach Unterabschnitten						Beträge in EUR	
Unterabschnitt Abschnitt/Einzelplan	Ansatz 2022		Ansatz 2021		Ergebnis 2020		
	Einnahmen	Ausgaben	Einnahmen	Ausgaben	Einnahmen	Ausgaben	
3700 Kirchliche Angelegenheiten	-	1.000	-	1.000	-	0,00	
37 Kirchliche Angelegenheiten	-	1.000	-	1.000	-	0,00	
3 Wissenschaft, Forschung Kulturpflege	0	7.000	0	3.000	0,00	500,00	
4600 Einrichtungen der Jugendarbeit	0	2.000	0	3.000	0,00	4.986,08	
4609 Einrichtungen der Jugend- arbeit; Jugendtreff/Jugendbus	0	0	0	0	2.000,00	32.499,80	
4641 Tageseinrichtung für Kinder -1-	400.000	500.000	300.000	262.000	0,00	149.928,58	
KINDERGARTEN WEITRAMSDORF							
4642 Tageseinrichtung für Kinder -2-	0	0	100.000	250.000	0,00	60.000,00	
KINDERGARTEN WEIDACH							
46 Einrichtungen der Jugendarbeit	400.000	502.000	400.000	515.000	2.000,00	247.414,46	
4 Soziale Sicherung	400.000	502.000	400.000	515.000	2.000,00	247.414,46	
5400 Sonstige Einrichtungen und Maßnahmen der Gesundheits- pflege	-	0	-	10.000	-	-	
5421 Gemeindeschwesterstationen, Hebammen	-	0	-	0	-	0,00	
54 Sonstige Einrichtungen und Maßnahmen der Gesundheits- pflege	-	0	-	10.000	-	0,00	
5500 Förderung des Sports	1.600	5.000	1.600	5.000	750,00	0,00	
55 Förderung des Sports	1.600	5.000	1.600	5.000	750,00	0,00	
5600 Sportanlagen	-	0	-	0	-	0,00	
5651 Turn- und Sporthalle -1- Turnhalle Weidach	-	0	-	0	-	11.353,31	
56 Eigene Sportstätten	-	0	-	0	-	11.353,31	
5700 Badeanstalten	0	0	0	0	0,00	0,00	
57 Badeanstalten	0	0	0	0	0,00	0,00	
5819 Parkanlagen und öffentliche Grünflächen	0	3.000	0	3.000	0,00	147,42-	
58 Park- und Gartenanlagen	0	3.000	0	3.000	0,00	147,42-	
5929 wanderwege, Trimm-dich-Pfade und dgl.	0	0	0	0	0,00	0,00	
59 Sonst. Erholungseinrichtungen	0	0	0	0	0,00	0,00	
5 Gesundheit, Sport, Erholung	1.600	8.000	1.600	18.000	750,00	11.205,89	
6100 Städtebauliche Planung, Städtebauförderung, Vermessung, Bauordnung	-	0	-	0	-	0,00	
6123 Vermessung	-	0	-	0	-	0,00	
6150 Städtebauliche Sanierungs- u Entwicklungsmaßnahmen	70.000	190.000	30.000	141.000	1.569,15	38.782,15-	
61 Städtebauliche Planung, Städtebauförderung, Vermessung, Bauordnung	70.000	190.000	30.000	141.000	1.569,15	38.782,15-	
6200 Wohnungsbauförderung und Wohnungsfürsorge	55.000	500.000	105.000	0	372.596,70	599.873,72	
6203 Wohnungsbauförderung -01-	-	0	-	0	-	0,00	
62 Wohnungsbauförderung und Wohnungsfürsorge	55.000	500.000	105.000	0	372.596,70	599.873,72	

Gesamtplan 2022 Zusammenfassung der Einnahmen und Ausgaben - Vermögenshaushalt nach Unterabschnitten						Beträge in EUR	
Unterabschnitt Abschnitt/Einzelplan	Ansatz 2022		Ansatz 2021		Ergebnis 2020		
	Einnahmen	Ausgaben	Einnahmen	Ausgaben	Einnahmen	Ausgaben	
6300 Gemeindestraßen ALLGEMEIN	83.000	25.000	83.000	25.000	48.622,00	9.900,00-	
6301 Gemeindestraße -001- SCHLETTACHER STRASSE	0	0	0	0	0,00	0,00	
6302 Gemeindestraße -002- BAUGEBIET WEINBERG	-	0	-	0	-	0,00	
6303 Gemeindestraße -003- STRASSENERNEUERUNGEN	-	0	-	0	-	0,00	
6304 Gemeindestraße -004- RUECK 2/TRUCKENBACH	-	0	-	0	-	0,00	
6305 Gemeindestraße -005- BERGSTRASSE	-	0	-	0	-	0,00	
6306 Gemeindestraße -006- GV WEITRAMSDORF-SCHLETTACH	25.000	50.000	0	50.000	0,00	0,00	
6307 Gemeindestraße -007- GEWERBEGEBIET WEITRAMSDORF/OST	0	0	0	0	0,00	0,00	
6308 Gemeindestraße -008- Straßenbau nach ABS	0	0	0	0	0,00	0,00	
6309 Gemeindestraße -009- Wirtschaftsweg Gersbacher Höhe	0	0	0	0	0,00	0,00	
6310 Gemeindestraße -010- GEHWEG HIMMELLEITE	-	0	-	0	-	0,00	
6311 Gemeindestraße -011- LANGER GRUND	-	0	-	0	-	0,00	
6312 Gemeindestraße -012- VORDERER MUEHLBERG	-	50.000	-	70.000	-	0,00	
6313 Gemeindestraße -013- BAUGEBIET EIGENAECKER	-	0	-	0	-	0,00	
6314 Gemeindestraße -014- BAUGEBIET WICKENWEG	-	0	-	0	-	0,00	
6315 Gemeindestraße -015- BAUGEBIET TRUCKENBACH	-	100.000	-	50.000	-	0,00	
6316 Gemeindestraße -016- BAUGEBIET HOHER RAIN/AUWEG	-	0	-	0	-	66,15-	
6317 Gemeindestraße -017- BAUGEBIET SOMMERLEITE/RUECK	-	0	-	0	-	0,00	
6318 Gemeindestraße -018- GEWERBEGEBIET AU	-	0	-	0	-	0,00	
6319 Gemeindestraße -019- SANDAECKERWEG	-	0	-	0	-	0,00	
6320 Gemeindestraße -020- WEIDACH ALLGEMEIN	0	0	0	0	0,00	0,00	
6321 Gemeindestraße -021- Am Wasserturm	-	0	-	0	-	0,00	
6322 Gemeindestraße -022- BAUGEBIET BINZIG	-	0	-	0	-	0,00	
6323 Gemeindestraße -023- BAUGEBIET BIRKAECKER	-	0	-	0	-	0,00	
6324 Gemeindestraße -024- Gehweg Mährenhäuser Str.	0	0	0	0	0,00	0,00	
6325 Gemeindestraße -025- ST 2202 Weidach-Vogelherd	0	0	0	0	0,00	0,00	
6326 Gemeindestraße -026- GEWERBEGEBIET HAESLICH	-	0	-	0	-	0,00	
6327 Gemeindestraße -027- BAUGEBIET VOGELHERD-NORD	-	0	-	0	-	0,00	
6328 Gemeindestraße -028- Straßenbau nach ABS	-	0	-	0	-	0,00	
6329 Gemeindestraße -029- Neuseser Weg	-	0	-	100.000	-	-	
6340 Gemeindestraße -040- GVS HERGRAMSDORF-COBURG	0	0	0	0	0,00	50.000,00-	
6341 Gemeindestraße -041- BAUGEBIET HUEHNERBERG	-	0	-	0	-	0,00	
6342 Gemeindestraße -042- AM BIRKENSCHROETLEIN	-	0	-	0	-	0,00	
6343 Gemeindestraße -043- SCHOEPFENGRUND	-	0	-	0	-	0,00	
6344 Gemeindestraße -044- ZIEGELAECKERWEG	-	0	-	0	-	0,00	
6345 Gemeindestraße -045- ZUM WOHLBACH	-	0	-	0	-	0,00	

Gesamtplan 2022 Zusammenfassung der Einnahmen und Ausgaben - Vermögenshaushalt nach Unterabschnitten							Beträge in EUR	
Unterabschnitt Abschnitt/Einzelplan	Ansatz 2022		Ansatz 2021		Ergebnis 2020			
	Einnahmen	Ausgaben	Einnahmen	Ausgaben	Einnahmen	Ausgaben		
6346 Gemeindestraße -046- SCHENKENWEG	-	0	-	130.000	-	0,00		
6347 Gemeindestraße -047- Ortsdurchfahrt Tambach B 303	0	0	0	0	0,00	0,00		
6348 Gemeindestraße -048- BAUGEBIET SEELEITE TAMBACH	-	0	-	0	-	0,00		
6350 Gemeindestraße -050- BAUGEBIET NEUNDORF-WEST	-	0	-	0	-	0,00		
6351 Gemeindestraße -051- ALTE POSTSTRASSE	-	0	-	0	-	0,00		
6352 Gemeindestraße -052- HERRENGASSE	0	0	0	0	0,00	0,00		
6353 Gemeindestraße -053-	-	0	-	0	-	0,00		
6360 Gemeindestraße -060- HINTERER MUEHLBERG	-	120.000	-	0	-	0,00		
6361 Gemeindestraße -061- GE GERSBACHER STRASSE	-	0	-	0	-	0,00		
6362 Gemeindestraße -062-	-	0	-	0	-	45.373,42		
6363 Gemeindestraße -063- Hergramsdorfer Straße	200.000	120.000	100.000	250.000	0,00	26,60-		
63 Gemeindefstraßen	308.000	465.000	183.000	675.000	48.622,00	14.619,33-		
6499 Bauhof der Tiefbauverwaltung	20.000	70.000	0	35.000	450,00	40.180,42		
64 Gemeindefstraßen	20.000	70.000	0	35.000	450,00	40.180,42		
6709 Straßenbeleuchtung -09- ALLGEMEIN	0	10.000	0	10.000	0,00	30,21-		
67 Straßenbeleuchtung und Straßenreinigung	0	10.000	0	10.000	0,00	30,21-		
6900 Wasserläufe, Wasserbau	-	0	-	50.000	-	0,00		
69 Wasserläufe, Wasserbau	-	0	-	50.000	-	0,00		
6 Bau- und Wohnungswesen, Verkehr	453.000	1.235.000	318.000	911.000	423.237,85	586.622,45		
7000 Abwasserbeseitigung WEITRAMSDORF	75.000	780.000	75.000	790.000	30.796,10	963.924,96		
7001 Abwasserbeseitigung -001- TAMBACHTAL	-	-	0	0	0,00	0,00		
7010 Abwasserbeseitigung -010- WEIDACH	-	-	0	0	0,00	0,00		
7020 Abwasserbeseitigung -020- ALLGEMEIN HAUSANSCHLUESSE	3.000	10.000	3.000	5.000	7.294,21	8.044,89-		
70 Abwasserbeseitigung	78.000	790.000	78.000	795.000	38.090,31	955.880,07		
7209 Abfallbeseitigung	0	0	0	0	0,00	0,00		
7211 Mülldeponie -1- Geländeauffüllung Kastenholz	0	0	0	0	0,00	0,00		
7212 Mülldeponie -2-	-	0	-	0	-	0,00		
72 Abfallbeseitigung	0	0	0	0	0,00	0,00		
7500 Bestattungswesen ALLGEMEIN	-	0	-	5.000	-	0,00		
7511 Einrichtung des Bestattungswesens -01- FRIEDHOF WEITRAMSDORF	0	0	0	0	0,00	0,00		
7512 Einrichtung des Bestattungswesens -02- FRIEDHOF TAMBACH	-	0	-	0	-	0,00		
7513 Einrichtung des Bestattungswesens -03- FRIEDHOF NEUNDORF	-	0	-	0	-	0,00		
7514 Einrichtung des Bestattungswesens -04- FRIEDHOF WEIDACH	-	0	-	0	-	0,00		
75 Bestattungswesen	0	0	0	5.000	0,00	0,00		

Gesamtplan 2022 Zusammenfassung der Einnahmen und Ausgaben - Vermögenshaushalt nach Unterabschnitten						Beträge in EUR	
Unterabschnitt Abschnitt/Einzelplan	Ansatz 2022		Ansatz 2021		Ergebnis 2020		
	Einnahmen	Ausgaben	Einnahmen	Ausgaben	Einnahmen	Ausgaben	
7629 Gemeinschaftshäuser, Mehrzweckhäuser, Stadthallen	0	5.000	0	7.000	47.648,05	1.212,38-	
76 Sonstige öffentliche Einrichtungen	0	5.000	0	7.000	47.648,05	1.212,38-	
7800 Förderung der Land- und Forstwirtschaft	-	0	-	0	-	247,80	
78 Förderung der Land- und Forstwirtschaft	-	0	-	0	-	247,80	
7900 Fremdenverkehr, sonstige Förderung von Wirtschaft und Verkehr	-	10.000	-	0	-	0,00	
7916 Zuwendungen zur Errichtung u zum Betrieb einer Kabelanlage	1.980.000	1.522.000	150.000	300.000	5.000,00	100.000,00	
79 Fremdenverkehr, sonstige Förderung von Wirtschaft und Verkehr	1.980.000	1.532.000	150.000	300.000	5.000,00	100.000,00	
7 Öffentl. Einrichtungen, Wirtschaftsförderung	2.058.000	2.327.000	228.000	1.107.000	90.738,36	1.054.915,49	
8100 Elektrizitätsversorgung	-	0	-	0	-	0,00	
8151 Wasserversorgung -11- WEITRAMSDORF	0	0	0	0	0,00	0,00	
8152 Wasserversorgung -12- HAUSANSCHLUESSE ALLGEMEIN	0	-	0	-	0,00	-	
8153 Wasserversorgung -13- Eigenversorgung	-	0	-	0	-	0,00	
81 Versorgungsunternehmen	0	0	0	0	0,00	0,00	
8559 Forstwirtschaftliches Unternehmen -09- GEMEINDEWALD	0	5.000	0	5.000	0,00	9.080,30	
85 Land- und forstwirtschaftliche Unternehmen	0	5.000	0	5.000	0,00	9.080,30	
8701 Kreditinstitute	-	0	-	0	-	0,00	
87 Sonstige wirtschaftliche Unternehmen	-	0	-	0	-	0,00	
8800 Bebauter Grundbesitz	5.000	0	5.000	0	0,00	130.000,00-	
8801 Bebauter Grundbesitz -1- Schulhaus Weidach	-	0	-	0	-	0,00	
8805 Bebauter Grundbesitz -5-	-	0	-	0	-	0,00	
8806 Bebauter Grundbesitz -6-	-	50.000	-	-	-	-	
8810 Unbebauter Grundbesitz	-	10.000	-	10.000	354,84-	30.544,37	
88 Allgemeines Grundvermögen	5.000	60.000	5.000	10.000	354,84-	99.455,63-	
8 wirtschaftl. Unternehmen Grund- u. Sondervermögen	5.000	65.000	5.000	15.000	354,84-	90.375,33-	
9000 Steuern, allgemeine Zuweisung und allgemeine Umlagen	137.000	-	137.000	-	135.482,00	-	
90 Steuern, allgemeine Zuweisungen und allgemeine Umlagen	137.000	-	137.000	-	135.482,00	-	
9101 Allgemeine Rücklage (einschließlich Zinserträge)	0	219.200	1.058.900	0	32.759,24	9.444,43	
9121 Kredite, innere Darl., Kreditb schaff.-Kosten, Schuldendienst, Schuldendiensthilfe v. Dritten	0	133.000	0	133.000	0,00	391.979,31	
9161 Zuführungen zwischen Verwaltungs- und Vermögens- haushalt	1.401.100	0	718.000	0	1.653.278,70	0,00	
91 Sonstige allgemeine Finanzwirtschaft	1.401.100	352.200	1.776.900	133.000	1.686.037,94	401.423,74	
9200 Abwicklung der Vorjahre	0	0	0	0	0,00	0,00	
92 Abwicklung der Vorjahre	0	0	0	0	0,00	0,00	

Gesamtplan 2022 Zusammenfassung der Einnahmen und Ausgaben - Vermögenshaushalt nach Unterabschnitten						Beträge in EUR	
Unterabschnitt Abschnitt/Einzelplan	Ansatz 2022		Ansatz 2021		Ergebnis 2020		
	Einnahmen	Ausgaben	Einnahmen	Ausgaben	Einnahmen	Ausgaben	
9699 Verrechnungstechnischer Abschnitt	0	0	0	0	0,00	0,00	
96 Verrechnungstechnischer Abschnitt	0	0	0	0	0,00	0,00	
9 Allgemeine Finanzwirtschaft	1.538.100	352.200	1.913.900	133.000	1.821.519,94	401.423,74	
Vermögenshaushalt	4.663.700	4.663.700	2.972.000	2.972.000	2.572.907,31	2.572.907,31	
Gesamthaushalt	16.304.700	16.304.700	13.580.000	13.580.000	13.324.337,38	13.324.337,38	

HQ - Haushaltsquerschnitt

Gemeinde Weitramsdorf

2022

Gesamtplan 2022											Beträge in EUR
2. Haushaltsquerschnitt - A: Einzelpläne 0-8											
pro Einwohner bei 5.085 Einwohnern (Stand: 02.01.2022)											
G1	Einnahmen aus Verw. u. Betrieb	sonstige Finanzeinnahmen	Personalausgaben	sächl. Verw. u. Betriebsaufwand	Zuweisungen u. Zuschüsse	Zuschußbedarf (Sp. 3+4 - 5,6,7)	obj.bez. Einn. des Vermögenshaushalts	Baumaßnahmen	sonstige Investitionsausgaben	Verpfl.-ermächtigungen	
	10-17,19	20-22 24-26,28	40-46	50-68 84,86,69	70-79	-	30-36	94-96	90-93 98,991	-	
1/2	3	4	5	6	7	8	9	10	11	12	
0	Allgemeine Verwaltung										
00	Gemeinde-, Kreis- und Bezirksorgane										
000	100	0	231.000	31.100	100	262.100-	0	0	0	0	
E:	0,02		45,43	6,12	0,02	51,54-					
00	100	0	231.000	31.100	100	262.100-	0	0	0	0	
E:	0,02		45,43	6,12	0,02	51,54-					
02	Hauptverwaltung										
020	217.100	500	374.500	94.500	0	251.400-	0	0	0	0	
E:	42,69	0,10	73,65	18,58		49,44-					
026	0	0	0	3.000	0	3.000-	0	0	0	0	
E:				0,59		0,59-					
02	217.100	500	374.500	97.500	0	254.400-	0	0	0	0	
E:	42,69	0,10	73,65	19,17		50,03-					
03	Finanzverwaltung										
030	300	0	195.500	14.100	0	209.300-	0	0	0	0	
E:	0,06		38,45	2,77		41,16-					
033	5.700	3.400	59.000	52.600	0	102.500-	0	0	0	0	
E:	1,12	0,67	11,60	10,34		20,16-					
034	0	1.000	0	0	0	1.000-	0	0	0	0	
E:		0,20				0,20-					
03	6.000	4.400	254.500	66.700	0	310.800-	0	0	0	0	
E:	1,18	0,87	50,05	13,12		61,12-					
05	Besondere Dienststellen der allgemeinen Verwaltung										
050	7.400	0	21.500	2.800	0	16.900-	0	0	0	0	
E:	1,46		4,23	0,55		3,32-					
052	2.000	0	6.000	18.700	0	22.700-	0	0	0	0	
E:	0,39		1,18	3,68		4,46-					
053	0	0	0	0	0	0	0	0	0	0	
054	200	0	0	19.700	0	19.500-	0	0	0	0	
E:	0,04			3,87		3,83-					
05	9.600	0	27.500	41.200	0	59.100-	0	0	0	0	
E:	1,89		5,41	8,10		11,62-					
06	Einrichtungen für die gesamte Verwaltung										
060	200	0	0	105.300	0	105.100-	500	0	15.000	0	
E:	0,04			20,71		20,67-	0,10		2,95		
061	0	0	0	1.000	0	1.000-	0	0	0	0	
E:				0,20		0,20-					
068	200	0	20.100	42.100	0	62.000-	0	0	0	0	
E:	0,04		3,95	8,28		12,19-					
06	400	0	20.100	148.400	0	168.100-	500	0	15.000	0	
E:	0,08		3,95	29,18		33,06-	0,10		2,95		
08	Einrichtungen und Maßnahmen für Verwaltungsangehörige										
080	0	0	4.500	14.100	0	18.600-	0	0	0	0	
E:			0,88	2,77		3,66-					
084	0	0	300	0	0	300-	0	0	0	0	
E:			0,06			0,06-					
08	0	0	4.800	14.100	0	18.900-	0	0	0	0	
E:			0,94	2,77		3,72-					
0	233.200	4.900	912.400	399.000	100	1.073.400-	500	0	15.000	0	
E:	45,86	0,96	179,43	78,47	0,02	211,09-	0,10		2,95		

Gesamtplan 2022 2. Haushaltsquerschnitt - A: Einzelpläne 0-8 pro Einwohner bei 5.085 Einwohnern (Stand: 02.01.2022)										Beträge in EUR
Gl	Einnahmen aus Verw. u. Betrieb	sonstige Finanz- einnahmen	Personal- ausgaben	sächl. Verw. u. Betriebs- aufwand	Zuwei- sungen u. Zuschüsse	Zuschuß- bedarf (Sp. 3+4 - 5,6,7)	obj.bez. Einn. des Vermögens haushalts	Baumaß- nahmen	sonstige Investi- tions- ausgaben	Verpfl.- ermäch- tigungen
	10-17,19	20-22 24-26,28	40-46	50-68 84,86,69	70-79	-	30-36	94-96	90-93 98,991	-
1/2	3	4	5	6	7	8	9	10	11	12
1	Öffentliche Sicherheit und Ordnung									
11	Öffentliche Ordnung									
110	100	0	0	200	4.000	4.100-	0	0	0	0
E:	0,02			0,04	0,79	0,81-				
112	0	0	0	41.300	0	41.300-	0	0	0	0
E:				8,12		8,12-				
11	100	0	0	41.500	4.000	45.400-	0	0	0	0
E:	0,02			8,16	0,79	8,93-				
13	Brandschutz									
130	6.200	0	22.000	121.100	600	137.500-	73.500	32.500	45.000	0
E:	1,22		4,33	23,82	0,12	27,04-	14,45	6,39	8,85	
13	6.200	0	22.000	121.100	600	137.500-	73.500	32.500	45.000	0
E:	1,22		4,33	23,82	0,12	27,04-	14,45	6,39	8,85	
14	Katastrophenschutz, Zivilschutz									
140	0	0	0	1.300	0	1.300-	0	0	0	0
E:				0,26		0,26-				
14	0	0	0	1.300	0	1.300-	0	0	0	0
E:				0,26		0,26-				
1	6.300	0	22.000	163.900	4.600	184.200-	73.500	32.500	45.000	0
E:	1,24		4,33	32,23	0,90	36,22-	14,45	6,39	8,85	
2	Schulen									
21	Grund- und Hauptschulen									
211	196.200	0	257.100	341.000	200	402.100-	134.000	0	75.000	0
E:	38,58		50,56	67,06	0,04	79,08-	26,35		14,75	
212	0	0	0	0	0	0	0	0	0	0
213	0	0	0	160.000	100	160.100-	0	0	0	0
E:				31,47	0,02	31,48-				
21	196.200	0	257.100	501.000	300	562.200-	134.000	0	75.000	0
E:	38,58		50,56	98,53	0,06	110,56-	26,35		14,75	
27	Förderschulen									
270	0	0	0	300	0	300-	0	0	0	0
E:				0,06		0,06-				
27	0	0	0	300	0	300-	0	0	0	0
E:				0,06		0,06-				
29	Übrige schulische Aufgaben									
290	103.200	0	3.100	203.400	500	103.800-	0	0	0	0
E:	20,29		0,61	40,00	0,10	20,41-				
295	0	0	6.500	29.000	0	35.500-	0	0	0	0
E:			1,28	5,70		6,98-				
29	103.200	0	9.600	232.400	500	139.300-	0	0	0	0
E:	20,29		1,89	45,70	0,10	27,39-				
2	299.400	0	266.700	733.700	800	701.800-	134.000	0	75.000	0
E:	58,88		52,45	144,29	0,16	138,01-	26,35		14,75	

Gesamtplan 2022 2. Haushaltsquerschnitt - A: Einzelpläne 0-8 pro Einwohner bei 5.085 Einwohnern (Stand: 02.01.2022)										Beträge in EUR
G1	Einnahmen aus Verw. u. Betrieb	sonstige Finanzeinnahmen	Personalausgaben	sächl. Verw. u. Betriebsaufwand	Zuweisungen u. Zuschüsse	Zuschußbedarf (Sp. 3+4 - 5,6,7)	obj.bez. Einn. des Vermögenshaushalts	Baumaßnahmen	sonstige Investitionsausgaben	Verpfl.-ermächtigungen
	10-17,19	20-22 24-26,28	40-46	50-68 84,86,69	70-79	-	30-36	94-96	90-93 98,991	-
1/2	3	4	5	6	7	8	9	10	11	12
3	Wissenschaft, Forschung									
32	Kulturpflege									
320	Museen, Sammlungen, Ausstellungen									
	0	0	0	0	0	0	0	0	0	0
321	0	0	0	200	0	200-	0	0	0	0
E:				0,04		0,04-				
32	0	0	0	200	0	200-	0	0	0	0
E:				0,04		0,04-				
33	Theater und Musikpflege									
331	0	0	0	100	0	100-	0	0	0	0
E:				0,02		0,02-				
332	0	0	0	2.300	1.500	3.800-	0	0	5.000	0
E:				0,45	0,29	0,75-			0,98	
33	0	0	0	2.400	1.500	3.900-	0	0	5.000	0
E:				0,47	0,29	0,77-			0,98	
34	Heimat- u. sonst. Kulturpflege									
341	400	0	0	1.200	1.800	2.600-	0	0	0	0
E:	0,08			0,24	0,35	0,51-				
34	400	0	0	1.200	1.800	2.600-	0	0	0	0
E:	0,08			0,24	0,35	0,51-				
35	volksbildung									
350	0	0	0	100	200	300-	0	0	0	0
E:				0,02	0,04	0,06-				
352	1.700	0	6.000	13.500	0	17.800-	0	0	0	0
E:	0,33		1,18	2,65		3,50-				
35	1.700	0	6.000	13.600	200	18.100-	0	0	0	0
E:	0,33		1,18	2,67	0,04	3,56-				
36	Naturschutz, Denkmalschutz und -pflege									
360	0	0	0	900	1.000	1.900-	0	0	0	0
E:				0,18	0,20	0,37-				
365	200	0	0	1.600	3.500	4.900-	0	0	1.000	0
E:	0,04			0,31	0,69	0,96-			0,20	
36	200	0	0	2.500	4.500	6.800-	0	0	1.000	0
E:	0,04			0,49	0,88	1,34-			0,20	
37	kirchliche Angelegenheiten									
370	0	0	0	0	200	200-	0	0	1.000	0
E:					0,04	0,04-			0,20	
37	0	0	0	0	200	200-	0	0	1.000	0
E:					0,04	0,04-			0,20	
3	2.300	0	6.000	19.900	8.200	31.800-	0	0	7.000	0
E:	0,45		1,18	3,91	1,61	6,25-			1,38	
4	Soziale Sicherung									
43	Einrichtungen der Sozialhilfe und der Kriegsopferfürsorge									
435	600	0	0	2.400	0	1.800-	0	0	0	0
E:	0,12			0,47		0,35-				
439	100	0	0	1.500	3.000	4.400-	0	0	0	0
E:	0,02			0,29	0,59	0,87-				
43	700	0	0	3.900	3.000	6.200-	0	0	0	0
E:	0,14			0,77	0,59	1,22-				

Gesamtplan 2022 2. Haushaltsquerschnitt - A: Einzelpläne 0-8 pro Einwohner bei 5.085 Einwohnern (Stand: 02.01.2022)										Beträge in EUR
Gl	Einnahmen aus Verw. u. Betrieb	sonstige Finanz- einnahmen	Personal- ausgaben	sächl. Verw. u. Betriebs- aufwand	Zuwei- sungen u. Zuschüsse	Zuschuß- bedarf (Sp. 3+4 - 5,6,7)	obj.bez. Einn. des Vermögens- haushalts	Baumaß- nahmen	sonstige Investi- tions- ausgaben	Verpfl.- ermäch- tigungen
	10-17,19	20-22 24-26,28	40-46	50-68 84,86,69	70-79	-	30-36	94-96	90-93 98,991	-
1/2	3	4	5	6	7	8	9	10	11	12
46	Einrichtungen der Jugendarbeit									
460	2.500	0	65.600	60.500	0	123.600-	0	0	2.000	0
E:	0,49		12,90	11,90		24,31-			0,39	
464	1.120.000	0	0	86.000	1.769.000	735.000-	400.000	500.000	0	0
E:	220,26			16,91	347,89	144,54-	78,66	98,33		
46	1.122.500	0	65.600	146.500	1.769.000	858.600-	400.000	500.000	2.000	0
E:	220,75		12,90	28,81	347,89	168,85-	78,66	98,33	0,39	
47	Förderung anderer Träger der wohlfahrtspflege und Jugendhilfe sowie sonstiger Dritter									
470	0	0	0	400	300	700-	0	0	0	0
E:				0,08	0,06	0,14-				
47	0	0	0	400	300	700-	0	0	0	0
E:				0,08	0,06	0,14-				
4	1.123.200	0	65.600	150.800	1.772.300	865.500-	400.000	500.000	2.000	0
E:	220,88		12,90	29,66	348,53	170,21-	78,66	98,33	0,39	
5	Gesundheit, Sport, Erholung									
54	Sonstige Einrichtungen und Maßnahmen der Gesundheitspflege									
540	0	0	0	500	0	500-	0	0	0	0
E:				0,10		0,10-				
542	0	0	0	0	0	0	0	0	0	0
54	0	0	0	500	0	500-	0	0	0	0
E:				0,10		0,10-				
55	Förderung des Sports									
550	200	200	0	4.300	10.000	13.900-	1.600	0	5.000	0
E:	0,04	0,04		0,85	1,97	2,73-	0,31		0,98	
55	200	200	0	4.300	10.000	13.900-	1.600	0	5.000	0
E:	0,04	0,04		0,85	1,97	2,73-	0,31		0,98	
56	Eigene Sportstätten									
560	0	0	0	0	0	0	0	0	0	0
565	14.600	0	32.100	31.800	0	49.300-	0	0	0	0
E:	2,87		6,31	6,25		9,70-				
56	14.600	0	32.100	31.800	0	49.300-	0	0	0	0
E:	2,87		6,31	6,25		9,70-				
57	Badeanstalten									
570	0	0	0	0	0	0	0	0	0	0
57	0	0	0	0	0	0	0	0	0	0
58	Park- und Gartenanlagen									
581	100	0	8.500	80.600	0	89.000-	0	0	3.000	0
E:	0,02		1,67	15,85		17,50-			0,59	
58	100	0	8.500	80.600	0	89.000-	0	0	3.000	0
E:	0,02		1,67	15,85		17,50-			0,59	

Gesamtplan 2022 2. Haushaltsquerschnitt - A: Einzelpläne 0-8 pro Einwohner bei 5.085 Einwohnern (Stand: 02.01.2022)											Beträge in EUR
G1	Einnahmen aus Verw. u. Betrieb	sonstige Finanzeinnahmen	Personalausgaben	sächsl. Verw. u. Betriebsaufwand	Zuweisungen u. Zuschüsse	Zuschußbedarf (Sp. 3+4 - 5,6,7)	obj.bez. Einn. des Vermögenshaushalts	Baumaßnahmen	sonstige Investitionsausgaben	Verpfl.-ermächtigungen	
1/2	3	4	5	6	7	8	9	10	11	12	
	10-17,19	20-22 24-26,28	40-46	50-68 84,86,69	70-79	-	30-36	94-96	90-93 98,991	-	
59	Sonst. Erholungseinrichtungen										
592	100	0	0	4.100	500	4.500-	0	0	0	0	
E:	0,02			0,81	0,10	0,88-					
59	100	0	0	4.100	500	4.500-	0	0	0	0	
E:	0,02			0,81	0,10	0,88-					
5	15.000	200	40.600	121.300	10.500	157.200-	1.600	0	8.000	0	
E:	2,95	0,04	7,98	23,85	2,06	30,91-	0,31		1,57		
6	Bau- und Wohnungswesen, Verkehr										
60	Bauverwaltung										
600	2.000	0	173.500	8.300	0	179.800-	0	0	0	0	
E:	0,39		34,12	1,63		35,36-					
60	2.000	0	173.500	8.300	0	179.800-	0	0	0	0	
E:	0,39		34,12	1,63		35,36-					
61	Städtebauliche Planung, Städtebauförderung, Vermessung, Bauordnung										
610	2.100	0	0	18.200	200	16.300-	0	0	0	0	
E:	0,41			3,58	0,04	3,21-					
612	0	0	0	0	0	0	0	0	0	0	
615	0	0	0	0	0	0	70.000	150.000	40.000	0	
E:							13,77	29,50	7,87		
61	2.100	0	0	18.200	200	16.300-	70.000	150.000	40.000	0	
E:	0,41			3,58	0,04	3,21-	13,77	29,50	7,87		
62	Wohnungsbauförderung und Wohnungsfürsorge										
620	0	1.300	0	0	0	1.300	55.000	0	500.000	0	
E:		0,26				0,26	10,82		98,33		
62	0	1.300	0	0	0	1.300	55.000	0	500.000	0	
E:		0,26				0,26	10,82		98,33		
63	Gemeindestraßen										
630	71.500	0	0	608.600	0	537.100-	108.000	50.000	25.000	0	
E:	14,06			119,69		105,62-	21,24	9,83	4,92		
631	0	0	0	0	0	0	0	150.000	0	0	
E:								29,50			
632	0	0	0	0	0	0	0	0	0	0	
634	0	0	0	0	0	0	0	0	0	0	
635	0	0	0	0	0	0	0	0	0	0	
636	0	0	0	0	0	0	200.000	240.000	0	0	
E:							39,33	47,20			
63	71.500	0	0	608.600	0	537.100-	308.000	440.000	25.000	0	
E:	14,06			119,69		105,62-	60,57	86,53	4,92		
64	Gemeindestraßen										
649	671.600	0	410.900	165.400	0	95.300	20.000	0	70.000	0	
E:	132,07		80,81	32,53		18,74	3,93		13,77		
64	671.600	0	410.900	165.400	0	95.300	20.000	0	70.000	0	
E:	132,07		80,81	32,53		18,74	3,93		13,77		

Gesamtplan 2022 2. Haushaltsquerschnitt - A: Einzelpläne 0-8 pro Einwohner bei 5.085 Einwohnern (Stand: 02.01.2022)										Beträge in EUR
Gl	Einnahmen aus Verw. u. Betrieb	sonstige Finanz- einnahmen	Personal- ausgaben	sächl. Verw. u. Betriebs- aufwand	Zuwei- sungen u. Zuschüsse	Zuschuß- bedarf (Sp. 3+4 - 5,6,7)	obj.bez. Einn. des Vermögens- haushalts	Baumaß- nahmen	sonstige Investi- tions- ausgaben	Verpfl.- ermäch- tigungen
	10-17,19	20-22 24-26,28	40-46	50-68 84,86,69	70-79	-	30-36	94-96	90-93 98,991	-
1/2	3	4	5	6	7	8	9	10	11	12
67	Straßenbeleuchtung und Straßenreinigung									
670	8.000	0	0	98.400	0	90.400-	0	10.000	0	0
E:	1,57			19,35		17,78-		1,97		
675	7.000	0	0	0	0	7.000	0	0	0	0
E:	1,38					1,38				
67	15.000	0	0	98.400	0	83.400-	0	10.000	0	0
E:	2,95			19,35		16,40-		1,97		
69	Wasserläufe, Wasserbau									
690	400	0	0	25.000	200	24.800-	0	0	0	0
E:	0,08			4,92	0,04	4,88-				
69	400	0	0	25.000	200	24.800-	0	0	0	0
E:	0,08			4,92	0,04	4,88-				
6	762.600	1.300	584.400	923.900	400	744.800-	453.000	600.000	635.000	0
E:	149,97	0,26	114,93	181,69	0,08	146,47-	89,09	117,99	124,88	
7	Öffentl. Einrichtungen, wirtschaftsförderung									
70	Abwasserbeseitigung									
700	848.000	0	78.300	1.010.700	0	241.000-	75.000	755.000	25.000	0
E:	166,76		15,40	198,76		47,39-	14,75	148,48	4,92	
702	0	0	0	0	0	0	3.000	10.000	0	0
E:							0,59	1,97		
70	848.000	0	78.300	1.010.700	0	241.000-	78.000	765.000	25.000	0
E:	166,76		15,40	198,76		47,39-	15,34	150,44	4,92	
71	Abwasserbeseitigung									
719	100	0	0	100	0	0	0	0	0	0
E:	0,02			0,02						
71	100	0	0	100	0	0	0	0	0	0
E:	0,02			0,02						
72	Abfallbeseitigung									
720	14.700	0	11.800	50.700	0	47.800-	0	0	0	0
E:	2,89		2,32	9,97		9,40-				
721	5.100	0	0	22.200	0	17.100-	0	0	0	0
E:	1,00			4,37		3,36-				
72	19.800	0	11.800	72.900	0	64.900-	0	0	0	0
E:	3,89		2,32	14,34		12,76-				
75	Bestattungswesen									
750	71.000	0	0	98.400	800	28.200-	0	0	0	0
E:	13,96			19,35	0,16	5,55-				
751	0	0	0	0	0	0	0	0	0	0
75	71.000	0	0	98.400	800	28.200-	0	0	0	0
E:	13,96			19,35	0,16	5,55-				
76	Sonstige öffentliche Einrichtungen									
760	100	0	0	100	0	0	0	0	0	0
E:	0,02			0,02						
762	6.800	0	0	13.800	0	7.000-	0	0	5.000	0
E:	1,34			2,71		1,38-			0,98	
763	0	0	0	1.200	0	1.200-	0	0	0	0
E:				0,24		0,24-				
765	0	0	0	2.000	0	2.000-	0	0	0	0
E:				0,39		0,39-				
76	6.900	0	0	17.100	0	10.200-	0	0	5.000	0
E:	1,36			3,36		2,01-			0,98	

Gesamtplan 2022 2. Haushaltsquerschnitt - A: Einzelpläne 0-8 pro Einwohner bei 5.085 Einwohnern (Stand: 02.01.2022)											Beträge in EUR
Gl	Einnahmen aus Verw. u. Betrieb	sonstige Finanzeinnahmen	Personalausgaben	sächl. Verw. u. Betriebsaufwand	Zuweisungen u. Zuschüsse	Zuschußbedarf (Sp. 3+4 - 5,6,7)	obj.bez. Einn. des Vermögenshaushalts	Baumaßnahmen	sonstige Investitionsausgaben	Verpfl.-ermächtigungen	
	10-17,19	20-22 24-26,28	40-46	50-68 84,86,69	70-79	-	30-36	94-96	90-93 98,991	-	
1/2	3	4	5	6	7	8	9	10	11	12	
78	Förderung der Land- und Forstwirtschaft										
780	0	0	0	800	1.000	1.800-	0	0	0	0	
E:				0,16	0,20	0,35-					
78	0	0	0	800	1.000	1.800-	0	0	0	0	
E:				0,16	0,20	0,35-					
79	Fremdenverkehr, sonstige Förderung von Wirtschaft und Verkehr										
790	0	0	0	3.300	100	3.400-	0	10.000	0	0	
E:				0,65	0,02	0,67-		1,97			
791	0	0	0	0	0	0	1.980.000	20.000	1.502.000	0	
E:							389,38	3,93	295,38		
79	0	0	0	3.300	100	3.400-	1.980.000	30.000	1.502.000	0	
E:				0,65	0,02	0,67-	389,38	5,90	295,38		
7	945.800	0	90.100	1.203.300	1.900	349.500-	2.058.000	795.000	1.532.000	0	
E:	186,00		17,72	236,64	0,37	68,73-	404,72	156,34	301,28		
8	wirtschaftl. Unternehmen Grund- u. Sondervermögen										
81	Versorgungsunternehmen										
810	122.700	120.000	0	137.400	0	105.300	0	0	0	0	
E:	24,13	23,60		27,02		20,71					
813	1.000	4.000	0	1.000	0	4.000	0	0	0	0	
E:	0,20	0,79		0,20		0,79					
815	500	0	0	12.200	0	11.700-	0	0	0	0	
E:	0,10			2,40		2,30-					
81	124.200	124.000	0	150.600	0	97.600	0	0	0	0	
E:	24,42	24,39		29,62		19,19					
85	Land- und forstwirtschaftliche Unternehmen										
855	170.000	0	2.000	139.000	0	29.000	0	0	5.000	0	
E:	33,43		0,39	27,34		5,70			0,98		
85	170.000	0	2.000	139.000	0	29.000	0	0	5.000	0	
E:	33,43		0,39	27,34		5,70			0,98		
87	Sonstige wirtschaftliche Unternehmen										
870	0	50.000	0	0	0	50.000	0	0	0	0	
E:		9,83				9,83					
87	0	50.000	0	0	0	50.000	0	0	0	0	
E:		9,83				9,83					
88	Allgemeines Grundvermögen										
880	170.200	0	0	238.100	0	67.900-	5.000	50.000	0	0	
E:	33,47			46,82		13,35-	0,98	9,83			
881	6.800	0	0	7.600	0	800-	0	0	10.000	0	
E:	1,34			1,49		0,16-			1,97		
88	177.000	0	0	245.700	0	68.700-	5.000	50.000	10.000	0	
E:	34,81			48,32		13,51-	0,98	9,83	1,97		
8	471.200	174.000	2.000	535.300	0	107.900	5.000	50.000	15.000	0	
E:	92,66	34,22	0,39	105,27		21,22	0,98	9,83	2,95		
0-8	3.859.000	180.400	1.989.800	4.251.100	1.798.800	4.000.300-	3.125.600	1.977.500	2.334.000	0	
E:	758,90	35,48	391,31	836,01	353,75	786,69-	614,67	388,89	459,00		

Gesamtplan 2022 2. Haushaltsquerschnitt - B: Einzelplan 9 pro Einwohner bei 5.085 Einwohnern (Stand: 02.01.2022)							Beträge in EUR		
Gl	Aufgabenbereich	Steuern und allg. Zuweisungen	sonstige Finanzeinnahmen	Deckungsreserve für Personalausgaben	sonstige Finanzausgaben	Überschuß (Sp. 3+4 - 5+6)	sonstige Einnahmen Vermöge haushält	sonstige Ausgaben Vermöge haushält	
Gruppierungsnummer		00-08,09	20,21,23 26-28	47,85	80-84 86	-	30,31, 36 u. 37	90,91,97, 990,992	
1	2	3	4	5	6	7	8	9	
9	Allgemeine Finanzwirtschaft								
90	Steuern,allgemeine Zuweisungen und allgemeine Umlagen								
900		6.918.700	0	0	2.120.000	4.798.700	137.000	0	
	E:	1360,61			416,91	943,70	26,94		
90		6.918.700	0	0	2.120.000	4.798.700	137.000	0	
	E:	1360,61			416,91	943,70	26,94		
91	Sonstige allgemeine Finanzwirtschaft								
910		0	1.300	0	0	1.300	0	219.200	
	E:		0,26			0,26		43,11	
912		0	0	0	45.200	45.200-	0	133.000	
	E:				8,89	8,89-		26,16	
914		0	0	35.000	0	35.000-	0	0	
	E:			6,88		6,88-			
915		0	681.600	0	0	681.600	0	0	
	E:		134,04			134,04			
916		0	0	0	1.401.100	1.401.100-	1.401.100	0	
	E:				275,54	275,54-	275,54		
91		0	682.900	35.000	1.446.300	798.400-	1.401.100	352.200	
	E:		134,30	6,88	284,42	157,01-	275,54	69,26	
92	Abwicklung der Vorjahre								
920		0	0	0	0	0	0	0	
92		0	0	0	0	0	0	0	
96	Verrechnungstechnischer Abschnitt								
969		0	0	0	0	0	0	0	
96		0	0	0	0	0	0	0	
Summe Einzelplan 9		6.918.700	682.900	35.000	3.566.300	4.000.300	1.538.100	352.200	
	E:	1360,61	134,30	6,88	701,34	786,69	302,48	69,26	

GRN - Gruppierungsübersicht (neu)

Gemeinde Weitramsdorf

2022

Gesamtplan 2022 3. Gruppierungsübersicht - Hauptgruppen und prozentuale Veränderung gegenüber Vorjahr						Beträge in EUR
Gruppierung Nr. Bezeichnung	Ansatz 2022	+/-Vorj.	Ansatz 2021	+/-Vorj.	Ergebnis 2020	
0 Steuern, allgemeine Zuweisungen	6.918.700,00	+7,46 %	6.438.500,00	-1,72 %	6.550.927,64	
1 Einnahmen aus Verwaltung und Betrieb	3.859.000,00	+8,73 %	3.549.300,00	-1,30 %	3.596.034,63	
2 Sonstige Finanzeinnahmen	863.300,00	+39,20 %	620.200,00	+2,60 %	604.467,80	
3 Einnahmen des Vermögenshaushalts	4.663.700,00	+56,92 %	2.972.000,00	+15,51 %	2.572.907,31	
Summe Einnahmen	16.304.700,00	+20,06 %	13.580.000,00	+1,92 %	13.324.337,38	
4 Personalausgaben	2.004.800,00	+1,33 %	1.978.500,00	+5,63 %	1.872.977,22	
5 Sächlicher Verwaltungs- und Betriebsaufwand	1.249.000,00	-11,14 %	1.405.600,00	+34,94 %	1.041.609,66	
6 Sächlicher Verwaltungs- und Betriebsaufwand	3.001.100,00	+21,39 %	2.472.300,00	+7,64 %	2.296.747,63	
7 Zuweisungen u. Zuschüsse	1.798.800,00	-4,67 %	1.886.900,00	+0,35 %	1.880.322,93	
8 Sonstige Finanzausgaben	3.587.300,00	+25,22 %	2.864.700,00	-21,72 %	3.659.772,63	
9 Ausgaben des Vermögenshaushalts	4.663.700,00	+56,92 %	2.972.000,00	+15,51 %	2.572.907,31	
Summe Ausgaben	16.304.700,00	+20,06 %	13.580.000,00	+1,92 %	13.324.337,38	

Gesamtplan 2022 3. Gruppierungsübersicht zusätzlich Beträge pro Einwohner bei		5.085 Einwohnern (Stand: 02.01.2022)					Beträge in EUR	
Gruppierung Nr. Bezeichnung	Ansatz 2022	Je Einw.	Ansatz 2021	Je Einw.	Ergebnis 2020	Je Einw.		
E I N N A H M E N								
0	Steuern, allg. Zuweisungen							
000	Grundsteuer A	15.500,00	3,05	15.500,00	3,05	15.226,51	2,99	
001	Grundsteuer B	385.000,00	75,71	380.000,00	74,73	412.627,11	81,15	
003	Gewerbesteuer (brutto)	350.000,00	68,83	300.000,00	59,00	330.170,56	64,93	
01	Gemeindeanteil an der Einkommensteuer	3.285.300,00	646,08	3.149.000,00	619,27	2.983.189,00	586,66	
02	Andere Steuern	17.000,00	3,34	17.000,00	3,34	17.175,00	3,38	
03	steuerähnliche Einnahmen	-	-	-	-	-	-	
04	Schlüsselzuweisungen vom Land	2.415.000,00	474,93	2.148.400,00	422,50	2.172.572,00	427,25	
05	Bedarfszuweisungen vom Land	0,00	0,00	0,00	0,00	0,00	0,00	
06-09	Sonstige allgemeine Zuweisungen							
060	vom Bund	-	-	-	-	-	-	
061	vom Land	420.800,00	82,75	398.500,00	78,37	590.420,60	116,11	
081	vom Land	30.100,00	5,92	30.100,00	5,92	29.546,86	5,81	
062	von Gemeinden und Gemeindeverbänden	-	-	-	-	-	-	
092	Leistgn. d. Landes aus der Umsetzg.d.Viert.Gesetzes f.mod.Dienstleistungen am am Arbeitsmarkt	-	-	-	-	-	-	
07	Allgemeine Umlagen							
071	Solidarumlage	-	-	-	-	-	-	
072	von Gemeinden und Gemeindeverbänden	-	-	-	-	-	-	
1	Einnahmen aus Verwaltung und Betrieb							
10,11,12	Gebühren und ähnliche Entgelte, zweckgebundene Abgaben	889.800,00	174,99	887.700,00	174,57	904.004,25	177,78	
13,14,15	Einnahmen aus Verkauf, Mieten u. Pachten, sonstige Verw. u. Betriebseinnahmen	508.400,00	99,98	432.800,00	85,11	432.218,43	85,00	
16	Erstattungen von Ausgaben des Verwaltungshaushalts							
160	von Bund, LAF, ERP-Sondervermögen	-	-	-	-	-	-	
161	vom Land	2.000,00	0,39	5.000,00	0,98	0,00	0,00	
162	von Gemeinden und Gemeindeverbänden	14.000,00	2,75	14.000,00	2,75	20.096,80	3,95	
163	von Zweckverbänden und dgl.	0,00	0,00	0,00	0,00	0,00	0,00	
164	vom sonstigen öffentlichen Bereich	100,00	0,02	100,00	0,02	0,00	0,00	
165	von kommunalen Sonderrechnungen	-	-	-	-	-	-	
166	von privaten Unternehmen	0,00	0,00	0,00	0,00	0,00	0,00	
167	von privaten Unternehmen	100,00	0,02	100,00	0,02	0,00	0,00	
168	von übrigen Bereichen	-	-	-	-	-	-	
169	Innere Verrechnungen	1.028.100,00	202,18	831.800,00	163,58	755.516,62	148,58	
17	Zuweisungen und Zuschüsse für laufende Zwecke							

Gesamtplan 2022		Beträge in EUR					
3. Gruppierungsübersicht							
zusätzlich Beträge pro Einwohner bei		5.085 Einwohnern (Stand: 02.01.2022)					
Gruppierung Nr. Bezeichnung	Ansatz 2022	Je Einw.	Ansatz 2021	Je Einw.	Ergebnis 2020	Je Einw.	
170	von Bund, LAF, ERP-Sondervermögen	0,00	0,00	0,00	0,00	-	-
171	vom Land	1.415.200,00	278,31	1.376.500,00	270,70	1.484.098,53	291,86
172	von Gemeinden und Gemeindeverbänden	0,00	0,00	0,00	0,00	0,00	0,00
173	von Zweckverbänden und dgl.	-	-	-	-	-	-
174	vom sonstigen öffentlichen Bereich	0,00	0,00	0,00	0,00	0,00	0,00
175	von kommunalen Sonderrechnungen	-	-	-	-	-	-
176	von sonstigen Sonderrechnungen	0,00	0,00	0,00	0,00	0,00	0,00
177	von privaten Unternehmen	400,00	0,08	400,00	0,08	0,00	0,00
178	von übrigen Bereichen	900,00	0,18	900,00	0,18	100,00	0,02
191	Beteil.b.Leistgn.f.Unterk. u.Heizg.an Arbeitssuchende	-	-	-	-	-	-
192	Beteil.b.Leistgn.z.Sicher. d.Leb.unterh.n.§§19ff SGBII	-	-	-	-	-	-
193	Beteil.b.d.Einglied.v. Arbeitssuch. n.§ 16 Abs.1/2 Satz 2 Nr.5/6,Abs.3/4 SGBII	-	-	-	-	-	-
2	Sonstige Finanzeinnahmen						
20	Zinseinnahmen						
200	Vom Bund, LAF, ERP-Sondervermögen	-	-	-	-	-	-
201	vom Land	-	-	-	-	-	-
202	von Gemeinden und Gemeindeverbänden	-	-	-	-	-	-
203	von Zweckverbänden und dgl.	-	-	-	-	-	-
204	vom sonstigen öffentlichen Bereich	-	-	-	-	-	-
205	v.kommun.Sonderrechnungen	-	-	-	-	-	-
206	v.sonst.öff.Sonderrechnng.	100,00	0,02	100,00	0,02	0,25	0,00
207	von privaten Unternehmen	2.500,00	0,49	2.500,00	0,49	1.259,29	0,25
208	von übrigen Bereichen	100,00	0,02	300,00	0,06	798,88	0,16
209	aus inneren Darlehen	-	-	-	-	-	-
21,22	Gewinnanteile v. wirtsch. Unternehmen u. aus Beteili- gungen, Konzessionsabgaben	174.000,00	34,22	159.000,00	31,27	157.297,44	30,93
23	Schuldendiensthilfen						
230	von Bund, LAF, ERP-Sondervermögen	0,00	0,00	0,00	0,00	0,00	0,00
231	vom Land	0,00	0,00	0,00	0,00	0,00	0,00
232	von Gemeinden und Gemeindeverbänden	-	-	-	-	-	-
233	von Zweckverbänden und dgl.	-	-	-	-	-	-
234	vom sonstigen öffentlichen Bereich	-	-	-	-	-	-
235	v.kommun. Sonderrechnungen	-	-	-	-	-	-
236	v. sonst. öff. Sonderrechn.	-	-	-	-	-	-
237	von privaten Unternehmen	-	-	-	-	-	-
238	von übrigen Bereichen	-	-	-	-	-	-
24,25	Ersatz von sozialen Leistungen außerhalb und in Einrichtungen	-	-	-	-	-	-
26	Weitere Finanzeinnahmen	5.000,00	0,98	8.500,00	1,67	3.608,00	0,71
27	Kalkulatorische Einnahmen						

Gesamtplan 2022 3. Gruppierungsübersicht zusätzlich Beträge pro Einwohner bei		5.085 Einwohnern (Stand: 02.01.2022)						Beträge in EUR
Gruppierung Nr. Bezeichnung	Ansatz 2022	Je Einw.	Ansatz 2021	Je Einw.	Ergebnis 2020	Je Einw.		
270	Abschreibungen	463.700,00	91,19	254.300,00	50,01	251.650,56	49,49	
271	Abschreibungen zuw. finanziert	-	-	-	-	-	-	
275	Verzinsg. d. Anlagekapitals	217.900,00	42,85	195.500,00	38,45	189.853,38	37,34	
280	Zuführung vom VermHH	0,00	0,00	0,00	0,00	0,00	0,00	
281	Zuführung vom VermHH	-	-	-	-	-	-	
282	Zuführung vom VermHH	-	-	-	-	-	-	
282	Zuführung vom VermHH	-	-	-	-	-	-	
283	Zuführung vom VermHH	0,00	0,00	0,00	0,00	0,00	0,00	
284	Zuführung vom VermHH	-	-	-	-	-	-	
285	Zuführung vom VermHH	-	-	-	-	-	-	
286	Zuführung vom VermHH	-	-	-	-	-	-	
287	Zuführung vom VermHH	-	-	-	-	-	-	
288	Zuführung vom VermHH	-	-	-	-	-	-	
289	Zuführung vom VermHH	-	-	-	-	-	-	
295	Istüberschuß	0,00	0,00	0,00	0,00	0,00	0,00	
3	Einnahmen des Vermögenshaushalts							
30	Zuführung vom Verwaltungshaushalt	1.401.100,00	275,54	718.000,00	141,20	1.653.278,70	325,13	
31	Entnahmen aus Rücklagen	0,00	0,00	1.058.900,00	208,24	32.759,24	6,44	
32	Rückflüsse von Darlehen							
320	vom Bund, LAF, ERP-Sondervermögen	-	-	-	-	-	-	
321	vom Land	-	-	-	-	-	-	
322	von Gemeinden und Gemeindeverbänden	-	-	-	-	-	-	
323	von Zweckverbänden und dgl.	-	-	-	-	-	-	
324	von sonstigen öffentlichen Bereich	-	-	-	-	-	-	
325	von sonstigen Bereichen	-	-	-	-	-	-	
326	von sonstigen Bereichen	-	-	-	-	-	-	
327	von sonstigen Bereichen	5.000,00	0,98	5.000,00	0,98	5.449,20	1,07	
328	von sonstigen Bereichen	1.600,00	0,31	1.600,00	0,31	750,00	0,15	
33	Einnahmen aus d. Veräußerg. von Beteiligungen und Rück- flüsse von Kapitaleinlagen	0,00	0,00	0,00	0,00	0,00	0,00	
34	Einnahmen aus d. Veräußerg. v. Sachen d. Anlagevermögen	75.500,00	14,85	105.500,00	20,75	369.242,66	72,61	
35	Beiträge und ähnliche Entgelte	33.000,00	6,49	33.000,00	6,49	38.090,31	7,49	
36	Zuweisungen und Zuschüsse für Investitionen und Investitionsfördermaßnahmen							
360	von Bund, LAF, ERP-Sondervermögen	0,00	0,00	0,00	0,00	0,00	0,00	
361	vom Land	3.147.500,00	618,98	1.050.000,00	206,49	471.768,05	92,78	
362	von Gemeinden und Gemeindeverbänden	0,00	0,00	0,00	0,00	0,00	0,00	
363	von Zweckverbänden und dgl.	-	-	-	-	-	-	
364	von sonstigen öffentlichen Bereich	0,00	0,00	0,00	0,00	0,00	0,00	
365	von sonstigen Bereichen	-	-	-	-	-	-	
366	von sonstigen Bereichen	0,00	0,00	0,00	0,00	0,00	0,00	

Gesamtplan 2022 3. Gruppierungsübersicht zusätzlich Beträge pro Einwohner bei 5.085 Einwohnern (Stand: 02.01.2022)		Beträge in EUR					
Gruppierung Nr. Bezeichnung	Ansatz 2022	Je Einw.	Ansatz 2021	Je Einw.	Ergebnis 2020	Je Einw.	
367 von sonstigen Bereichen	0,00	0,00	0,00	0,00	0,00	0,00	
368 von sonstigen Bereichen	0,00	0,00	0,00	0,00	1.569,15	0,31	
37 Einnahmen aus Krediten und inneren Darlehen							
370 von Bund, LAF, ERP-Sondervermögen	-	-	-	-	-	-	
371 vom Land	-	-	-	-	-	-	
372 von Gemeinden und Gemeindeverbänden	-	-	-	-	-	-	
373 von Zweckverbänden und dgl.	-	-	-	-	-	-	
374 vom sonstigen öffentlichen Bereich	-	-	-	-	-	-	
375 von sonstigen Bereichen (Ugr. s. 3.4. AllgZV)	-	-	-	-	-	-	
376 von sonstigen Bereichen (Ugr. s. 3.4. AllgZV)	0,00	0,00	0,00	0,00	0,00	0,00	
377 von sonstigen Bereichen (Ugr. s. 3.4. AllgZV)	0,00	0,00	0,00	0,00	0,00	0,00	
378 von sonstigen Bereichen (Ugr. s. 3.4. AllgZV)	-	-	-	-	-	-	
379 Innere Darlehen	-	-	-	-	-	-	
392 Sollfehlbetrag	0,00	0,00	0,00	0,00	0,00	0,00	
395 Istüberschuß	0,00	0,00	0,00	0,00	0,00	0,00	
Gesamteinnahmen	16.304.700,00	3.206,43	13.580.000,00	2.670,60	13.324.337,38	2.620,32	

Gesamtplan 2022 3. Gruppierungsübersicht zusätzlich Beträge pro Einwohner bei 5.085 Einwohnern (Stand: 02.01.2022)		Beträge in EUR				
Gruppierung Nr. Bezeichnung	Ansatz 2022	Je Einw.	Ansatz 2021	Je Einw.	Ergebnis 2020	Je Einw.
A U S G A B E N						
4 Personalausgaben						
40 Aufwendungen für ehrenamtliche Tätigkeit	62.500,00	12,29	50.000,00	9,83	82.176,34	16,16
41 Dienstbezüge und dgl.	1.334.500,00	262,44	1.337.700,00	263,07	1.261.613,57	248,10
42 Versorgungsbezüge und dgl.	0,00	0,00	0,00	0,00	0,00	0,00
43 Beiträge zu Versorgungskassen	324.000,00	63,72	313.800,00	61,71	305.927,14	60,16
44 Beiträge zur gesetzlichen Sozialversicherung	218.300,00	42,93	214.900,00	42,26	184.701,65	36,32
45 Beihilfen, Unterstützungen und dgl.	47.900,00	9,42	44.500,00	8,75	36.729,49	7,22
46 Personalnebenausgaben	2.600,00	0,51	2.600,00	0,51	1.829,03	0,36
47 Deckungsreserve für Personalausgaben	15.000,00	2,95	15.000,00	2,95	0,00	0,00
5/6 Sächlicher Verwaltungs- und Betriebsaufwand						
50,51 U.haltung der Grundstücke u. baulichen Anlagen u. des sonst. unbewegl. Vermögens	682.900,00	134,30	808.100,00	158,92	563.147,15	110,75
52 Geräte, Ausstattungs- und Ausrüstungsgegenstände, sonst. Gebrauchsgegenstände	69.900,00	13,75	81.700,00	16,07	66.023,96	12,98
53 Mieten und Pachten	98.000,00	19,27	95.000,00	18,68	79.987,55	15,73
54 Bewirtschaftung der Grundstücke, baul. Anlagen usw.	240.300,00	47,26	281.300,00	55,32	233.750,45	45,97
55 Haltung von Fahrzeugen	84.100,00	16,54	73.200,00	14,40	72.735,96	14,30
56,57-63 Besondere Aufwendungen f. Bedienstete, weitere Verw. und Betriebsausgaben	771.900,00	151,80	681.200,00	133,96	655.058,85	128,82
64,65,66 Steuern, Geschäftsausgaben u.a.	399.800,00	78,62	379.300,00	74,59	296.354,21	58,28
67 Erstattungen von Ausgaben des Verwaltungshaushalts						
670 an Bund, LAF, ERP-Sondervermögen	1.500,00	0,29	1.500,00	0,29	1.703,60	0,34
671 an Land	4.000,00	0,79	4.000,00	0,79	3.341,17	0,66
672 an Gemeinden und Gemeindeverbände	177.000,00	34,81	177.500,00	34,91	156.921,36	30,86
673 an Zweckverbände und dgl.	0,00	0,00	0,00	0,00	0,00	0,00
674 an sonstigen öffentlichen Bereich	-	-	-	-	-	-
675 an sonstige Bereiche	-	-	-	-	-	-
676 an sonstige Bereiche	-	-	-	-	-	-
677 an sonstige Bereiche	3.500,00	0,69	3.500,00	0,69	2.340,00	0,46
678 an sonstige Bereiche	7.500,00	1,47	10.000,00	1,97	9.972,47	1,96
679 Innere Verrechnungen	1.028.100,00	202,18	831.800,00	163,58	755.516,62	148,58
68 kalkulatorische Kosten						

Gesamtplan 2022 3. Gruppierungsübersicht zusätzlich Beträge pro Einwohner bei 5.085 Einwohnern (Stand: 02.01.2022)		Beträge in EUR					
Gruppierung Nr. Bezeichnung	Ansatz 2022	Je Einw.	Ansatz 2021	Je Einw.	Ergebnis 2020	Je Einw.	
680 Abschreibungen	463.700,00	91,19	254.300,00	50,01	251.650,56	49,49	
681 Abschreibungen zuw. finanziert	-	-	-	-	-	-	
685 Verzinsg. d. Anlagekapitals	217.900,00	42,85	195.500,00	38,45	189.853,38	37,34	
69 Aufgabenbezogene Leistungs- teiligungen	-	-	-	-	-	-	
7 Zuweisungen und Zuschüsse (nicht für Investitionen)							
70 Zuschüsse für laufende Zwecke an soziale oder ähnliche Einrichtungen	1.789.500,00	351,92	1.873.500,00	368,44	1.871.843,80	368,11	
71 Zuweisungen und sonst. Zu- schüsse f. laufende Zwecke							
710 an Bund, LAF, ERP-Sondervermögen	-	-	-	-	-	-	
711 an Land	3.400,00	0,67	3.500,00	0,69	3.387,00	0,67	
712 an Gemeinden und Gemeindeverbände	500,00	0,10	500,00	0,10	0,00	0,00	
713 an Zweckverbände und dgl.	200,00	0,04	200,00	0,04	0,00	0,00	
714 an sonstigen öffentlichen Bereich	-	-	-	-	-	-	
715 an kommunale Sonderrechnungen	-	-	-	-	-	-	
716 an sonstige öffentliche Sonderrechnungen	-	-	-	-	-	-	
717 an private Unternehmen	0,00	0,00	0,00	0,00	0,00	0,00	
718 an übrige Bereiche	5.200,00	1,02	9.200,00	1,81	5.092,13	1,00	
72 Schuldendiensthilfen							
722 an Gemeinden und Gemeindeverbände	-	-	-	-	-	-	
723 an Zweckverbände und dgl.	-	-	-	-	-	-	
725 an kommunale Sonderrechnungen	-	-	-	-	-	-	
726 an sonstige öffentliche Sonderrechnungen	-	-	-	-	-	-	
727 an private Unternehmen	-	-	-	-	-	-	
728 an übrige Bereiche	-	-	-	-	-	-	
73 Sozialhilfe einschl.Grund- sicherung im Alter und bei Erwerbsminderung a.v.E. Überörtl.u.örtl. Träger	-	-	-	-	-	-	
74 SH einschl.Grundsicherung im Alter u.bei Erwerbsmind. i. E. örtl.u.überörtl.Träg.	-	-	-	-	-	-	
75 Leistungen an Kriegsopfer und ähnliche Anspruchsberechtigte	-	-	-	-	-	-	
76 Leistungen der Jugendhilfe ausserhalb v. Einrichtungen	-	-	-	-	-	-	
77 Leistungen der Jugendhilfe in Einrichtungen	-	-	-	-	-	-	
78 Sonst. soz. Leistugn. SGBII	-	-	-	-	-	-	
789 Leistgn. a. jüd. Emigr. a. d. ehemal. Sowjetunion	-	-	-	-	-	-	
79 Asylbewerberleistungsgesetz	-	-	-	-	-	-	
8 Sonstige Finanzausgaben							
80 Zinsausgaben							

Gesamtplan 2022 3. Gruppierungsübersicht zusätzlich Beträge pro Einwohner bei 5.085 Einwohnern (Stand: 02.01.2022)		Beträge in EUR					
Gruppierung Nr. Bezeichnung	Ansatz 2022	Je Einw.	Ansatz 2021	Je Einw.	Ergebnis 2020	Je Einw.	
800 an Bund, LAF, ERP-Sondervermögen	0,00	0,00	0,00	0,00	0,00	0,00	
801 an Land	0,00	0,00	0,00	0,00	0,00	0,00	
802 an Gemeinden und Gemeindeverbände	0,00	0,00	0,00	0,00	0,00	0,00	
803 an Zweckverbände und dgl.	-	-	-	-	-	-	
804 an sonstigen öffentlichen Bereich	0,00	0,00	0,00	0,00	0,00	0,00	
805 an kommunale Sonderrechnungen	-	-	-	-	-	-	
806 an sonstige öffentliche Sonderrechnungen	43.200,00	8,50	47.000,00	9,24	49.402,68	9,72	
807 an private Unternehmen	2.000,00	0,39	4.000,00	0,79	4.978,73	0,98	
808 an übrige Bereiche	0,00	0,00	0,00	0,00	0,00	0,00	
809 für innere Darlehen	-	-	-	-	-	-	
81 Steuerbeteiligungen							
810 Gewerbesteuerumlage	50.000,00	9,83	45.000,00	8,85	31.421,00	6,18	
82 Allgemeine Zuweisungen							
821 an Land	-	-	-	-	-	-	
822 an Gemeinden und Gemeindeverbände	-	-	-	-	-	-	
83 Allgemeine Umlagen							
831 an Land	0,00	0,00	0,00	0,00	0,00	0,00	
832 an Gemeinden und Gemeindeverbände	2.070.000,00	407,08	2.028.700,00	398,96	1.918.529,52	377,29	
833 an Zweckverbände und dgl.	-	-	-	-	-	-	
84 weitere Finanzausgaben	1.000,00	0,20	2.000,00	0,39	2.162,00	0,43	
85 Deckungsreserve	20.000,00	3,93	20.000,00	3,93	0,00	0,00	
86 Zuführung zum Vermögenshaushalt	1.401.100,00	275,54	718.000,00	141,20	1.653.278,70	325,13	
895 Istfehlbetrag VWHH	0,00	0,00	0,00	0,00	0,00	0,00	
9 Ausgaben des Vermögenshaushalts							
90 Zuführung zum Verwaltungshaushalt	0,00	0,00	0,00	0,00	0,00	0,00	
91 Zuführung an Rücklagen	219.200,00	43,11	0,00	0,00	9.444,43	1,86	
92 Gewährung von Darlehen							
920 an Bund, LAF, ERP-Sondervermögen	-	-	-	-	-	-	
921 an Land	-	-	-	-	-	-	
922 an Gemeinden und Gemeindeverbände	-	-	-	-	-	-	
923 an Zweckverbände und dgl.	-	-	-	-	-	-	
924 an sonstigen öffentlichen Bereich	-	-	-	-	-	-	
925 an kommunale Sonderrechnungen	-	-	-	-	-	-	
926 an sonstige öffentliche Sonderrechnungen	-	-	-	-	-	-	
927 an private Unternehmen	0,00	0,00	0,00	0,00	0,00	0,00	
928 an übrige Bereiche	0,00	0,00	0,00	0,00	0,00	0,00	
93 Vermögenserwerb							
930 Erwerb von Beteiligungen, Kapitaleinlagen	0,00	0,00	0,00	0,00	0,00	0,00	

Gesamtplan 2022 3. Gruppierungsübersicht zusätzlich Beträge pro Einwohner bei 5.085 Einwohnern (Stand: 02.01.2022)		Beträge in EUR					
Gruppierung Nr. Bezeichnung	Ansatz 2022	Je Einw.	Ansatz 2021	Je Einw.	Ergebnis 2020	Je Einw.	
932 Erwerb von Grundstücken	555.000,00	109,14	25.000,00	4,92	634.656,40	124,81	
935 Erwerb von beweglichen Sachen des Anlagevermögens	225.000,00	44,25	228.000,00	44,84	226.649,57	44,57	
94,95,96 Baumaßnahmen	1.977.500,00	388,89	1.976.000,00	388,59	1.119.429,80	220,14	
97 Tilgung von Krediten, Rück- zahlung v. inneren Darlehen							
970 an Bund, LAF, ERP-Sondervermögen	0,00	0,00	0,00	0,00	0,00	0,00	
971 an Land	0,00	0,00	0,00	0,00	0,00	0,00	
972 an Gemeinden und Gemeindeverbände	-	-	-	-	-	-	
973 an Zweckverbände und dgl.	-	-	-	-	-	-	
974 an sonstigen öffentlichen Bereich	0,00	0,00	0,00	0,00	0,00	0,00	
975 an kommun. Sonderrechnungen	-	-	-	-	-	-	
976 an sonst. öff. Sonderrechnng.	120.500,00	23,70	120.500,00	23,70	119.780,00	23,56	
977 an private Unternehmen	12.500,00	2,46	12.500,00	2,46	272.199,31	53,53	
978 an übrige Bereiche	-	-	-	-	-	-	
979 Rückzahlg. Innerer Darlehen	-	-	-	-	-	-	
98 Zuweisungen und Zuschüsse für Investitionen							
980 an Bund, LAF, ERP-Sondervermögen	-	-	-	-	-	-	
981 an Land	-	-	-	-	-	-	
982 an Gemeinden und Gemeindeverbände	0,00	0,00	0,00	0,00	0,00	0,00	
983 an Zweckverbände und dgl.	-	-	-	-	-	-	
984 an sonstigen öffentlichen Bereich	-	-	-	-	-	-	
985 an kommunale Sonderrechnungen	-	-	-	-	-	-	
986 an sonstige öffentliche Sonderrechnungen	-	-	-	-	-	-	
987 an private Unternehmen	0,00	0,00	0,00	0,00	0,00	0,00	
988 an übrige Bereiche	1.554.000,00	305,60	610.000,00	119,96	190.747,80	37,51	
99 Sonstige Ausgaben des Vermögenshaushalts							
990 Kreditbeschaffungskosten	0,00	0,00	0,00	0,00	0,00	0,00	
991 Ablösung von Dauerlasten	-	-	-	-	-	-	
992 Deckung von Soll-Fehlbeträ- gen des Vermögenshaushalts	0,00	0,00	0,00	0,00	0,00	0,00	
995 Istfehlbetrag	0,00	0,00	0,00	0,00	0,00	0,00	
Gesamtausgaben	16.304.700,00	3.206,43	13.580.000,00	2.670,60	13.324.337,38	2.620,32	

BDL - Beurteilung dauernde Leistungsfähigkeit

Gemeinde Weitramsdorf

2022

Gesamtplan 2022 4. Berechnung der freien Spitze					Beträge in EUR (Tausend)	
	Rech.erg. 2020	Ansatz 2021	Ansatz 2022	2023	FPL-Werte 2024	2025
1. Zuführung zum Vermögenshaushalt (Gr. 86)	1.653	718	1.401	1.383	1.305	1.294
abzüglich						
1.1 Zuführung zum Vermögenshaushalt - Sonderrücklagen	0	0	0	0	0	0
1.2 Bedarfszuweisungen (Ugr. 051)	0	0	0	0	0	0
1.3 Zuführung vom Vermögenshaushalt (Haushaltsstelle 91.280)	0	0	0	0	0	0
1.4 Ordentliche Tilgung von Krediten zuzüglich	132	133	133	133	133	133
1.5 Rückflüsse von Darlehen (Gr. 32)	6	7	7	7	7	7
1.6 Investitionspauschalen nach Art. 12 FAG (Haushaltsstelle 90.361)	135	137	137	137	137	137
1.7 Jährliche pauschale, zweckgebundene Zuweisungen aus der Feuerschutzsteuer Nach Art. 3 BayFwg	0	0	0	0	0	0
2 Bereinigtes Ergebnis	1.662	729	1.412	1.394	1.316	1.305
Ergänzende Angaben zum Verwaltungshaushalt						
3. Einmalige Einnahmen	-	-	-	-	-	-
4. Einmalige Ausgaben	-	-	-	-	-	-
Nachrichtliche Angaben						
5. Ausgaben für den Erwerb von beweglichen Sachen des Anlagevermögens (934, 935)	227	228	225	448	48	48
6. Ausgaben für Baumaßnahmen an Straßen (Nr. 2.42 AllgZVKommGrPl; Gr. 94-96)	8-	660	450	1.210	35	10
7. Außerordentliche Tilgung von Krediten	260	0	0	0	0	0
8. Renten (Leibrenten) für die Abtretung von Grundstücken (9330, 9334)	-	-	-	-	-	-
9. Leasingraten (Gr. 930, 9335)	0	0	0	0	0	0
10. Kalkulatorische Abschreibungen kosten- rechnender Einrichtungen (Ugr. 680)	252	254	464	460	459	458

EPL - Einzelplan
Gemeinde Weitramsdorf
2022

Abkürzung	Bedeutung
Budg.	Budget
ED	Einseitige Deckung
einm.	einmalige Einnahmen/Ausgaben
FL	Freiwillige Leistung
GD	Gegenseitige Deckung
KE	Kostenrechnende Einrichtung
Maßn.	Maßnahme
Prod.	Produkt
SN	Sammelnachweis
SNGeg	Sammelnachweis mit gegenseitiger Deckung
übtr.	übertragbarer Ansatz
uD-Me	Unechte Deckung, Mehreinnahmen
uD-MeMi	Unechte Deckung, Mehr- und Mindereinnahmen
uD-Mi	Unechte Deckung, Mindereinnahmen
ZoD-Me	Zweckbindung ohne unechte Deckung, Mehreinnahmen
ZoD-MeMi	Zweckbindung ohne unechte Deckung, Mehr- und Mindereinnahmen
ZoD-Mi	Zweckbindung ohne unechte Deckung, Mindereinnahmen
ZuD-Me	Zweckbindung mit unechter Deckung, Mehreinnahmen
ZuD-Me	Unechte mit echter, gegens. Deckung, Mehreinnahmen
ZuD-MeMi	Zweckbindung mit unechter Deckung, Mehr- und Mindereinnahmen
ZuD-MeMi	Unechte mit echter gegens. Deckung, Mehr/Mindereinn.
ZuD-Mi	Zweckbindung mit unechter Deckung, Mindereinnahmen
ZuD-Mi	Unechte mit echter, gegens. Deckung, Mindereinnahmen
ZueD-Me	Zweckb.: unechte und echte, gegens. Deckung, Mehreinn.
ZueDMeMi	Zweckb.: unechte und echte gegens. Deckung, Mehr/Mindereinn.
ZueD-Mi	Zweckb.: unechte und echte, gegens. Deckung, Mindereinn.
ZW	Zweckbindung

A. Verwaltungshaushalt

Einzelplan 0

Allgemeine Verwaltung

A. Verwaltungshaushalt 2022					Beträge in EUR
Einzelplan: 0 Allgemeine Verwaltung					
Unterabschnitt: 0000 Gemeinde-, Kreis- und Bezirksorgane					
Gr	Bezeichnung/*Erläuterungen	Ansatz 2022	Ansatz 2021	Ergebnis 2020	Vermerke
E i n n a h m e n					
1515	Ersätze für Dienstreisen und Dienstfahrzeuge	0	-	-	
1591	Ersätze durch den Versorgungsverband	0	-	-	
1599	Vermischte Einnahmen	100	100	-	
	Einnahmen UA 0000	100	100	-	
A u s g a b e n					
4090	Aufwendungen für ehrenamtliche Tätigkeit	30.000	20.000	54.498,11	GD=1
4100	Beamtenbezüge	100.000	115.000	136.300,66	GD=1
4110	Zuführungen zur Versorgungsrücklage 'Beamte'	0	-	-	GD=1
4210	Zuführungen zur Versorgungsrücklage 'Ruhehaltsempf.'	0	-	-	GD=1
4300	Beiträge zu Versorgungskassen 'Beamte'	75.000	65.000	62.821,80	GD=1
4480	Beiträge zur gesetzlichen Sozialversicherung 'Sonstige'	1.000	2.000	2.932,30	GD=1
4590	Beihilfen,Unterstützungen u.ä.	25.000	20.000	19.418,64	GD=1
5200	Verwaltungs- und Zweckausstattung	1.000	1.500	839,60	
5500	Haltung von Fahrzeugen	0	-	-	
5620	Aus- und Fortbildung, Umschulung	2.000	3.000	1.871,20	
6300	Verschiedene Aufwendungen für Verwaltung und Betrieb	10.000	10.000	5.644,84	
6314	Städtepartnerschaften u.ä.	0	500	-	
6321	Öffentlichkeitsarbeit	1.000	2.000	252,24	
6400	Steuern, Versicherungen, Leistungen bei nicht-versicherten Schäden	1.000	1.100	880,84	
6500	Bürobedarf	500	1.500	963,23	
6510	Bücher, Zeitschriften u.ä.	1.500	1.500	1.014,84	
6520	Post-, Fernmeldegebühren	600	1.200	573,15	
6530	Öffentliche Bekanntmachungen, Amtsblatt	2.000	500	-	
6540	Dienstreisen	3.000	3.000	1.313,60	
6600	Verfügungsmittel	1.000	1.000	864,90	
6620	Vermischte Ausgaben	1.500	2.000	948,98	
6799	Innere Verrechnungen: Sonstige Betriebsleistungen	6.000	6.000	3.978,25	

A. Verwaltungshaushalt 2022					Beträge in EUR
Einzelplan: 0 Allgemeine Verwaltung					
Unterabschnitt: 0000 Gemeinde-, Kreis- und Bezirksorgane					
Gr	Bezeichnung/*Erläuterungen	Ansatz 2022	Ansatz 2021	Ergebnis 2020	Vermerke
7099	Zuschüsse für lfd. Zwecke an sonstige Verbände, Vereine u.ä. sowie deren Einrichtungen	100	100	-	
	Ausgaben UA 0000	262.200	256.900	295.117,18	
	Abgleich Unterabschnitt 0000				
	Einnahmen	100	100	-	
	Ausgaben	262.200	256.900	295.117,18	
	Abgleich	262.100-	256.800-	295.117,18-	

A. Verwaltungshaushalt 2022					Beträge in EUR
Einzelplan: 0 Allgemeine Verwaltung					
Unterabschnitt: 0200 Hauptverwaltung					
Gr	Bezeichnung/*Erläuterungen	Ansatz 2022	Ansatz 2021	Ergebnis 2020	Vermerke
E i n n a h m e n					
1000	Verwaltungsgebühren	40.000	35.000	28.549,60	
1390	Einnahmen aus Verkauf	100	100	-	
1510	Ersätze für allgemeine sächliche Ausgaben	500	500	153,09	
1514	Ersätze für öffentliche Bekanntmachungen	200	200	-	
1550	Versicherungen, Schadensfälle und dgl.	100	100	-	
1580	Verrechnungseinnahmen vom Vermögenshaushalt für Ausgaben des Verwaltungshaushaltes	100	100	-	
1640	Erstattungen durch die gesetzliche Sozialversicherung	100	100	-	
1690	Innere Verrechnungen	176.000	176.500	170.000,00	
1740	Zuweisungen für lfd. Zwecke von der gesetzlichen Sozialversicherung	0	-	-	
2600	Bußgelder u.ä.	500	1.000	330,00	
	Einnahmen UA 0200	217.600	213.600	199.032,69	
A u s g a b e n					
4100	Beamtenbezüge	75.000	73.000	70.047,44	GD=1
4110	Zuführungen zur Versorgungsrücklage 'Beamte'	0	-	-	GD=1
4140	Entgelte für tariflich Beschäftigte	175.000	180.000	163.454,35	GD=1
4160	Beschäftigungsentgelte und dgl	1.000	1.000	628,79	GD=1
4210	Zuführungen zur Versorgungsrücklage 'Ruhegehaltsempf.'	0	-	-	
4300	Beiträge zu Versorgungskassen 'Beamte'	60.000	50.000	46.251,62	GD=1
4340	Beiträge zu Versorgungskassen 'Tariflich Beschäftigte'	18.000	18.000	13.606,97	GD=1
4440	Beiträge zur gesetzlichen Sozialversicherung 'Tariflich Beschäftigte'	35.000	38.000	32.497,55	GD=1
4480	Beiträge zur gesetzlichen Sozialversicherung 'Sonstige'	500	500	61,15	GD=1
4590	Beihilfen,Unterstützungen u.ä.	10.000	9.000	7.469,61	GD=1
5200	Verwaltungs- und Zweckausstattung	2.000	2.000	1.807,39	
6300	Verschiedene Aufwendungen für Verwaltung und Betrieb	300	300	-	
6321	Öffentlichkeitsarbeit	500	500	-	
6360	Dienstleistungen durch Dritte	21.000	21.000	20.267,37	

A. Verwaltungshaushalt 2022					Beträge in EUR
Einzelplan: 0 Allgemeine Verwaltung					
Unterabschnitt: 0200 Hauptverwaltung					
Gr	Bezeichnung/*Erläuterungen	Ansatz 2022	Ansatz 2021	Ergebnis 2020	Vermerke
6430	Haftpflichtversicherungen	22.500	22.000	21.363,60	
6440	Vermögenseigenschaden-, Rechts- schutzversicherungen und dgl.	6.700	6.600	6.444,65	
6450	Unfallversicherung (auch gesetzliche Unfallvers.)	15.300	15.000	14.075,34	
6500	Bürobedarf	3.000	3.500	3.135,13	
6510	Bücher, Zeitschriften u.ä.	8.000	8.000	7.907,09	
6520	Post-, Fernmeldegebühren	6.000	6.500	6.454,87	
6522	Fernsprech- und Fernschreib- wartungsgebühren, Mieten	800	800	539,22	
6530	Öffentliche Bekanntmachungen, Amtsblatt	2.000	2.000	238,61	
6540	Dienstreisen	500	500	78,35	
6550	Sachverständigenkosten, Gerichtskosten u.ä.	1.000	3.000	2.267,26	
6580	Sonstige Geschäftsausgaben	200	100	0,54	
6610	Mitgliedsbeiträge an Verbände, Vereine und dgl.	3.000	3.000	2.635,56	
6620	Vermischte Ausgaben	200	400	120,00	
6700	Erstattungen an den Bund, LAF, ERP-Sondervermögen	1.500	1.500	1.703,60	
6721	Erstattungen an Gemeinden und Gemeindeverbände	0	-	-	
8419	Sonstige Finanzausgaben	0	-	-	
	Ausgaben UA 0200	469.000	466.200	423.056,06	
	Abgleich Unterabschnitt 0200				
	Einnahmen	217.600	213.600	199.032,69	
	Ausgaben	469.000	466.200	423.056,06	
	Abgleich	251.400-	252.600-	224.023,37-	

A. Verwaltungshaushalt 2022					Beträge in EUR
Einzelplan: 0		Allgemeine Verwaltung			
Unterabschnitt: 0261		Neue Medien			
Gr	Bezeichnung/*Erläuterungen	Ansatz 2022	Ansatz 2021	Ergebnis 2020	Vermerke
E i n n a h m e n					
2100	Gewinnablieferungen der wirtschaftlichen Unternehmen	0	-	-	
	Einnahmen UA 0261	0	-	-	
A u s g a b e n					
6300	Verschiedene Aufwendungen für Verwaltung und Betrieb *Homepage	1.000	1.500	512,10	
6301	Verschiedene Aufwendungen für Verwaltung und Betrieb Hotspots *Unterhaltsausgaben Hotspots weitramsdorf und weidach	2.000	2.000	1.503,66	
	Ausgaben UA 0261	3.000	3.500	2.015,76	
Abgleich Unterabschnitt 0261					
	Einnahmen	0	-	-	
	Ausgaben	3.000	3.500	2.015,76	
	Abgleich	3.000-	3.500-	2.015,76-	

A. Verwaltungshaushalt 2022					Beträge in EUR
Einzelplan: 0 Allgemeine Verwaltung					
Unterabschnitt: 0300 Finanzverwaltung					
Gr	Bezeichnung/*Erläuterungen	Ansatz 2022	Ansatz 2021	Ergebnis 2020	Vermerke
E i n n a h m e n					
1000	Verwaltungsgebühren	100	100	-	
1510	Ersätze für allgemeine sächliche Ausgaben	100	100	-	
1554	Sonstige Ersätze von Versicherungen	100	100	-	
1591	Ersätze durch den Versorgungsverband	0	-	-	
Einnahmen UA 0300		300	300	-	
A u s g a b e n					
4100	Beamtenbezüge	75.000	110.000	104.514,98	GD=1
4110	Zuführungen zur Versorgungsrücklage 'Beamte'	0	-	-	GD=1
4140	Entgelte für tariflich Beschäftigte	45.000	16.000	13.607,16	GD=1
4210	Zuführungen zur Versorgungsrücklage 'Ruhegehaltsempf.'	0	-	-	GD=1
4300	Beiträge zu Versorgungskassen 'Beamte'	60.000	75.000	72.871,43	GD=1
4340	Beiträge zu Versorgungskassen 'Tariflich Beschäftigte'	3.500	1.500	1.054,51	GD=1
4440	Beiträge zur gesetzlichen Sozialversicherung 'Tariflich Beschäftigte'	9.000	3.500	2.845,93	GD=1
4590	Beihilfen, Unterstützungen u.ä.	3.000	4.000	3.596,50	GD=1
5200	Verwaltungs- und Zweckausstattung	1.000	500	496,82	
6360	Dienstleistungen durch Dritte	1.000	1.000	466,33	
6440	Vermögenseigenschaden-, Rechtsschutzversicherungen und dgl.	0	-	-	
6500	Bürobedarf	1.000	2.000	845,36	
6510	Bücher, Zeitschriften u.ä.	5.000	5.000	4.477,91	
6520	Post-, Fernmeldegebühren	1.500	1.500	904,98	
6540	Dienstreisen	200	500	91,83	
6550	Sachverständigenkosten, Gerichtskosten u.ä.	2.000	1.000	-	
6554	Kassen- und Organisationsprüfung u.ä.	100	100	-	
6589	Sonstige Geschäftsausgaben	100	100	61,20	
6611	Beitrag an den Bayerischen Kommunalen Prüfungsverband	2.200	2.100	1.997,31	
6710	Erstattungen an das Land	0	-	-	
Ausgaben UA 0300		209.600	223.800	207.832,25	

A. Verwaltungshaushalt 2022					Beträge in EUR
Einzelplan: 0		Allgemeine Verwaltung			
Unterabschnitt: 0300		Finanzverwaltung			
Gr	Bezeichnung/*Erläuterungen	Ansatz 2022	Ansatz 2021	Ergebnis 2020	Vermerke
	Abgleich Unterabschnitt 0300				
	Einnahmen	300	300	-	
	Ausgaben	209.600	223.800	207.832,25	
	Abgleich	209.300-	223.500-	207.832,25-	

A. Verwaltungshaushalt 2022					Beträge in EUR
Einzelplan: 0 Allgemeine Verwaltung					
Unterabschnitt: 0331 Kassenverwaltung					
Gr	Bezeichnung/*Erläuterungen	Ansatz 2022	Ansatz 2021	Ergebnis 2020	Vermerke
E i n n a h m e n					
1000	Verwaltungsgebühren	500	500	155,00	
1010	Verwaltungskosten (KG,VwKostG)	3.000	3.500	2.840,00	
1040	Gerichtskosten und ähnliches	1.000	1.000	480,50	
1554	Sonstige Ersätze von Versicherungen	1.000	1.000	-	
1599	Vermischte Einnahmen	200	200	3,00	
1621	Erstattungen durch Gemeinden und Gemeindeverbände	0	-	-	
1630	Erstattungen durch Zweckverbände und dgl.	0	-	-	
1640	Erstattungen durch die gesetzliche Sozialversicherung	0	-	-	
1660	Erstattungen durch sonstige öffentliche Sonderrechnungen	0	-	-	
1670	Erstattungen durch private Unternehmen	0	-	-	
2610	Säumniszuschläge, Stundungszinsen u.ä.	2.000	4.000	2.025,00	
2611	Säumniszuschläge	100	100	-	
2612	Stundungszinsen	200	200	122,00	
2616	Verzinsung von Steuernachforderungen	1.000	2.500	936,00	
2618	Aussetzungszinsen	100	100	-	
	Einnahmen UA 0331	9.100	13.100	6.561,50	
A u s g a b e n					
4140	Entgelte für tariflich Beschäftigte	45.000	45.000	42.848,11	GD=1
4340	Beiträge zu Versorgungskassen 'Tariflich Beschäftigte'	4.000	4.000	3.515,53	GD=1
4440	Beiträge zur gesetzlichen Sozialversicherung 'Tariflich Beschäftigte'	10.000	10.000	8.880,94	GD=1
4590	Beihilfen,Unterstützungen u.ä.	0	-	-	GD=1
5200	Verwaltungs- und Zweckausstattung	400	400	-	
6440	Vermögenseigenschaden-,Rechtsschutzversicherungen und dgl.	7.700	8.000	7.612,12	
6500	Bürobedarf	500	700	585,27	
6510	Bücher, Zeitschriften u.ä.	300	400	100,00	
6520	Post-, Fernmeldegebühren	1.000	1.000	865,35	
6540	Dienstreisen	200	200	37,80	
6550	Sachverständigenkosten, Gerichtskosten u.ä.	1.000	4.000	2.190,76	

A. Verwaltungshaushalt 2022					Beträge in EUR
Einzelplan: 0		Allgemeine Verwaltung			
Unterabschnitt: 0331		Kassenverwaltung			
Gr	Bezeichnung/*Erläuterungen	Ansatz 2022	Ansatz 2021	Ergebnis 2020	Vermerke
6581	Bankgebühren u. ä.	40.000	40.000	37.956,03	
6589	Sonstige Geschäftsausgaben	400	100	6,69	
6610	Mitgliedsbeiträge an Verbände, Vereine und dgl. *u.a. Verband Kassenverwalter	100	100	80,00	
8412	Verzinsung von Steuer- erstattungen	1.000	2.000	2.162,00	
	Ausgaben UA 0331	111.600	115.900	106.840,60	
	Ableich Unterabschnitt 0331				
	Einnahmen	9.100	13.100	6.561,50	
	Ausgaben	111.600	115.900	106.840,60	
	Ableich	102.500-	102.800-	100.279,10-	

A. Verwaltungshaushalt 2022					Beträge in EUR
Einzelplan: 0		Allgemeine Verwaltung			
Unterabschnitt: 0341		Steuerverwaltung			
Gr	Bezeichnung/*Erläuterungen	Ansatz 2022	Ansatz 2021	Ergebnis 2020	Vermerke
	E i n n a h m e n				
2615	Verspätungszuschläge	1.000	500	195,00	
	Einnahmen UA 0341	1.000	500	195,00	
	A u s g a b e n				
	kein Konto vorhanden				
	Abgleich Unterabschnitt 0341				
	Einnahmen	1.000	500	195,00	
	Ausgaben	-	-	-	
	Abgleich	1.000	500	195,00	

A. Verwaltungshaushalt 2022					Beträge in EUR
Einzelplan: 0		Allgemeine Verwaltung			
Unterabschnitt: 0501		Standesamt			
Gr	Bezeichnung/*Erläuterungen	Ansatz 2022	Ansatz 2021	Ergebnis 2020	Vermerke
E i n n a h m e n					
1000	Verwaltungsgebühren	7.000	8.500	8.844,95	
1331	Verkauf von Familienstambüchern	400	400	143,00	
	Einnahmen UA 0501	7.400	8.900	8.987,95	
A u s g a b e n					
4100	Beamtenbezüge	0	-	-	GD=1
4110	Zuführungen zur Versorgungsrücklage 'Beamte'	0	-	-	GD=1
4140	Entgelte für tariflich Beschäftigte	17.000	17.000	15.891,10	GD=1
4300	Beiträge zu Versorgungskassen 'Beamte'	0	-	-	GD=1
4340	Beiträge zu Versorgungskassen 'Tariflich Beschäftigte'	1.500	1.500	1.303,94	GD=1
4440	Beiträge zur gesetzlichen Sozialversicherung 'Tariflich Beschäftigte'	3.000	3.500	3.324,74	GD=1
5200	Verwaltungs- und Zweckausstattung	500	500	98,75	
6322	EDV-Kosten an Dritte	100	100	-	
6323	Chroniken, Urkunden	100	500	973,78	
6500	Bürobedarf	500	500	247,16	
6510	Bücher, Zeitschriften u.ä.	1.000	1.300	831,44	
6540	Dienstreisen	100	500	-	
6610	Mitgliedsbeiträge an Verbände, Vereine und dgl.	100	100	80,00	
6620	Vermischte Ausgaben	400	400	168,76	
	Ausgaben UA 0501	24.300	25.900	22.919,67	
Abgleich Unterabschnitt 0501					
	Einnahmen	7.400	8.900	8.987,95	
	Ausgaben	24.300	25.900	22.919,67	
	Abgleich	16.900-	17.000-	13.931,72-	

A. Verwaltungshaushalt 2022					Beträge in EUR
Einzelplan: 0 Allgemeine Verwaltung					
Unterabschnitt: 0521 Wahlen					
Gr	Bezeichnung/*Erläuterungen	Ansatz 2022	Ansatz 2021	Ergebnis 2020	Vermerke
E i n n a h m e n					
1610	Erstattungen des Landes	2.000	5.000	-	
1621	Erstattungen durch Gemeinden und Gemeindeverbände	0	-	6.829,44	
Einnahmen UA 0521		2.000	5.000	6.829,44	
A u s g a b e n					
4090	Aufwendungen für ehrenamtliche Tätigkeit	6.000	5.000	6.245,00	GD=1
5200	Verwaltungs- und Zweckausstattung	500	2.000	5.315,73	
5320	Mieten für Maschinen, Fahrzeuge, Geräte	0	-	887,74	
6400	Steuern, Versicherungen, Leistungen bei nicht-versicherten Schäden	1.000	800	-	
6500	Bürobedarf	6.000	7.000	6.196,32	
6510	Bücher, Zeitschriften u.ä.	1.500	2.000	790,21	
6520	Post-, Fernmeldegebühren	4.000	3.000	3.835,85	
6580	Sonstige Geschäftsausgaben	200	100	325,93	
6799	Innere Verrechnungen: Sonstige Betriebsleistungen	5.000	5.000	6.131,00	
Ausgaben UA 0521		24.200	24.900	29.727,78	
Abgleich Unterabschnitt 0521					
Einnahmen		2.000	5.000	6.829,44	
Ausgaben		24.200	24.900	29.727,78	
Abgleich		22.200-	19.900-	22.898,34-	

A. Verwaltungshaushalt 2022					Beträge in EUR
Einzelplan: 0		Allgemeine Verwaltung			
Unterabschnitt: 0523		Bürgerbegehren, Bürgerentscheid			
Gr	Bezeichnung/*Erläuterungen	Ansatz 2022	Ansatz 2021	Ergebnis 2020	Vermerke
	E i n n a h m e n				
1621	Erstattungen durch Gemeinden und Gemeindeverbände	0	-	-	
	Einnahmen UA 0523	0	-	-	
	A u s g a b e n				
4090	Aufwendungen für ehrenamtliche Tätigkeit	0	-	-	GD=1
6500	Bürobedarf	200	200	-	
6510	Bücher, Zeitschriften u.ä.	300	300	-	
6520	Post-, Fernmeldegebühren	0	-	-	
6580	Sonstige Geschäftsausgaben	0	-	-	
	Ausgaben UA 0523	500	500	-	
	Abgleich Unterabschnitt 0523				
	Einnahmen	0	-	-	
	Ausgaben	500	500	-	
	Abgleich	500-	500-	-	

A. Verwaltungshaushalt 2022					Beträge in EUR
Einzelplan: 0		Allgemeine Verwaltung			
Unterabschnitt: 0531		Volkszählung			
Gr	Bezeichnung/*Erläuterungen	Ansatz 2022	Ansatz 2021	Ergebnis 2020	Vermerke
E i n n a h m e n					
1610	Erstattungen des Landes	0	-	-	
1710	Zuweisungen für lfd. Zwecke vom Land	0	-	-	
Einnahmen UA 0531		0	-	-	
A u s g a b e n					
4090	Aufwendungen für ehrenamtliche Tätigkeit	0	-	-	GD=1
4100	Beamtenbezüge	0	-	-	GD=1
4140	Entgelte für tariflich Beschäftigte	0	-	-	GD=1
4340	Beiträge zu Versorgungskassen 'Tariflich Beschäftigte'	0	-	-	GD=1
4440	Beiträge zur gesetzlichen Sozialversicherung 'Tariflich Beschäftigte'	0	-	-	GD=1
6322	EDV-Kosten an Dritte	0	-	-	
6500	Bürobedarf	0	-	-	
6520	Post-, Fernmeldegebühren	0	-	-	
6540	Dienstreisen	0	-	-	
6620	Vermischte Ausgaben	0	-	-	
Ausgaben UA 0531		0	-	-	
Abgleich Unterabschnitt 0531					
Einnahmen		0	-	-	
Ausgaben		0	-	-	
Abgleich		0	-	-	

A. Verwaltungshaushalt 2022					Beträge in EUR
Einzelplan: 0		Allgemeine Verwaltung			
Unterabschnitt: 0540		Interkommunale Zusammenarbeit			
Gr	Bezeichnung/*Erläuterungen	Ansatz 2022	Ansatz 2021	Ergebnis 2020	Vermerke
E i n n a h m e n					
1390	Einnahmen aus Verkauf	200	200	142,00	
1610	Erstattungen des Landes	0	-	-	
1621	Erstattungen durch Gemeinden und Gemeindeverbände	0	-	-	
	Einnahmen UA 0540	200	200	142,00	
A u s g a b e n					
6320	verschiedener Betriebsaufwand	200	500	123,16	
6500	Bürobedarf	200	500	-	
6610	Mitgliedsbeiträge an Verbände, Vereine und dgl.	12.300	12.000	12.254,77	
6780	Erstattungen an die übrigen Bereiche	7.000	10.000	9.972,47	
	Ausgaben UA 0540	19.700	23.000	22.350,40	
Abgleich Unterabschnitt 0540					
	Einnahmen	200	200	142,00	
	Ausgaben	19.700	23.000	22.350,40	
	Abgleich	19.500-	22.800-	22.208,40-	

A. Verwaltungshaushalt 2022					Beträge in EUR
Einzelplan: 0		Allgemeine Verwaltung			
Unterabschnitt: 0600		Einrichtungen für die gesamte Verwaltung			
Gr	Bezeichnung/*Erläuterungen	Ansatz 2022	Ansatz 2021	Ergebnis 2020	Vermerke
E i n n a h m e n					
1510	Ersätze für allgemeine sächliche Ausgaben	100	100	-	
1559	Sonst. Versicherungsleistungen Schadensfälle und ähnliches	100	100	5.772,83	
Einnahmen UA 0600		200	200	5.772,83	
A u s g a b e n					
5200	Verwaltungs- und Zweckausstattung *Kopierkosten	5.000	6.000	5.690,12	
5500	Haltung von Fahrzeugen	3.000	3.000	7.956,65	
6360	Dienstleistungen durch Dritte *Datenschutzbeauftragter Informationssicherheitsb.	10.000	11.000	16.642,59	
Ausgaben UA 0600		18.000	20.000	30.289,36	
Abgleich Unterabschnitt 0600					
Einnahmen		200	200	5.772,83	
Ausgaben		18.000	20.000	30.289,36	
Abgleich		17.800-	19.800-	24.516,53-	

A. Verwaltungshaushalt 2022					Beträge in EUR
Einzelplan: 0		Allgemeine Verwaltung			
Unterabschnitt: 0609		EDV-Anlagen			
Gr	Bezeichnung/*Erläuterungen	Ansatz 2022	Ansatz 2021	Ergebnis 2020	Vermerke
	E i n n a h m e n				
	kein Konto vorhanden				
	A u s g a b e n				
5200	Verwaltungs- und Zweckausstattung	700	500	167,02	
5320	Mieten für Maschinen, Fahrzeuge, Geräte	700	1.000	675,68	
6322	EDV-Kosten an Dritte	80.000	75.000	64.865,88	
6370	Sachbedarf für EDV-Anlagen	100	500	178,06	
6374	Wartungsgebühren	4.500	4.500	4.032,60	
6440	Vermögenseigenschaden-, Rechtsschutzversicherungen und dgl.	1.000	1.000	954,88	
6500	Bürobedarf	100	100	-	
6520	Post-, Fernmeldegebühren	200	200	107,92	
	Ausgaben UA 0609	87.300	82.800	70.982,04	
	Abgleich Unterabschnitt 0609				
	Einnahmen	-	-	-	
	Ausgaben	87.300	82.800	70.982,04	
	Abgleich	87.300-	82.800-	70.982,04-	

A. Verwaltungshaushalt 2022					Beträge in EUR
Einzelplan: 0		Allgemeine Verwaltung			
Unterabschnitt: 0614		Sicherheitstechnischer Dienst			
Gr	Bezeichnung/*Erläuterungen	Ansatz 2022	Ansatz 2021	Ergebnis 2020	Vermerke
	E i n n a h m e n				
	kein Konto vorhanden				
	A u s g a b e n				
6560	Sachkosten (für GUV)	1.000	800	259,42	
	Ausgaben UA 0614	1.000	800	259,42	
	Abgleich Unterabschnitt 0614				
	Einnahmen	-	-	-	
	Ausgaben	1.000	800	259,42	
	Abgleich	1.000-	800-	259,42-	

A. Verwaltungshaushalt 2022					Beträge in EUR
Einzelplan: 0		Allgemeine Verwaltung			
Unterabschnitt: 0689		Verwaltungsgebäude -09-			
Gr	Bezeichnung/*Erläuterungen	Ansatz 2022	Ansatz 2021	Ergebnis 2020	Vermerke
E i n n a h m e n					
1410	Mieten aus Gebäuden und Grundstücken	100	100	-	
1599	Vermischte Einnahmen	100	100	-	
1710	Zuweisungen für lfd. Zwecke vom Land	0	-	-	
Einnahmen UA 0689		200	200	-	
A u s g a b e n					
4140	Entgelte für tariflich Beschäftigte	15.000	13.000	18.546,49	GD=1
4340	Beiträge zu Versorgungskassen 'Tariflich Beschäftigte'	1.500	1.200	1.564,04	GD=1
4440	Beiträge zur gesetzlichen Sozialversicherung 'Tariflich Beschäftigte'	3.500	2.500	3.753,27	GD=1
4590	Beihilfen,Unterstützungen u.ä.	100	100	18,00	GD=1
5000	Gebäude- und Grundstücksunterhalt	5.000	10.000	953,69	
5040	Unterhalt betriebstechnischer Anlagen	3.000	2.000	920,34	
5100	Unterhalt des sonstigen unbeweglichen Vermögens	100	100	60,71	
5200	Verwaltungs- und Zweckausstattung	500	500	1.577,65	
5400	Bewirtschaftung der Grundstücke und Gebäude	18.000	20.000	5.081,03	
5420	Heizungskosten *Heizstrom Rathaus	0	-	-	
6440	Vermögenseigenschaden-,Rechtsschutzversicherungen und dgl.	2.000	1.800	1.751,18	
6520	Post-, Fernmeldegebühren	500	300	210,00	
6550	Sachverständigenkosten, Gerichtskosten u.ä.	1.000	1.000	-	
6794	Innere Verrechnungen: Reinigungskosten	2.000	-	-	
6799	Innere Verrechnungen: Sonstige Betriebsleistungen	10.000	10.000	9.436,75	
Ausgaben UA 0689		62.200	62.500	43.873,15	
Abgleich Unterabschnitt 0689					
Einnahmen		200	200	-	
Ausgaben		62.200	62.500	43.873,15	
Abgleich		62.000-	62.300-	43.873,15-	

A. Verwaltungshaushalt 2022					Beträge in EUR
Einzelplan: 0		Allgemeine Verwaltung			
Unterabschnitt: 0800		Einrichtungen und Maßnahmen für Verwaltungsangehörige			
Gr	Bezeichnung/*Erläuterungen	Ansatz 2022	Ansatz 2021	Ergebnis 2020	Vermerke
	E i n n a h m e n				
	kein Konto vorhanden				
	A u s g a b e n				
4590	Beihilfen, Unterstützungen u.ä.	0	500	-	GD=1
4690	Personalnebensausgaben	2.500	2.500	1.731,03	GD=1
5620	Aus- und Fortbildung, Umschulung	10.000	15.000	4.761,51	
6721	Erstattungen an Gemeinden und Gemeindeverbände	0	-	-	
	Ausgaben UA 0800	12.500	18.000	6.492,54	
	Abgleich Unterabschnitt 0800				
	Einnahmen	-	-	-	
	Ausgaben	12.500	18.000	6.492,54	
	Abgleich	12.500-	18.000-	6.492,54-	

A. Verwaltungshaushalt 2022					Beträge in EUR
Einzelplan: 0		Allgemeine Verwaltung			
Unterabschnitt: 0801		Personalrat			
Gr	Bezeichnung/*Erläuterungen	Ansatz 2022	Ansatz 2021	Ergebnis 2020	Vermerke
	E i n n a h m e n				
	kein Konto vorhanden				
	A u s g a b e n				
4100	Beamtenbezüge	0	100	-	GD=1
4140	Entgelte für tariflich Beschäftigte	1.500	2.000	1.171,34	GD=1
4300	Beiträge zu Versorgungskassen 'Beamte'	0	100	-	GD=1
4340	Beiträge zu Versorgungskassen 'Tariflich Beschäftigte'	200	300	91,59	GD=1
4440	Beiträge zur gesetzlichen Sozialversicherung 'Tariflich Beschäftigte'	300	500	237,33	GD=1
5200	Verwaltungs- und Zweckausstattung	200	200	-	
5620	Aus- und Fortbildung, Umschulung	2.000	2.000	-	
6300	Verschiedene Aufwendungen für Verwaltung und Betrieb	100	100	-	
6500	Bürobedarf	300	300	-	
6510	Bücher, Zeitschriften u.ä.	1.500	1.500	679,22	
6799	Innere Verrechnungen: Sonstige Betriebsleistungen	0	1.500	1.330,00	
	Ausgaben UA 0801	6.100	8.600	3.509,48	
	Abgleich Unterabschnitt 0801				
	Einnahmen	-	-	-	
	Ausgaben	6.100	8.600	3.509,48	
	Abgleich	6.100-	8.600-	3.509,48-	

A. Verwaltungshaushalt 2022					Beträge in EUR
Einzelplan: 0		Allgemeine Verwaltung			
Unterabschnitt: 0842		Arbeitsmedizinischer Dienst			
Gr	Bezeichnung/*Erläuterungen	Ansatz 2022	Ansatz 2021	Ergebnis 2020	Vermerke
	E i n n a h m e n				
	kein Konto vorhanden				
	A u s g a b e n				
4591	Beihilfen, Unterstützungen u.ä. -ärztlicher Dienst-	300	300	279,10	GD=1
	Ausgaben UA 0842	300	300	279,10	
	Abgleich Unterabschnitt 0842				
	Einnahmen	-	-	-	
	Ausgaben	300	300	279,10	
	Abgleich	300-	300-	279,10-	

A. Verwaltungshaushalt 2022		Beträge in EUR		
Abgleich der Abschnitte und des Einzelplanes				
Einzelplan: 0 Allgemeine Verwaltung				
		Ansatz 2022	Ansatz 2021	Ergebnis 2020
00	Einnahmen	100	100	-
	Ausgaben	262.200	256.900	295.117,18
	Abgleich	262.100-	256.800-	295.117,18-
02	Einnahmen	217.600	213.600	199.032,69
	Ausgaben	472.000	469.700	425.071,82
	Abgleich	254.400-	256.100-	226.039,13-
03	Einnahmen	10.400	13.900	6.756,50
	Ausgaben	321.200	339.700	314.672,85
	Abgleich	310.800-	325.800-	307.916,35-
05	Einnahmen	9.600	14.100	15.959,39
	Ausgaben	68.700	74.300	74.997,85
	Abgleich	59.100-	60.200-	59.038,46-
06	Einnahmen	400	400	5.772,83
	Ausgaben	168.500	166.100	145.403,97
	Abgleich	168.100-	165.700-	139.631,14-
08	Einnahmen	-	-	-
	Ausgaben	18.900	26.900	10.281,12
	Abgleich	18.900-	26.900-	10.281,12-
0	Einnahmen	238.100	242.100	227.521,41
	Ausgaben	1.311.500	1.333.600	1.265.544,79
	Abgleich	1.073.400-	1.091.500-	1.038.023,38-

A. Verwaltungshaushalt

Einzelplan 1

Öffentliche Sicherheit
und Ordnung

A. Verwaltungshaushalt 2022					Beträge in EUR
Einzelplan: 1 öffentliche Sicherheit und Ordnung					
Unterabschnitt: 1100 Öffentliche Ordnung					
Gr	Bezeichnung/*Erläuterungen	Ansatz 2022	Ansatz 2021	Ergebnis 2020	Vermerke
E i n n a h m e n					
1599	Vermischte Einnahmen	100	100	-	
	Einnahmen UA 1100	100	100	-	
A u s g a b e n					
6300	Verschiedene Aufwendungen für Verwaltung und Betrieb	100	100	-	
6610	Mitgliedsbeiträge an Verbände, Vereine und dgl.	100	100	48,00	
7098	Zuschüsse für lfd. Zwecke an Tierzucht-, Tierschutz- u. landwirtschaftl. Vereine s.d.Einr.	4.000	4.000	3.876,26	
	Ausgaben UA 1100	4.200	4.200	3.924,26	
Abgleich Unterabschnitt 1100					
	Einnahmen	100	100	-	
	Ausgaben	4.200	4.200	3.924,26	
	Abgleich	4.100-	4.100-	3.924,26-	

A. Verwaltungshaushalt 2022					Beträge in EUR
Einzelplan: 1		Öffentliche Sicherheit und Ordnung			
Unterabschnitt: 1122		Verkehrsüberwachung			
Gr	Bezeichnung/*Erläuterungen	Ansatz 2022	Ansatz 2021	Ergebnis 2020	Vermerke
	E i n n a h m e n				
	kein Konto vorhanden				
	A u s g a b e n				
6360	Dienstleistungen durch Dritte	22.000	20.000	19.400,85	
6500	Bürobedarf	100	100	100,00	
6520	Post-, Fernmeldegebühren	100	100	-	
6550	Sachverständigenkosten, Gerichtskosten u.ä.	100	100	-	
6721	Erstattungen an Gemeinden und Gemeindeverbände	14.000	14.000	8.826,81	
6730	Erstattungen an Zweckverbände und dgl.	0	-	-	
6770	Erstattungen an private Unternehmen	0	-	-	
6790	Innere Verrechnungen	5.000	5.000	5.000,00	
	Ausgaben UA 1122	41.300	39.300	33.327,66	
	Abgleich Unterabschnitt 1122				
	Einnahmen	-	-	-	
	Ausgaben	41.300	39.300	33.327,66	
	Abgleich	41.300-	39.300-	33.327,66-	

A. Verwaltungshaushalt 2022					Beträge in EUR
Einzelplan: 1 öffentliche Sicherheit und Ordnung					
Unterabschnitt: 1300 Brandschutz					
Gr	Bezeichnung/*Erläuterungen	Ansatz 2022	Ansatz 2021	Ergebnis 2020	Vermerke
E i n n a h m e n					
1146	Gebühren der Feuerwehr	5.000	5.000	1.671,48	
1510	Ersätze für allgemeine sächliche Ausgaben	500	500	469,20	
1559	Sonst. Versicherungsleistungen Schadensfälle und ähnliches	500	500	1.044,40	
1710	Zuweisungen für lfd. Zwecke vom Land	0	-	-	
1771	Spenden für lfd. Zwecke von privaten Unternehmen	200	200	-	
1782	Spenden, Schenkungen und Erbschaften für lfd. Zwecke von übrigen Bereichen *Zweckbindung für Umbau Feuerwehrauto (0.1300.5500)	0	-	-	
Einnahmen UA 1300		6.200	6.200	3.185,08	
A u s g a b e n					
4090	Aufwendungen für ehrenamtliche Tätigkeit	20.000	20.000	15.750,36	GD=1
4140	Entgelte für tariflich Beschäftigte	0	3.500	2.914,87	GD=1
4340	Beiträge zu Versorgungskassen 'Tariflich Beschäftigte'	0	300	250,24	GD=1
4440	Beiträge zur gesetzlichen Sozialversicherung 'Tariflich Beschäftigte'	0	700	603,44	GD=1
4480	Beiträge zur gesetzlichen Sozialversicherung 'Sonstige'	0	-	-	GD=1
4591	Beihilfen,Unterstützungen u.ä. -ärztlicher Dienst-	2.000	1.800	951,93	GD=1
5000	Gebäude- und Grundstücksunterhalt	20.000	25.000	16.382,97	
5153	Unterhalt: Löschwasseranlagen	200	200	-	
5250	Technische Geräte und Apparate	10.000	12.000	6.982,80	
5280	Sonstige Gebrauchsgegenstände	6.000	5.000	6.182,19	
5300	Mieten und Pachten	0	-	-	
5400	Bewirtschaftung der Grundstücke und Gebäude	25.000	25.000	21.423,48	
5500	Hal tung von Fahrzeugen	20.000	15.000	13.329,96	
5600	Dienst- und Schutzkleidung, pers. Ausrüstungsgegenstände	5.000	5.000	897,23	
5620	Aus- und Fortbildung, Umschulung	3.000	5.000	1.832,19	
5690	Sonstige besondere Aufwendungen für Bedienstete	100	100	-	
6325	Vorräte, Verbrauchsmaterial	1.000	1.500	258,85	

A. Verwaltungshaushalt 2022					Beträge in EUR
Einzelplan: 1		öffentliche Sicherheit und Ordnung			
Unterabschnitt: 1300		Brandschutz			
Gr	Bezeichnung/*Erläuterungen	Ansatz 2022	Ansatz 2021	Ergebnis 2020	Vermerke
6400	Steuern, Versicherungen, Leistungen bei nicht-versicherten Schäden	1.600	2.000	1.626,53	
6500	Bürobedarf	200	500	43,47	
6510	Bücher, Zeitschriften u.ä.	300	500	264,40	
6520	Post-, Fernmeldegebühren	3.000	4.000	3.198,34	
6540	Dienstreisen	200	200	-	
6550	Sachverständigenkosten, Gerichtskosten u.ä.	300	300	-	
6610	Mitgliedsbeiträge an Verbände, Vereine und dgl.	700	700	603,12	
6620	Vermischte Ausgaben	1.500	1.500	392,60	
6790	Innere Verrechnungen	5.000	5.000	5.000,00	
6794	Innere Verrechnungen: Reinigungskosten	3.000	-	-	
6799	Innere Verrechnungen: Sonstige Betriebsleistungen	15.000	10.000	6.489,25	
7099	Zuschüsse für lfd. Zwecke an sonstige Verbände, Vereine u.ä. sowie deren Einrichtungen	300	300	114,08	
7180	Zuschüsse für lfd. Zwecke an die übrigen Bereiche	300	300	-	
	Ausgaben UA 1300	143.700	145.400	105.492,30	
	Abgleich Unterabschnitt 1300				
	Einnahmen	6.200	6.200	3.185,08	
	Ausgaben	143.700	145.400	105.492,30	
	Abgleich	137.500-	139.200-	102.307,22-	

A. Verwaltungshaushalt 2022					Beträge in EUR
Einzelplan: 1 Öffentliche Sicherheit und Ordnung					
Unterabschnitt: 1400 Katastrophenschutz, Hagelabwehr und dgl.					
Gr	Bezeichnung/*Erläuterungen	Ansatz 2022	Ansatz 2021	Ergebnis 2020	Vermerke
E i n n a h m e n					
1599	Vermischte Einnahmen	0	-	-	
	Einnahmen UA 1400	0	-	-	
A u s g a b e n					
5200	Verwaltungs- und Zweckausstattung	300	300	176,00	
6300	Verschiedene Aufwendungen für Verwaltung und Betrieb	1.000	1.000	-	
	Ausgaben UA 1400	1.300	1.300	176,00	
Abgleich Unterabschnitt 1400					
	Einnahmen	0	-	-	
	Ausgaben	1.300	1.300	176,00	
	Abgleich	1.300-	1.300-	176,00-	

A. Verwaltungshaushalt 2022		Beträge in EUR		
Abgleich der Abschnitte und des Einzelplanes				
Einzelplan: 1 öffentliche Sicherheit und Ordnung				
		Ansatz 2022	Ansatz 2021	Ergebnis 2020
11	Einnahmen	100	100	-
	Ausgaben	45.500	43.500	37.251,92
	Abgleich	45.400-	43.400-	37.251,92-
13	Einnahmen	6.200	6.200	3.185,08
	Ausgaben	143.700	145.400	105.492,30
	Abgleich	137.500-	139.200-	102.307,22-
14	Einnahmen	0	-	-
	Ausgaben	1.300	1.300	176,00
	Abgleich	1.300-	1.300-	176,00-
1	Einnahmen	6.300	6.300	3.185,08
	Ausgaben	190.500	190.200	142.920,22
	Abgleich	184.200-	183.900-	139.735,14-

A. Verwaltungshaushalt

Einzelplan 2

Schulen

A. Verwaltungshaushalt 2022					Beträge in EUR
Einzelplan: 2 Schulen					
Unterabschnitt: 2100 Grundschulen					
Gr	Bezeichnung/*Erläuterungen	Ansatz 2022	Ansatz 2021	Ergebnis 2020	Vermerke
	E i n n a h m e n				
	kein Konto vorhanden				
	A u s g a b e n				
5100	Unterhalt des sonstigen unbeweglichen Vermögens	-	-	907,60	
5280	Sonstige Gebrauchsgegenstände	-	-	16,46	
	Ausgaben UA 2100	-	-	924,06	
	Abgleich Unterabschnitt 2100				
	Einnahmen	-	-	-	
	Ausgaben	-	-	924,06	
	Abgleich	-	-	924,06-	

A. Verwaltungshaushalt 2022					Beträge in EUR
Einzelplan: 2 Schulen					
Unterabschnitt: 2110 Grundschule -10-					
Gr	Bezeichnung/*Erläuterungen	Ansatz 2022	Ansatz 2021	Ergebnis 2020	Vermerke
E i n n a h m e n					
1410	Mieten aus Gebäuden und Grundstücken	19.000	19.000	17.343,72	
1510	Ersätze für allgemeine sächliche Ausgaben	500	500	-	
1550	Versicherungen, Schadensfälle und dgl.	4.500	500	132,79	
1590	Verschiedene Verwaltungs- und Betriebseinnahmen	3.000	2.500	2.790,00	
1622	Erstattungen durch Gemeinden und Gemeindeverbände: Gastschulbeiträge	0	-	-	
1710	Zuweisungen für lfd. Zwecke vom Land	1.500	5.000	1.525,00	
1718	Zuweisungen für lfd. Zwecke: Lernmittelfreiheit	2.500	2.500	2.184,00	
1782	Spenden, Schenkungen und Erbschaften für lfd. Zwecke von übrigen Bereichen	200	200	-	
Einnahmen UA 2110		31.200	30.200	23.975,51	
A u s g a b e n					
4140	Entgelte für tariflich Beschäftigte	50.000	18.000	-	GD=1
4160	Beschäftigungsentgelte und dgl	0	-	-	GD=1
4340	Beiträge zu Versorgungskassen 'Tariflich Beschäftigte'	5.000	2.000	-	GD=1
4440	Beiträge zur gesetzlichen Sozialversicherung 'Tariflich Beschäftigte'	12.000	5.000	-	GD=1
4480	Beiträge zur gesetzlichen Sozialversicherung 'Sonstige'	0	-	-	GD=1
4590	Beihilfen,Unterstützungen u.ä.	0	-	-	GD=1
4591	Beihilfen,Unterstützungen u.ä. -ärztlicher Dienst-	500	200	39,87	GD=1
5000	Gebäude- und Grundstücksunterhalt	20.000	15.000	13.693,62	
5040	Unterhalt betriebstechnischer Anlagen	18.000	18.000	22.926,31	
5100	Unterhalt des sonstigen unbeweglichen Vermögens *u.a. Hartplatz, Sportplatz	10.000	7.500	1.436,99	
5220	Arbeitsgeräte und -maschinen	1.000	1.000	598,36	
5270	Schulausstattung	8.000	7.000	7.300,62	
5280	Sonstige Gebrauchsgegenstände	1.000	1.000	1.007,33	
5300	Mieten und Pachten	100	100	-	

A. Verwaltungshaushalt 2022					Beträge in EUR
Einzelplan: 2 Schulen					
Unterabschnitt: 2110 Grundschule -10-					
Gr	Bezeichnung/*Erläuterungen	Ansatz 2022	Ansatz 2021	Ergebnis 2020	Vermerke
5400	Bewirtschaftung der Grundstücke und Gebäude	35.000	40.000	40.212,12	
5433	Vergütung an Reinigungsunternehmen	5.000	35.000	35.654,79	
5601	Dienst- und Schutzkleidung	1.000	1.200	650,56	
5710	Lehr- und Unterrichtsmittel	3.000	3.000	1.914,02	
5729	Sonstige Lernmittel (nicht zuschussfähig)	3.000	3.000	2.255,63	
5741	Badbenutzung, Schwimmunterricht	16.000	4.000	-	
5750	Verschiedene Schulaufwendungen *u.a. Projektzirkus	1.000	1.000	223,75	
5751	Eigene Schülerbeförderung -soweit nicht Ugr 6390-	10.000	4.000	23,52	
5770	Staatlich geförderte Lernmittel ohne Hauptschulen und übrige Förderschulen	2.000	3.000	1.407,80	
5790	Sonstiger schulischer Betriebsaufwand	700	700	442,04	
6322	EDV-Kosten an Dritte *Hard- und Software	6.000	6.000	3.873,54	
6440	Vermögenseigenschaden-, Rechtsschutzversicherungen und dgl.	1.000	1.200	721,71	
6500	Bürobedarf	2.500	2.500	2.468,38	
6510	Bücher, Zeitschriften u.ä.	1.000	1.500	992,49	
6520	Post-, Fernmeldegebühren	3.000	2.500	2.288,42	
6522	Fernsprech- und Fernschreibwartungsgebühren, Mieten	1.000	1.000	512,39	
6540	Dienstreisen	800	800	532,35	
6550	Sachverständigenkosten, Gerichtskosten u.ä.	1.000	1.000	15,98	
6560	Sachkosten (für GUV)	200	200	37,06	
6580	Sonstige Geschäftsausgaben	200	200	117,32	
6610	Mitgliedsbeiträge an Verbände, Vereine und dgl.	100	100	25,50	
6620	Vermischte Ausgaben	500	300	271,12	
6722	Erstattungen an Gemeinden und Gemeindeverbände: Gastschulbeiträge	0	-	-	
6794	Innere Verrechnungen: Reinigungskosten	3.000	-	-	
6799	Innere Verrechnungen: Sonstige Betriebsleistungen	115.000	75.000	75.889,00	
7099	Zuschüsse für lfd. Zwecke an sonstige Verbände, Vereine u.ä. sowie deren Einrichtungen	100	100	-	
Ausgaben UA 2110		337.700	262.100	217.532,59	

A. Verwaltungshaushalt 2022					Beträge in EUR
Einzelplan: 2 Schulen					
Unterabschnitt: 2110 Grundschule -10-					
Gr	Bezeichnung/*Erläuterungen	Ansatz 2022	Ansatz 2021	Ergebnis 2020	Vermerke
	Abgleich Unterabschnitt 2110				
	Einnahmen	31.200	30.200	23.975,51	
	Ausgaben	337.700	262.100	217.532,59	
	Abgleich	306.500-	231.900-	193.557,08-	

A. Verwaltungshaushalt 2022					Beträge in EUR
Einzelplan: 2 Schulen					
Unterabschnitt: 2111 Grundschule -11- Nachmittagsbetreuung					
Gr	Bezeichnung/*Erläuterungen	Ansatz 2022	Ansatz 2021	Ergebnis 2020	Vermerke
E i n n a h m e n					
1184	Sonstige Schulgebühren und Entgelte	70.000	40.000	42.841,63	
1302	Sonst. Abgabe von Verpflegung	30.000	15.000	18.250,80	
1710	Zuweisungen für lfd. Zwecke vom Land	65.000	85.000	83.967,00	
1719	Zuweisungen für lfd. Zwecke: Lehrpersonal-/Gastschülerzusch., sonst. Zuweisungen	0	-	-	
Einnahmen UA 2111		165.000	140.000	145.059,43	
A u s g a b e n					
4140	Entgelte für tariflich Beschäftigte	145.000	130.000	132.747,46	GD=1
4160	Beschäftigungsentgelte und dgl	100	100	-	GD=1
4340	Beiträge zu Versorgungskassen 'Tariflich Beschäftigte'	12.000	11.000	10.091,11	GD=1
4380	Beiträge zu Versorgungskassen 'Sonstige'	200	200	-	GD=1
4440	Beiträge zur gesetzlichen Sozialversicherung 'Tariflich Beschäftigte'	32.000	28.000	25.794,08	GD=1
4480	Beiträge zur gesetzlichen Sozialversicherung 'Sonstige'	100	300	-	GD=1
4591	Beihilfen,Unterstützungen u.ä. -ärztlicher Dienst-	200	200	79,74	GD=1
5200	Verwaltungs- und Zweckausstattung	2.000	1.500	2.946,60	
5400	Bewirtschaftung der Grundstücke und Gebäude	30.000	35.000	31.419,69	
5759	Sonstige Schulaufwendungen	2.000	2.000	806,58	
5829	Sonstige Lebensmittel	1.500	1.500	598,91	
6300	Verschiedene Aufwendungen für Verwaltung und Betrieb	500	500	382,90	
6360	Dienstleistungen durch Dritte	30.000	10.000	16.260,00	
6500	Bürobedarf	400	400	262,31	
6520	Post-, Fernmeldegebühren	700	1.000	652,90	
6560	Sachkosten (für GUV)	600	600	74,12	
6620	vermischte Ausgaben	200	500	-	
6799	Innere Verrechnungen: Sonstige Betriebsleistungen	3.000	3.000	803,00	
7180	Zuschüsse für lfd. Zwecke an die übrigen Bereiche	100	100	-	
Ausgaben UA 2111		260.600	225.900	222.919,40	

A. Verwaltungshaushalt 2022					Beträge in EUR
Einzelplan: 2 Schulen					
Unterabschnitt: 2111 Grundschule -11- Nachmittagsbetreuung					
Gr	Bezeichnung/*Erläuterungen	Ansatz 2022	Ansatz 2021	Ergebnis 2020	Vermerke
	Abgleich Unterabschnitt 2111				
	Einnahmen	165.000	140.000	145.059,43	
	Ausgaben	260.600	225.900	222.919,40	
	Abgleich	95.600-	85.900-	77.859,97-	

A. Verwaltungshaushalt 2022					Beträge in EUR
Einzelplan: 2 Schulen					
Unterabschnitt: 2130 Hauptschule -10-					
Gr	Bezeichnung/*Erläuterungen	Ansatz 2022	Ansatz 2021	Ergebnis 2020	Vermerke
	E i n n a h m e n				
	kein Konto vorhanden				
	A u s g a b e n				
6722	Erstattungen an Gemeinden und Gemeindeverbände: Gastschulbeiträge	160.000	160.000	147.020,35	
6730	Erstattungen an Zweckverbände und dgl.	0	-	-	
7180	Zuschüsse für lfd. Zwecke an die übrigen Bereiche	100	100	-	
	Ausgaben UA 2130	160.100	160.100	147.020,35	
	Ableich Unterabschnitt 2130				
	Einnahmen	-	-	-	
	Ausgaben	160.100	160.100	147.020,35	
	Ableich	160.100-	160.100-	147.020,35-	

A. Verwaltungshaushalt 2022					Beträge in EUR
Einzelplan: 2 Schulen					
Unterabschnitt: 2700 Förderschulen					
Gr	Bezeichnung/*Erläuterungen	Ansatz 2022	Ansatz 2021	Ergebnis 2020	Vermerke
	E i n n a h m e n				
	kein Konto vorhanden				
	A u s g a b e n				
6610	Mitgliedsbeiträge an Verbände, Vereine und dgl.	300	300	253,80	
	Ausgaben UA 2700	300	300	253,80	
	Abgleich Unterabschnitt 2700				
	Einnahmen	-	-	-	
	Ausgaben	300	300	253,80	
	Abgleich	300-	300-	253,80-	

A. Verwaltungshaushalt 2022					Beträge in EUR
Einzelplan: 2 Schulen					
Unterabschnitt: 2901 Schülerbeförderung -1- von volks- und Förderschülern (nach dem Gesetz notwendig)					
Gr	Bezeichnung/*Erläuterungen	Ansatz 2022	Ansatz 2021	Ergebnis 2020	Vermerke
E i n n a h m e n					
1621	Erstattungen durch Gemeinden und Gemeindeverbände	0	-	-	
1716	Zuweisungen für lfd. Zwecke: Schülerbeförderung	103.200	113.000	102.597,00	
	Einnahmen UA 2901	103.200	113.000	102.597,00	
A u s g a b e n					
4090	Aufwendungen für ehrenamtliche Tätigkeit	0	-	-	GD=1
4160	Beschäftigungsentgelte und dgl	2.400	2.400	195,00	GD=1
4480	Beiträge zur gesetzlichen Sozialversicherung 'Sonstige'	700	700	59,20	GD=1
5000	Gebäude- und Grundstücksunterhalt	1.000	2.000	-	
6390	Kosten der Schülerbeförderung sofern n.dem Gesetz notwendig	200.000	170.000	173.847,12	
6799	Innere Verrechnungen: Sonstige Betriebsleistungen	2.000	5.000	3.673,00	
6800	Abschreibungen auf Anschaffungs- und Herstellungskosten	400	400	304,28	
7120	Zuweisungen für lfd. Zwecke an Gemeinden und Gemeindeverbände	500	500	-	
	Ausgaben UA 2901	207.000	181.000	178.078,60	
Abgleich Unterabschnitt 2901					
	Einnahmen	103.200	113.000	102.597,00	
	Ausgaben	207.000	181.000	178.078,60	
	Abgleich	103.800-	68.000-	75.481,60-	

A. Verwaltungshaushalt 2022					Beträge in EUR
Einzelplan: 2 Schulen					
Unterabschnitt: 2950 Sonstige schulische Aufgaben					
Gr	Bezeichnung/*Erläuterungen	Ansatz 2022	Ansatz 2021	Ergebnis 2020	Vermerke
	E i n n a h m e n				
	kein Konto vorhanden				
	A u s g a b e n				
4090	Aufwendungen für ehrenamtliche Tätigkeit *Schülerlotsen	6.500	5.000	5.682,87	GD=1
6450	Unfallversicherung (auch gesetzliche Unfallvers.)	26.000	26.000	27.611,70	
6799	Innere Verrechnungen: Sonstige Betriebsleistungen	3.000	3.000	-	
	Ausgaben UA 2950	35.500	34.000	33.294,57	
	Abgleich Unterabschnitt 2950				
	Einnahmen	-	-	-	
	Ausgaben	35.500	34.000	33.294,57	
	Abgleich	35.500-	34.000-	33.294,57-	

A. Verwaltungshaushalt 2022 Abgleich der Abschnitte und des Einzelplanes Einzelplan: 2 Schulen		Beträge in EUR		
		Ansatz 2022	Ansatz 2021	Ergebnis 2020
21	Einnahmen	196.200	170.200	169.034,94
	Ausgaben	758.400	648.100	588.396,40
	Abgleich	562.200-	477.900-	419.361,46-
27	Einnahmen	-	-	-
	Ausgaben	300	300	253,80
	Abgleich	300-	300-	253,80-
29	Einnahmen	103.200	113.000	102.597,00
	Ausgaben	242.500	215.000	211.373,17
	Abgleich	139.300-	102.000-	108.776,17-
2	Einnahmen	299.400	283.200	271.631,94
	Ausgaben	1.001.200	863.400	800.023,37
	Abgleich	701.800-	580.200-	528.391,43-

A. Verwaltungshaushalt

Einzelplan 3

Wissenschaft, Forschung
Kulturpflege

A. Verwaltungshaushalt 2022					Beträge in EUR
Einzelplan: 3 Wissenschaft, Forschung Kulturpflege					
Unterabschnitt: 3210 Museen, Sammlungen, Ausstellungen und Archive					
Gr	Bezeichnung/*Erläuterungen	Ansatz 2022	Ansatz 2021	Ergebnis 2020	Vermerke
	E i n n a h m e n				
	kein Konto vorhanden				
	A u s g a b e n				
6610	Mitgliedsbeiträge an Verbände, Vereine und dgl.	200	200	135,00	
7130	zuweisungen für lfd. Zwecke an Zweckverbände und dgl. *ZV Jagd- und Fischereimuseum	0	-	-	
7180	zuschüsse für lfd. Zwecke an die übrigen Bereiche *u.a. Förderverein Jagd- und Fischereimuseum	0	-	-	
	Ausgaben UA 3210	200	200	135,00	
	Abgleich Unterabschnitt 3210				
	Einnahmen	-	-	-	
	Ausgaben	200	200	135,00	
	Abgleich	200-	200-	135,00-	

A. Verwaltungshaushalt 2022					Beträge in EUR
Einzelplan: 3 Wissenschaft, Forschung Kulturpflege					
Unterabschnitt: 3310 Theater					
Gr	Bezeichnung/*Erläuterungen	Ansatz 2022	Ansatz 2021	Ergebnis 2020	Vermerke
	E i n n a h m e n				
	kein Konto vorhanden				
	A u s g a b e n				
6610	Mitgliedsbeiträge an Verbände, Vereine und dgl.	100	100	60,00	
	Ausgaben UA 3310	100	100	60,00	
	Abgleich Unterabschnitt 3310				
	Einnahmen	-	-	-	
	Ausgaben	100	100	60,00	
	Abgleich	100-	100-	60,00-	

A. Verwaltungshaushalt 2022					Beträge in EUR
Einzelplan: 3 Wissenschaft, Forschung Kulturpflege					
Unterabschnitt: 3320 Musikpflege					
Gr	Bezeichnung/*Erläuterungen	Ansatz 2022	Ansatz 2021	Ergebnis 2020	Vermerke
	E i n n a h m e n				
	kein Konto vorhanden				
	A u s g a b e n				
5280	Sonstige Gebrauchsgegenstände *Klavier Kulturhalle	300	300	-	
6799	Innere Verrechnungen: Sonstige Betriebsleistungen	2.000	2.000	-	
7091	Zuschüsse für lfd. Zwecke an kulturelle Verbände, Vereine u.ä. sowie deren Einrichtungen *Gesang- und Musikvereine	1.500	1.500	1.305,00	
	Ausgaben UA 3320	3.800	3.800	1.305,00	
	Abgleich Unterabschnitt 3320				
	Einnahmen	-	-	-	
	Ausgaben	3.800	3.800	1.305,00	
	Abgleich	3.800-	3.800-	1.305,00-	

A. Verwaltungshaushalt 2022					Beträge in EUR
Einzelplan: 3 Wissenschaft, Forschung Kulturpflege					
Unterabschnitt: 3410 Heimatpflege					
Gr	Bezeichnung/*Erläuterungen	Ansatz 2022	Ansatz 2021	Ergebnis 2020	Vermerke
E i n n a h m e n					
1590	Verschiedene Verwaltungs- und Betriebseinnahmen	100	100	3,00	
1720	Zuweisungen für lfd. Zwecke von Gemeinden und Gemeindeverbänden	0	-	-	
1760	Zuweisungen für lfd. Zwecke von sonstigen öffentlichen Sonderrechnungen	0	-	-	
1770	Zuschüsse für lfd. Zwecke von privaten Unternehmen	0	-	-	
1782	Spenden, Schenkungen und Erbschaften für lfd. Zwecke von übrigen Bereichen	100	100	-	
Einnahmen UA 3410		200	200	3,00	
A u s g a b e n					
5190	Unterhalt sonstiges unbewegliches Vermögen	100	100	-	
6319	Sonstige Veranstaltungen	100	100	-	
6620	Vermischte Ausgaben	100	100	-	
6799	Innere Verrechnungen: Sonstige Betriebsleistungen	800	800	624,50	
7180	Zuschüsse für lfd. Zwecke an die übrigen Bereiche *u.a. Vereinszuschüsse	1.800	1.500	2.514,20	
Ausgaben UA 3410		2.900	2.600	3.138,70	
Abgleich Unterabschnitt 3410					
Einnahmen		200	200	3,00	
Ausgaben		2.900	2.600	3.138,70	
Abgleich		2.700-	2.400-	3.135,70-	

A. Verwaltungshaushalt 2022					Beträge in EUR
Einzelplan: 3 Wissenschaft, Forschung Kulturpflege					
Unterabschnitt: 3411 Heimatpflege -1-					
Gr	Bezeichnung/*Erläuterungen	Ansatz 2022	Ansatz 2021	Ergebnis 2020	Vermerke
E i n n a h m e n					
1198	Umsatzsteuer aus steuerpflichtigen Entgelten *Chroniken und Krüge	100	100	2,34	
1390	Einnahmen aus Verkauf	100	100	13,66	
	Einnahmen UA 3411	200	200	16,00	
A u s g a b e n					
6411	Umsatzsteuer und dgl. *Chroniken und Krüge	100	100	2,34	
	Ausgaben UA 3411	100	100	2,34	
Abgleich Unterabschnitt 3411					
	Einnahmen	200	200	16,00	
	Ausgaben	100	100	2,34	
	Abgleich	100	100	13,66	

A. Verwaltungshaushalt 2022					Beträge in EUR
Einzelplan: 3 Wissenschaft, Forschung Kulturpflege					
Unterabschnitt: 3501 Volkshochschule -1-					
Gr	Bezeichnung/*Erläuterungen	Ansatz 2022	Ansatz 2021	Ergebnis 2020	Vermerke
	E i n n a h m e n				
	kein Konto vorhanden				
	A u s g a b e n				
6530	Öffentliche Bekanntmachungen, Amtsblatt	100	100	-	
7180	Zuschüsse für lfd. Zwecke an die übrigen Bereiche	200	200	-	
	Ausgaben UA 3501	300	300	-	
	Abgleich Unterabschnitt 3501				
	Einnahmen	-	-	-	
	Ausgaben	300	300	-	
	Abgleich	300-	300-	-	

A. Verwaltungshaushalt 2022					Beträge in EUR
Einzelplan: 3 Wissenschaft, Forschung Kulturpflege					
Unterabschnitt: 3529 Bücherei -9-					
Gr	Bezeichnung/*Erläuterungen	Ansatz 2022	Ansatz 2021	Ergebnis 2020	Vermerke
E i n n a h m e n					
1100	Benutzungsgebühren und ähnliche Entgelte	1.500	500	732,90	
1390	Einnahmen aus Verkauf	100	100	-	
1710	Zuweisungen für lfd. Zwecke vom Land	0	-	-	
1782	Spenden, Schenkungen und Erbschaften für lfd. Zwecke von übrigen Bereichen	100	100	-	
Einnahmen UA 3529		1.700	700	732,90	
A u s g a b e n					
4140	Entgelte für tariflich Beschäftigte *Reinigungskraft	0	2.200	1.821,80	GD=1
4160	Beschäftigungsentgelte und dgl *Frau Lankl	5.000	5.200	4.478,29	GD=1
4340	Beiträge zu Versorgungskassen 'Tariflich Beschäftigte' *Reinigungskraft	0	200	156,40	GD=1
4440	Beiträge zur gesetzlichen Sozialversicherung 'Tariflich Beschäftigte' *Reinigungskraft	0	500	377,15	GD=1
4480	Beiträge zur gesetzlichen Sozialversicherung 'Sonstige' *Frau Lankl	1.000	1.000	771,44	GD=1
5000	Gebäude- und Grundstücksunterhalt	500	1.000	209,98	
5200	Verwaltungs- und Zweckausstattung	300	300	206,01	
5400	Bewirtschaftung der Grundstücke und Gebäude	7.000	5.000	3.555,94	
6070	Bedarf für öffentl. Büchereien	2.000	2.000	1.872,54	
6321	Öffentlichkeitsarbeit	200	200	-	
6440	Vermögenseigenschaden-, Rechtsschutzversicherungen und dgl.	300	300	204,35	
6500	Bürobedarf	200	200	5,82	
6520	Post-, Fernmeldegebühren	400	400	296,40	
6610	Mitgliedsbeiträge an Verbände, Vereine und dgl.	0	-	-	
6620	Vermischte Ausgaben	100	100	-	
6794	Innere Verrechnungen: Reinigungskosten	2.000	-	-	
6799	Innere Verrechnungen: Sonstige Betriebsleistungen	500	500	274,50	
Ausgaben UA 3529		19.500	19.100	14.230,62	

A. Verwaltungshaushalt 2022					Beträge in EUR
Einzelplan: 3 Wissenschaft, Forschung Kulturpflege					
Unterabschnitt: 3529 Bücherei -9-					
Gr	Bezeichnung/*Erläuterungen	Ansatz 2022	Ansatz 2021	Ergebnis 2020	Vermerke
	Abgleich Unterabschnitt 3529				
	Einnahmen	1.700	700	732,90	
	Ausgaben	19.500	19.100	14.230,62	
	Abgleich	17.800-	18.400-	13.497,72-	

A. Verwaltungshaushalt 2022					Beträge in EUR
Einzelplan: 3 Wissenschaft, Forschung Kulturpflege					
Unterabschnitt: 3601 Naturschutz und Landschaftspflege -1-					
Gr	Bezeichnung/*Erläuterungen	Ansatz 2022	Ansatz 2021	Ergebnis 2020	Vermerke
E i n n a h m e n					
1710	Zuweisungen für lfd. Zwecke vom Land	0	-	-	
	Einnahmen UA 3601	0	-	-	
A u s g a b e n					
6610	Mitgliedsbeiträge an Verbände, Vereine und dgl. *u.a. Landschaftspflegeverband	900	900	743,25	
6770	Erstattungen an private Unternehmen *u.a. Landschaftspflegeverband	0	-	-	
7180	Zuschüsse für lfd. Zwecke an die übrigen Bereiche *u.a. Landschaftspflegeverband, Zuschuss Krötenzaun	1.000	1.000	323,46	
	Ausgaben UA 3601	1.900	1.900	1.066,71	
Abgleich Unterabschnitt 3601					
	Einnahmen	0	-	-	
	Ausgaben	1.900	1.900	1.066,71	
	Abgleich	1.900-	1.900-	1.066,71-	

A. Verwaltungshaushalt 2022					Beträge in EUR
Einzelplan: 3 Wissenschaft, Forschung Kulturpflege					
Unterabschnitt: 3650 Denkmalschutz und -pflege					
Gr	Bezeichnung/*Erläuterungen	Ansatz 2022	Ansatz 2021	Ergebnis 2020	Vermerke
E i n n a h m e n					
1590	Verschiedene Verwaltungs- und Betriebseinnahmen	200	200	-	
1710	Zuweisungen für lfd. Zwecke vom Land	0	-	-	
1780	Zuschüsse für lfd. Zwecke von übrigen Bereichen	0	-	-	
Einnahmen UA 3650		200	200	-	
A u s g a b e n					
4160	Beschäftigungsentgelte und dgl	0	-	-	GD=1
4480	Beiträge zur gesetzlichen Sozialversicherung 'Sonstige'	0	-	-	GD=1
5144	Unterhalt: Denkmäler u.ä. *u.a. Jakobsbrunnen Neundorf	1.000	1.000	-	
5165	Unterhalt: Grünanlagen u.ä.	200	200	-	
5290	Sonstige Verwaltungs- und Zweckausstattung	100	100	-	
5400	Bewirtschaftung der Grundstücke und Gebäude *u.a. Jakobsbrunnen Neundorf	300	300	70,50	
6620	Vermischte Ausgaben	0	-	-	
7110	Zuweisungen für lfd. Zwecke an das Land	3.400	3.500	3.387,00	
7180	Zuschüsse für lfd. Zwecke an die übrigen Bereiche	100	100	-	
Ausgaben UA 3650		5.100	5.200	3.457,50	
Abgleich Unterabschnitt 3650					
Einnahmen		200	200	-	
Ausgaben		5.100	5.200	3.457,50	
Abgleich		4.900-	5.000-	3.457,50-	

A. Verwaltungshaushalt 2022					Beträge in EUR
Einzelplan: 3 Wissenschaft, Forschung Kulturpflege					
Unterabschnitt: 3700 Kirchliche Angelegenheiten					
Gr	Bezeichnung/*Erläuterungen	Ansatz 2022	Ansatz 2021	Ergebnis 2020	Vermerke
	E i n n a h m e n				
	kein konto vorhanden				
	A u s g a b e n				
7060	Zuschüsse für lfd. Zwecke an die Religionsgemeinschaften u.ä.sowie deren Einrichtungen	200	200	8,74	
	Ausgaben UA 3700	200	200	8,74	
	Abgleich Unterabschnitt 3700				
	Einnahmen	-	-	-	
	Ausgaben	200	200	8,74	
	Abgleich	200-	200-	8,74-	

A. Verwaltungshaushalt 2022		Beträge in EUR		
Abgleich der Abschnitte und des Einzelplanes				
Einzelplan: 3 Wissenschaft, Forschung Kulturpflege				
		Ansatz 2022	Ansatz 2021	Ergebnis 2020
32	Einnahmen	-	-	-
	Ausgaben	200	200	135,00
	Abgleich	200-	200-	135,00-
33	Einnahmen	-	-	-
	Ausgaben	3.900	3.900	1.365,00
	Abgleich	3.900-	3.900-	1.365,00-
34	Einnahmen	400	400	19,00
	Ausgaben	3.000	2.700	3.141,04
	Abgleich	2.600-	2.300-	3.122,04-
35	Einnahmen	1.700	700	732,90
	Ausgaben	19.800	19.400	14.230,62
	Abgleich	18.100-	18.700-	13.497,72-
36	Einnahmen	200	200	-
	Ausgaben	7.000	7.100	4.524,21
	Abgleich	6.800-	6.900-	4.524,21-
37	Einnahmen	-	-	-
	Ausgaben	200	200	8,74
	Abgleich	200-	200-	8,74-
3	Einnahmen	2.300	1.300	751,90
	Ausgaben	34.100	33.500	23.404,61
	Abgleich	31.800-	32.200-	22.652,71-

A. Verwaltungshaushalt

Einzelplan 4

Soziale Sicherung

A. Verwaltungshaushalt 2022					Beträge in EUR
Einzelplan: 4		Soziale Sicherung			
Unterabschnitt: 4350		Soziale Einrichtungen für wohnungslose, Obdachlosenunterkunft			
Gr	Bezeichnung/*Erläuterungen	Ansatz 2022	Ansatz 2021	Ergebnis 2020	Vermerke
E i n n a h m e n					
1520	Ersätze für Bewirtschaftungskosten	500	500	-	
1550	Versicherungen, Schadensfälle und dgl.	100	100	-	
	Einnahmen UA 4350	600	600	-	
A u s g a b e n					
5000	Gebäude- und Grundstücksunterhalt	500	500	589,17	
5200	Verwaltungs- und Zweckausstattung	300	300	-	
5300	Mieten und Pachten	500	500	-	
5400	Bewirtschaftung der Grundstücke und Gebäude	500	500	2.827,77	
6300	Verschiedene Aufwendungen für Verwaltung und Betrieb	100	100	-	
6799	Innere Verrechnungen: Sonstige Betriebsleistungen	500	500	372,75	
	Ausgaben UA 4350	2.400	2.400	3.789,69	
Abgleich Unterabschnitt 4350					
	Einnahmen	600	600	-	
	Ausgaben	2.400	2.400	3.789,69	
	Abgleich	1.800-	1.800-	3.789,69-	

A. Verwaltungshaushalt 2022					Beträge in EUR
Einzelplan: 4 Soziale Sicherung					
Unterabschnitt: 4390 Andere soziale Einrichtungen					
Gr	Bezeichnung/*Erläuterungen	Ansatz 2022	Ansatz 2021	Ergebnis 2020	Vermerke
E i n n a h m e n					
1782	Spenden, Schenkungen und Erbschaften für lfd. Zwecke von übrigen Bereichen	100	100	100,00	
	Einnahmen UA 4390	100	100	100,00	
A u s g a b e n					
5320	Mieten für Maschinen, Fahrzeuge, Geräte *Mieten Seniorenbus	500	500	-	
5500	Haltung von Fahrzeugen *Seniorenbus	1.000	500	101,95	
7070	Zuschüsse für lfd. Zwecke an sonst. Wohlfahrtsverbände u.ä. sowie deren Einrichtungen *Personalkosten Krankenpflegeverein Seniorenbus	3.000	2.000	2.040,25	
	Ausgaben UA 4390	4.500	3.000	2.142,20	
Abgleich Unterabschnitt 4390					
	Einnahmen	100	100	100,00	
	Ausgaben	4.500	3.000	2.142,20	
	Abgleich	4.400-	2.900-	2.042,20-	

A. Verwaltungshaushalt 2022					Beträge in EUR
Einzelplan: 4 Soziale Sicherung					
Unterabschnitt: 4600 Einrichtungen der Jugendarbeit KINDERSPIELPLAETZE					
Gr	Bezeichnung/*Erläuterungen	Ansatz 2022	Ansatz 2021	Ergebnis 2020	Vermerke
E i n n a h m e n					
1599	Vermischte Einnahmen	100	100	-	
1782	Spenden, Schenkungen und Erbschaften für lfd. Zwecke von übrigen Bereichen	100	100	-	
Einnahmen UA 4600		200	200	-	
A u s g a b e n					
5163	Unterhalt: Spiel-, Bolzplätze	7.000	7.000	6.283,91	
5280	Sonstige Gebrauchsgegenstände	500	1.000	-	
5300	Mieten und Pachten	100	100	51,13	
6369	Sonstige Dienstleistungen durch Dritte *Spielplatzprüfungen	1.800	1.500	1.496,40	
6799	Innere Verrechnungen: Sonstige Betriebsleistungen	38.000	35.000	29.805,30	
7170	Zuschüsse für lfd. Zwecke an private Unternehmen	0	-	-	
7180	Zuschüsse für lfd. Zwecke an die übrigen Bereiche	0	-	-	
Ausgaben UA 4600		47.400	44.600	37.636,74	
Abgleich Unterabschnitt 4600					
Einnahmen		200	200	-	
Ausgaben		47.400	44.600	37.636,74	
Abgleich		47.200-	44.400-	37.636,74-	

A. Verwaltungshaushalt 2022					Beträge in EUR
Einzelplan: 4 Soziale Sicherung					
Unterabschnitt: 4601 Einrichtung der Jugendarbeit; Jugendpflege					
Gr	Bezeichnung/*Erläuterungen	Ansatz 2022	Ansatz 2021	Ergebnis 2020	Vermerke
E i n n a h m e n					
1190	Sonstige Gebühren und ähnliche Entgelte *u.a. Ferienprogramm	1.000	1.000	188,00	
1599	Vermischte Einnahmen	100	100	-	
1771	Spenden für lfd. Zwecke von privaten Unternehmen	100	100	-	
1782	Spenden, Schenkungen und Erbschaften für lfd. Zwecke von übrigen Bereichen	100	100	-	
Einnahmen UA 4601		1.300	1.300	188,00	
A u s g a b e n					
4140	Entgelte für tariflich Beschäftigte	50.000	50.000	46.853,41	GD=1
4340	Beiträge zu Versorgungskassen 'Tariflich Beschäftigte'	4.500	6.000	3.663,46	GD=1
4440	Beiträge zur gesetzlichen Sozialversicherung 'Tariflich Beschäftigte'	11.000	11.000	9.493,05	GD=1
4591	Beihilfen, Unterstützungen u.ä. -ärztlicher Dienst-	100	100	39,87	GD=1
5280	Sonstige Gebrauchsgegenstände	200	200	37,09	
5620	Aus- und Fortbildung, Umschulung	200	200	-	
6300	Verschiedene Aufwendungen für Verwaltung und Betrieb *u.a. Ferienprogramm	2.000	2.000	280,48	
6320	Verschiedener Betriebsaufwand *u.a. Jugendbeauftragte des GR	500	500	-	
6400	Steuern, Versicherungen, Leistungen bei nicht-versicherten Schäden	100	200	83,30	
6500	Bürobedarf	500	500	180,89	
6520	Post-, Fernmeldegebühren	600	600	439,65	
6540	Dienstreisen	200	200	81,90	
6560	Sachkosten (für GUV)	200	200	37,06	
6721	Erstattungen an Gemeinden und Gemeindeverbände	0	-	-	
7180	Zuschüsse für lfd. Zwecke an die übrigen Bereiche	0	-	-	
Ausgaben UA 4601		70.100	71.700	61.190,16	
Abgleich Unterabschnitt 4601					
Einnahmen		1.300	1.300	188,00	
Ausgaben		70.100	71.700	61.190,16	
Abgleich		68.800-	70.400-	61.002,16-	

A. Verwaltungshaushalt 2022					Beträge in EUR
Einzelplan: 4 Soziale Sicherung					
Unterabschnitt: 4602 Einrichtung der JugendSozialbüro Vogelherd					
Gr	Bezeichnung/*Erläuterungen	Ansatz 2022	Ansatz 2021	Ergebnis 2020	Vermerke
E i n n a h m e n					
1621	Erstattungen durch Gemeinden und Gemeindeverbände	0	-	-	
	Einnahmen UA 4602	0	-	-	
A u s g a b e n					
5000	Gebäude- und Grundstücksunterhalt *Sozialbüro Vogelherd	200	200	-	
5300	Mieten und Pachten *Sozialbüro Vogelherd	3.500	3.200	2.894,45	
	Ausgaben UA 4602	3.700	3.400	2.894,45	
Abgleich Unterabschnitt 4602					
	Einnahmen	0	-	-	
	Ausgaben	3.700	3.400	2.894,45	
	Abgleich	3.700-	3.400-	2.894,45-	

A. Verwaltungshaushalt 2022					Beträge in EUR
Einzelplan: 4 Soziale Sicherung					
Unterabschnitt: 4609 Einrichtungen der Jugendarbeit; Jugendtreff/Jugendbus					
Gr	Bezeichnung/*Erläuterungen	Ansatz 2022	Ansatz 2021	Ergebnis 2020	Vermerke
E i n n a h m e n					
1420	Mieten für Maschinen, Geräte und ähnliches *Jugendbus	500	500	40,00	
1559	Sonst. Versicherungsleistungen Schadensfälle und ähnliches	100	100	500,00	
1599	Vermischte Einnahmen	200	200	-	
1771	Spenden für lfd. Zwecke von privaten Unternehmen	100	100	-	
1782	Spenden, Schenkungen und Erbschaften für lfd. Zwecke von übrigen Bereichen	100	100	-	
Einnahmen UA 4609		1.000	1.000	540,00	
A u s g a b e n					
5000	Gebäude- und Grundstücksunterhalt	100	500	4,18	
5200	Verwaltungs- und Zweckausstattung	200	200	175,88	
5400	Bewirtschaftung der Grundstücke und Gebäude	1.000	1.000	519,39	
5500	Haltung von Fahrzeugen *Jugendbus	3.000	4.000	2.199,00	
6300	Verschiedene Aufwendungen für Verwaltung und Betrieb	200	200	-	
6400	Steuern, Versicherungen, Leistungen bei nicht-versicherten Schäden *Inventarversicherung	100	100	61,02	
6500	Bürobedarf	100	100	-	
6520	Post-, Fernmeldegebühren	200	200	69,96	
Ausgaben UA 4609		4.900	6.300	3.029,43	
Abgleich Unterabschnitt 4609					
Einnahmen		1.000	1.000	540,00	
Ausgaben		4.900	6.300	3.029,43	
Abgleich		3.900-	5.300-	2.489,43-	

A. Verwaltungshaushalt 2022					Beträge in EUR
Einzelplan: 4 Soziale Sicherung					
Unterabschnitt: 4640 Tageseinrichtungen für Kinder					
Gr	Bezeichnung/*Erläuterungen	Ansatz 2022	Ansatz 2021	Ergebnis 2020	Vermerke
E i n n a h m e n					
1710	Zuweisungen für lfd. Zwecke vom Land	230.000	215.000	194.782,64	
	Einnahmen UA 4640	230.000	215.000	194.782,64	
A u s g a b e n					
6721	Erstattungen an Gemeinden und Gemeindeverbände	2.000	2.000	-	
7008	Betriebskostenförderung nach dem BayKiBiG	385.000	381.000	304.844,51	
	Ausgaben UA 4640	387.000	383.000	304.844,51	
Abgleich Unterabschnitt 4640					
	Einnahmen	230.000	215.000	194.782,64	
	Ausgaben	387.000	383.000	304.844,51	
	Abgleich	157.000-	168.000-	110.061,87-	

A. Verwaltungshaushalt 2022					Beträge in EUR
Einzelplan: 4 Soziale Sicherung					
Unterabschnitt: 4641 Tageseinrichtung für Kinder -1- KINDERGARTEN WEITRAMSDORF					
Gr	Bezeichnung/*Erläuterungen	Ansatz 2022	Ansatz 2021	Ergebnis 2020	Vermerke
E i n n a h m e n					
1510	Ersätze für allgemeine sächliche Ausgaben	10.000	15.000	-	
1710	Zuweisungen für lfd. Zwecke vom Land	580.000	575.000	617.617,82	
	Einnahmen UA 4641	590.000	590.000	617.617,82	
A u s g a b e n					
5300	Mieten und Pachten *Containerkosten	72.000	70.000	54.987,49	
7008	Betriebskostenförderung nach dem BayKiBiG	920.000	991.000	950.093,47	
7069	Zuschüsse für lfd. Zwecke an Religionsgemeinschaften u.ä. sowie deren sonst.Einrichtung.	2.000	2.000	111,00	
	Ausgaben UA 4641	994.000	1.063.000	1.005.191,96	
Abgleich Unterabschnitt 4641					
	Einnahmen	590.000	590.000	617.617,82	
	Ausgaben	994.000	1.063.000	1.005.191,96	
	Abgleich	404.000-	473.000-	387.574,14-	

A. Verwaltungshaushalt 2022					Beträge in EUR
Einzelplan: 4 Soziale Sicherung					
Unterabschnitt: 4642 Tageseinrichtung für Kinder -2- KINDERGARTEN WEIDACH					
Gr	Bezeichnung/*Erläuterungen	Ansatz 2022	Ansatz 2021	Ergebnis 2020	Vermerke
E i n n a h m e n					
1710	Zuweisungen für lfd. Zwecke vom Land	300.000	268.000	383.310,15	
	Einnahmen UA 4642	300.000	268.000	383.310,15	
A u s g a b e n					
5300	Mieten und Pachten *Containerkosten	12.000	10.000	11.686,26	
7008	Betriebskostenförderung nach dem BayKiBiG	460.000	473.000	593.641,12	
7069	Zuschüsse für lfd. Zwecke an Religionsgemeinschaften u.ä. sowie deren sonst.Einrichtung.	2.000	2.000	60,00	
	Ausgaben UA 4642	474.000	485.000	605.387,38	
Abgleich Unterabschnitt 4642					
	Einnahmen	300.000	268.000	383.310,15	
	Ausgaben	474.000	485.000	605.387,38	
	Abgleich	174.000-	217.000-	222.077,23-	

A. Verwaltungshaushalt 2022					Beträge in EUR
Einzelplan: 4 Soziale Sicherung					
Unterabschnitt: 4709 Förderung der wohlfahrtspflege -09-					
Gr	Bezeichnung/*Erläuterungen	Ansatz 2022	Ansatz 2021	Ergebnis 2020	Vermerke
	E i n n a h m e n				
	kein Konto vorhanden				
	A u s g a b e n				
6610	Mitgliedsbeiträge an Verbände, Vereine und dgl. *Hospizverein	100	100	50,00	
6799	Innere Verrechnungen: Sonstige Betriebsleistungen	300	300	-	
7001	Zuschüsse für lfd. Zwecke (ohne Jugendhilfe) an Wohlfahrtsverbände und Dritte	300	300	300,00	
	Ausgaben UA 4709	700	700	350,00	
	Abgleich Unterabschnitt 4709				
	Einnahmen	-	-	-	
	Ausgaben	700	700	350,00	
	Abgleich	700-	700-	350,00-	

A. Verwaltungshaushalt 2022		Beträge in EUR		
Abgleich der Abschnitte und des Einzelplanes				
Einzelplan: 4 Soziale Sicherung				
		Ansatz 2022	Ansatz 2021	Ergebnis 2020
43	Einnahmen	700	700	100,00
	Ausgaben	6.900	5.400	5.931,89
	Abgleich	6.200-	4.700-	5.831,89-
46	Einnahmen	1.122.500	1.075.500	1.196.438,61
	Ausgaben	1.981.100	2.057.000	2.020.174,63
	Abgleich	858.600-	981.500-	823.736,02-
47	Einnahmen	-	-	-
	Ausgaben	700	700	350,00
	Abgleich	700-	700-	350,00-
4	Einnahmen	1.123.200	1.076.200	1.196.538,61
	Ausgaben	1.988.700	2.063.100	2.026.456,52
	Abgleich	865.500-	986.900-	829.917,91-

A. Verwaltungshaushalt

Einzelplan 5

Gesundheit, Sport,
Erholung

A. Verwaltungshaushalt 2022					Beträge in EUR
Einzelplan: 5		Gesundheit, Sport, Erholung			
Unterabschnitt: 5400		Sonstige Einrichtungen und Maßnahmen der Gesundheitspflege			
Gr	Bezeichnung/*Erläuterungen	Ansatz 2022	Ansatz 2021	Ergebnis 2020	Vermerke
	E i n n a h m e n				
1510	Ersätze für allgemeine sächliche Ausgaben *Rattengift	0	-	-	
	Einnahmen UA 5400	0	-	-	
	A u s g a b e n				
6329	Sonstiger verschiedener Betriebsaufwand *Rattengift	0	500	-	
6620	vermischte Ausgaben	500	100	-	
	Ausgaben UA 5400	500	600	-	
	Abgleich Unterabschnitt 5400				
	Einnahmen	0	-	-	
	Ausgaben	500	600	-	
	Abgleich	500-	600-	-	

A. Verwaltungshaushalt 2022					Beträge in EUR
Einzelplan: 5		Gesundheit, Sport, Erholung			
Unterabschnitt: 5500		Förderung des Sports			
Gr	Bezeichnung/*Erläuterungen	Ansatz 2022	Ansatz 2021	Ergebnis 2020	Vermerke
E i n n a h m e n					
1599	Vermischte Einnahmen	100	100	-	
1720	Zuweisungen für lfd. Zwecke von Gemeinden und Gemeindeverbänden	0	-	-	
1770	Zuschüsse für lfd. Zwecke von privaten Unternehmen	0	-	-	
1782	Spenden, Schenkungen und Erbschaften für lfd. Zwecke von übrigen Bereichen	100	100	-	
2080	Zinsen von übrigen Bereichen *Darlehen SV Tambach	100	300	798,88	
2600	Bußgelder u.ä. *Auflagen Gericht	100	100	-	
Einnahmen UA 5500		400	600	798,88	
A u s g a b e n					
6319	Sonstige Veranstaltungen	100	100	-	
6329	Sonstiger verschiedener Betriebsaufwand	100	100	-	
6620	Vermischte Ausgaben	100	100	-	
6799	Innere Verrechnungen: Sonstige Betriebsleistungen	4.000	4.000	-	
7093	Zuschüsse für lfd. Zwecke an Sportverbände und -vereine sowie deren Einrichtungen	10.000	15.000	14.699,37	
Ausgaben UA 5500		14.300	19.300	14.699,37	
Abgleich Unterabschnitt 5500					
Einnahmen		400	600	798,88	
Ausgaben		14.300	19.300	14.699,37	
Abgleich		13.900-	18.700-	13.900,49-	

A. Verwaltungshaushalt 2022					Beträge in EUR
Einzelplan: 5		Gesundheit, Sport, Erholung			
Unterabschnitt: 5651		Turn- und Sporthalle -1- Turnhalle Weidach			
Gr	Bezeichnung/*Erläuterungen	Ansatz 2022	Ansatz 2021	Ergebnis 2020	Vermerke
E i n n a h m e n					
1410	Mieten aus Gebäuden und Grundstücken	1.000	1.000	4.877,50	
1430	Ersätze für Nebenleistungen im Rahmen von Miet- und Pachtverträgen	500	500	1.017,47	
1590	Verschiedene Verwaltungs- und Betriebseinnahmen *Versicherungsleistungen	100	100	401,63	
1694	Innere Verrechnungen Reinigungskosten	13.000	-	-	
Einnahmen UA 5651		14.600	1.600	6.296,60	
A u s g a b e n					
4140	Entgelte für tariflich Beschäftigte *Reinigungskraft	25.000	10.000	8.505,76	GD=1
4340	Beiträge zu Versorgungskassen 'Tariflich Beschäftigte' *Reinigungskraft	2.000	1.000	703,81	GD=1
4440	Beiträge zur gesetzlichen Sozialversicherung 'Tariflich Beschäftigte' *Reinigungskraft	5.000	2.500	1.697,15	GD=1
4590	Beihilfen, Unterstützungen u.ä.	100	100	37,94	GD=1
5000	Gebäude- und Grundstücksunterhalt	10.000	7.000	3.575,28	
5100	Unterhalt des sonstigen unbeweglichen Vermögens *u.a. Mäharbeiten VAW	2.500	3.000	2.056,66	
5280	Sonstige Gebrauchsgegenstände	1.000	2.500	926,19	
5400	Bewirtschaftung der Grundstücke und Gebäude	7.000	12.000	15.279,02	
6440	Vermögenseigenschaden-, Rechtsschutzversicherungen und dgl.	100	100	-	
6520	Post-, Fernmeldegebühren	400	300	294,01	
6540	Dienstreisen	0	-	-	
6550	Sachverständigenkosten, Gerichtskosten u.ä. *Zustandsaufnahme	500	3.000	6.000,00	
6560	Sachkosten (für GUV)	100	100	18,53	
6620	Vermischte Ausgaben	200	200	-	
6799	Innere Verrechnungen: Sonstige Betriebsleistungen *u.a. Hausmeister	10.000	10.000	7.062,00	
Ausgaben UA 5651		63.900	51.800	46.156,35	

A. Verwaltungshaushalt 2022					Beträge in EUR
Einzelplan: 5 Gesundheit, Sport, Erholung					
Unterabschnitt: 5651 Turn- und Sporthalle -1- Turnhalle weidach					
Gr	Bezeichnung/*Erläuterungen	Ansatz 2022	Ansatz 2021	Ergebnis 2020	Vermerke
	Abgleich Unterabschnitt 5651				
	Einnahmen	14.600	1.600	6.296,60	
	Ausgaben	63.900	51.800	46.156,35	
	Abgleich	49.300-	50.200-	39.859,75-	

A. Verwaltungshaushalt 2022					Beträge in EUR
Einzelplan: 5		Gesundheit, Sport, Erholung			
Unterabschnitt: 5819		Parkanlagen und öffentliche Grünflächen			
Gr	Bezeichnung/*Erläuterungen	Ansatz 2022	Ansatz 2021	Ergebnis 2020	Vermerke
E i n n a h m e n					
1599	Vermischte Einnahmen	100	100	-	
	Einnahmen UA 5819	100	100	-	
A u s g a b e n					
4160	Beschäftigungsentgelte und dgl *Geringfügig Beschäftigte	6.500	5.000	4.742,39	GD=1
4480	Beiträge zur gesetzlichen Sozialversicherung 'Sonstige' *Geringfügig Beschäftigte	2.000	1.600	1.388,03	GD=1
5000	Gebäude- und Grundstücks- unterhalt	1.000	1.000	785,43	
5165	Unterhalt: Grünanlagen u.ä. *u.a. Baumsanierungen	12.000	15.000	12.123,34	
5190	Unterhalt sonstiges unbewegliches Vermögen *u.a. Brunnen/Pumpen	700	1.000	542,69	
5290	Sonstige Verwaltungs- und Zweckausstattung *u.a. Parkbänke, Blumen	700	1.000	337,51	
5400	Bewirtschaftung der Grundstücke und Gebäude	1.000	1.200	916,01	
6369	Sonstige Dienstleistungen durch Dritte	100	500	-	
6620	Vermischte Ausgaben	100	100	-	
6799	Innere Verrechnungen: Sonstige Betriebsleistungen *Geräte/Maschinen Bauhof	65.000	60.000	61.350,50	
	Ausgaben UA 5819	89.100	86.400	82.185,90	
Abgleich Unterabschnitt 5819					
	Einnahmen	100	100	-	
	Ausgaben	89.100	86.400	82.185,90	
	Abgleich	89.000-	86.300-	82.185,90-	

A. Verwaltungshaushalt 2022					Beträge in EUR
Einzelplan: 5 Gesundheit, Sport, Erholung					
Unterabschnitt: 5929 Wanderwege, Trimm-dich-Pfade und dgl.					
Gr	Bezeichnung/*Erläuterungen	Ansatz 2022	Ansatz 2021	Ergebnis 2020	Vermerke
E i n n a h m e n					
1390	Einnahmen aus Verkauf	100	100	-	
	Einnahmen UA 5929	100	100	-	
A u s g a b e n					
5190	Unterhalt sonstiges unbewegliches Vermögen	1.000	1.000	-	
5280	Sonstige Gebrauchsgegenstände	1.000	1.000	-	
6620	vermischte Ausgaben	100	100	-	
6799	Innere Verrechnungen: Sonstige Betriebsleistungen	2.000	2.000	545,25	
7180	Zuschüsse für lfd. Zwecke an die übrigen Bereiche *SV Tambach	500	500	500,00	
	Ausgaben UA 5929	4.600	4.600	1.045,25	
Abgleich Unterabschnitt 5929					
	Einnahmen	100	100	-	
	Ausgaben	4.600	4.600	1.045,25	
	Abgleich	4.500-	4.500-	1.045,25-	

A. Verwaltungshaushalt 2022		Beträge in EUR		
Abgleich der Abschnitte und des Einzelplanes				
Einzelplan: 5 Gesundheit, Sport, Erholung				
		Ansatz 2022	Ansatz 2021	Ergebnis 2020
54	Einnahmen	0	-	-
	Ausgaben	500	600	-
	Abgleich	500-	600-	-
55	Einnahmen	400	600	798,88
	Ausgaben	14.300	19.300	14.699,37
	Abgleich	13.900-	18.700-	13.900,49-
56	Einnahmen	14.600	1.600	6.296,60
	Ausgaben	63.900	51.800	46.156,35
	Abgleich	49.300-	50.200-	39.859,75-
58	Einnahmen	100	100	-
	Ausgaben	89.100	86.400	82.185,90
	Abgleich	89.000-	86.300-	82.185,90-
59	Einnahmen	100	100	-
	Ausgaben	4.600	4.600	1.045,25
	Abgleich	4.500-	4.500-	1.045,25-
5	Einnahmen	15.200	2.400	7.095,48
	Ausgaben	172.400	162.700	144.086,87
	Abgleich	157.200-	160.300-	136.991,39-

A. Verwaltungshaushalt

Einzelplan 6

Bau- und Wohnungswesen,
Verkehr

A. Verwaltungshaushalt 2022					Beträge in EUR
Einzelplan: 6		Bau- und Wohnungswesen, Verkehr			
Unterabschnitt: 6000		Bauverwaltung			
Gr	Bezeichnung/*Erläuterungen	Ansatz 2022	Ansatz 2021	Ergebnis 2020	Vermerke
E i n n a h m e n					
1000	Verwaltungsgebühren	1.500	1.000	820,00	
1510	Ersätze für allgemeine sächliche Ausgaben	500	500	-	
	Einnahmen UA 6000	2.000	1.500	820,00	
A u s g a b e n					
4100	Beamtenbezüge	50.000	50.000	44.030,08	GD=1
4110	Zuführungen zur Versorgungsrücklage 'Beamte'	0	-	-	GD=1
4140	Entgelte für tariflich Beschäftigte	60.000	67.000	63.680,41	GD=1
4210	Zuführungen zur Versorgungsrücklage 'Ruhegehaltsempf.'	0	-	-	GD=1
4300	Beiträge zu Versorgungskassen 'Beamte'	40.000	35.000	51.767,23	GD=1
4340	Beiträge zu Versorgungskassen 'Tariflich Beschäftigte'	6.000	6.000	5.281,58	GD=1
4440	Beiträge zur gesetzlichen Sozialversicherung 'Tariflich Beschäftigte'	12.000	14.000	12.760,16	GD=1
4590	Beihilfen,Unterstützungen u.ä.	5.500	7.000	4.019,64	GD=1
5200	Verwaltungs- und Zweckausstattung	1.000	1.000	704,88	
6500	Bürobedarf	1.000	1.500	1.077,32	
6510	Bücher, Zeitschriften u.ä.	5.000	5.000	4.051,45	
6520	Post-, Fernmeldegebühren	700	700	648,70	
6540	Dienstreisen	200	200	19,60	
6610	Mitgliedsbeiträge an Verbände, Vereine und dgl. *Institut für ländl. Entwicklung Ober- und Mittelfranken	200	200	-	
6620	vermischte Ausgaben	200	200	79,29	
	Ausgaben UA 6000	181.800	187.800	188.120,34	
Abgleich Unterabschnitt 6000					
	Einnahmen	2.000	1.500	820,00	
	Ausgaben	181.800	187.800	188.120,34	
	Abgleich	179.800-	186.300-	187.300,34-	

A. Verwaltungshaushalt 2022					Beträge in EUR
Einzelplan: 6		Bau- und Wohnungswesen, Verkehr			
Unterabschnitt: 6100		Städtebauliche Planung, Städtebauförderung, Vermessung, Bauordnung			
Gr	Bezeichnung/*Erläuterungen	Ansatz 2022	Ansatz 2021	Ergebnis 2020	Vermerke
E i n n a h m e n					
1030	Vermessungsgebühren	1.000	2.000	1.857,99	
1390	Einnahmen aus Verkauf *u.a. Grenzsteine	100	500	393,26	
1510	Ersätze für allgemeine sächliche Ausgaben	1.000	1.000	900,00	
1580	Verrechnungseinnahmen vom Ver- mögenshaushalt für Ausgaben des Verwaltungshaushaltes	0	-	-	
1710	Zuweisungen für lfd. Zwecke vom Land	0	-	-	
Einnahmen UA 6100		2.100	3.500	3.151,25	
A u s g a b e n					
6329	Sonstiger verschiedener Betriebsaufwand *u.a. Kopien	0	-	6,20	
6555	Planungskosten, Bebauungspläne u.ä., soweit nicht Gr. 94 ff	10.000	25.000	-	
6558	Abmarkungskosten, Grenzsteine	4.000	4.000	3.185,43	
6620	vermischte Ausgaben	200	200	50,68	
6710	Erstattungen an das Land *u.a. VN und DFK Gebühren	4.000	4.000	3.341,17	
7180	Zuschüsse für lfd. Zwecke an die übrigen Bereiche *u.a. Feldgeschworenenvereinigung	200	200	84,00	
Ausgaben UA 6100		18.400	33.400	6.667,48	
Abgleich Unterabschnitt 6100					
Einnahmen		2.100	3.500	3.151,25	
Ausgaben		18.400	33.400	6.667,48	
Abgleich		16.300-	29.900-	3.516,23-	

A. Verwaltungshaushalt 2022					Beträge in EUR
Einzelplan: 6 Bau- und Wohnungswesen, Verkehr					
Unterabschnitt: 6200 Wohnungsbauförderung und Wohnungsfürsorge					
Gr	Bezeichnung/*Erläuterungen	Ansatz 2022	Ansatz 2021	Ergebnis 2020	Vermerke
	E i n n a h m e n				
2070	Zinsen von privaten Unternehmen *Darlehen BG	1.300	1.300	1.246,15	
	Einnahmen UA 6200	1.300	1.300	1.246,15	
	A u s g a b e n				
	kein Konto vorhanden				
	Abgleich Unterabschnitt 6200				
	Einnahmen	1.300	1.300	1.246,15	
	Ausgaben	-	-	-	
	Abgleich	1.300	1.300	1.246,15	

A. Verwaltungshaushalt 2022					Beträge in EUR
Einzelplan: 6 Bau- und Wohnungswesen, Verkehr					
Unterabschnitt: 6300 Gemeindestraßen					
Gr	Bezeichnung/*Erläuterungen	Ansatz 2022	Ansatz 2021	Ergebnis 2020	Vermerke
E i n n a h m e n					
1191	Sondernutzungsgeb. und ähnl.	-	-	9.180,50	
1346	Verkauf von Bau- und sonstigem Material	0	-	-	
1390	Einnahmen aus Verkauf	0	-	-	
1410	Mieten aus Gebäuden und Grundstücken	0	-	-	
1450	Pachten	2.000	2.500	1.996,00	
1510	Ersätze für allgemeine sächliche Ausgaben	500	500	-	
1541	Personalkostenersätze	0	-	-	
1559	Sonst. Versicherungsleistungen Schadensfälle und ähnliches	1.000	1.000	-	
1580	Verrechnungseinnahmen vom Vermögenshaushalt für Ausgaben des Verwaltungshaushaltes	0	-	-	
1592	Ersätze für Maschinen, Geräte und Fahrzeuge	0	-	-	
1710	Zuweisungen für lfd. Zwecke vom Land	0	-	-	
1715	Zuweisungen für lfd. Zwecke: Kommunal.Anteil a.d.Kfz-Steuer (soweit nicht UGR 3615)	68.000	68.000	68.000,00	
2080	Zinsen von übrigen Bereichen	0	-	-	
Einnahmen UA 6300		71.500	72.000	79.176,50	
A u s g a b e n					
5000	Gebäude- und Grundstücksunterhalt	0	-	-	
5131	Unterhalt v.Straßen,wegen u.ä.	150.000	160.000	170.922,52	
5134	Unterhalt:Verkehrssich.Anlagen	12.000	10.000	4.127,04	
5135	Unterhalt: Winterdienst	70.000	70.000	24.964,54	
6400	Steuern, Versicherungen, Leistungen bei nicht-versicherten Schäden *u.a. Haftpflicht Radwege	500	500	333,20	
6550	Sachverständigenkosten, Gerichtskosten u.ä.	3.000	5.000	14.183,79	
6620	Vermischte Ausgaben	100	100	-	
6791	Innere Verrechnungen	173.000	153.000	135.770,37	
6799	Innere Verrechnungen: Sonstige Betriebsleistungen	200.000	155.000	155.958,45	
7180	Zuschüsse für lfd. Zwecke an die übrigen Bereiche	0	-	-	
Ausgaben UA 6300		608.600	553.600	506.259,91	

A. Verwaltungshaushalt 2022					Beträge in EUR
Einzelplan: 6 Bau- und Wohnungswesen, Verkehr					
Unterabschnitt: 6300 Gemeindestraßen					
Gr	Bezeichnung/*Erläuterungen	Ansatz 2022	Ansatz 2021	Ergebnis 2020	Vermerke
	Abgleich Unterabschnitt 6300				
	Einnahmen	71.500	72.000	79.176,50	
	Ausgaben	608.600	553.600	506.259,91	
	Abgleich	537.100-	481.600-	427.083,41-	

A. Verwaltungshaushalt 2022					Beträge in EUR
Einzelplan: 6 Bau- und Wohnungswesen, Verkehr					
Unterabschnitt: 6499 Bauhof der Tiefbauverwaltung					
Gr	Bezeichnung/*Erläuterungen	Ansatz 2022	Ansatz 2021	Ergebnis 2020	Vermerke
E i n n a h m e n					
1346	Verkauf von Bau- und sonstigem Material	1.000	1.000	870,00	
1390	Einnahmen aus Verkauf *Hausnummernschilder	500	800	575,00	
1410	Mieten aus Gebäuden und Grundstücken	0	-	-	
1541	Personalkostenersätze	0	4.000	1.050,59	
1559	Sonst. Versicherungsleistungen Schadensfälle und ähnliches	2.000	6.000	18.193,97	
1580	Verrechnungseinnahmen vom Ver- mögenshaushalt für Ausgaben des Verwaltungshaushaltes	0	-	-	
1592	Ersätze für Maschinen, Geräte und Fahrzeuge	2.000	5.000	7.831,75	
1699	Innere Verrechnungen Sonstige Betriebsleistungen	666.100	502.300	449.746,25	
Einnahmen UA 6499		671.600	519.100	478.267,56	
A u s g a b e n					
4140	Entgelte für tariflich Be- schäftigte	320.000	350.000	318.391,97	GD=1
4160	Beschäftigungsentgelte und dgl	0	-	-	GD=1
4340	Beiträge zu Versorgungskassen 'Tariflich Beschäftigte'	25.000	30.000	25.855,50	GD=1
4440	Beiträge zur gesetzlichen Sozialversicherung 'Tariflich Beschäftigte'	65.000	75.000	64.140,29	GD=1
4480	Beiträge zur gesetzlichen Sozialversicherung 'Sonstige'	100	300	-	GD=1
4590	Beihilfen,Unterstützungen u.ä.	200	200	168,00	GD=1
4591	Beihilfen,Unterstützungen u.ä. -ärztlicher Dienst-	600	600	532,84	GD=1
5000	Gebäude- und Grundstücks- unterhalt	15.000	7.000	1.431,48	
5220	Arbeitsgeräte und -maschinen	5.000	6.000	4.866,07	
5223	Arbeitsgeräte und -maschinen Instandhaltung *winterdienstgeräte	3.000	7.000	11.783,70	
5280	Sonstige Gebrauchsgegenstände	4.000	4.000	3.126,37	
5300	Mieten und Pachten	200	200	-	
5320	Mieten für Maschinen, Fahrzeuge, Geräte	4.000	5.000	4.654,80	
5400	Bewirtschaftung der Grundstücke und Gebäude	7.500	7.000	6.831,34	
5510	Unterhalt der Fahrzeuge	15.000	20.000	28.753,09	

A. Verwaltungshaushalt 2022					Beträge in EUR
Einzelplan: 6		Bau- und Wohnungswesen, Verkehr			
Unterabschnitt: 6499		Bauhof der Tiefbauverwaltung			
Gr	Bezeichnung/*Erläuterungen	Ansatz 2022	Ansatz 2021	Ergebnis 2020	Vermerke
5520	Reifenbedarf	7.000	2.000	1.914,51	
5540	Betriebs- und Schmierstoffe	20.000	14.000	7.406,89	
5550	Kfz-Steuern	2.500	2.500	2.328,26	
5560	Kfz-Versicherungen	8.000	7.600	7.342,71	
5590	Sonstige Fahrzeugkosten	600	600	230,00	
5601	Dienst- und Schutzkleidung	6.000	7.000	5.432,46	
5620	Aus- und Fortbildung, Umschulung	1.000	1.500	-	
6325	Vorräte, Verbrauchsmaterial	4.000	4.000	3.084,97	
6329	Sonstiger verschiedener Betriebsaufwand	1.000	1.000	962,21	
6330	Werkstättenbedarf	500	500	309,63	
6360	Dienstleistungen durch Dritte	0	-	-	
6400	Steuern, Versicherungen, Leistungen bei nicht- versicherten Schäden	2.000	1.800	1.709,65	
6460	Selbstregulierte Schadensfälle	500	500	-	
6500	Bürobedarf	600	500	369,59	
6510	Bücher, Zeitschriften u.ä.	500	500	420,23	
6520	Post-, Fernmeldegebühren	2.000	1.700	1.568,95	
6540	Dienstreisen	800	1.000	526,00	
6550	Sachverständigenkosten, Gerichtskosten u.ä.	2.000	5.000	736,72	
6560	Sachkosten (für GUV)	1.500	1.500	277,94	
6620	Vermischte Ausgaben	200	200	97,85	
6790	Innere Verrechnungen	48.000	48.000	48.000,00	
6794	Innere Verrechnungen: Reinigungskosten	3.000	-	-	
	Ausgaben UA 6499	576.300	613.700	553.254,02	
	Abgleich Unterabschnitt 6499				
	Einnahmen	671.600	519.100	478.267,56	
	Ausgaben	576.300	613.700	553.254,02	
	Abgleich	95.300	94.600-	74.986,46-	

A. Verwaltungshaushalt 2022					Beträge in EUR
Einzelplan: 6		Bau- und Wohnungswesen, Verkehr			
Unterabschnitt: 6709		Straßenbeleuchtung -09-			
Gr	Bezeichnung/*Erläuterungen	Ansatz 2022	Ansatz 2021	Ergebnis 2020	Vermerke
E i n n a h m e n					
1590	Verschiedene Verwaltungs- und Betriebseinnahmen *u.a. Schadensersatz	8.000	6.000	2.587,45	
1710	Zuweisungen für lfd. Zwecke vom Land	0	-	-	
Einnahmen UA 6709		8.000	6.000	2.587,45	
A u s g a b e n					
5133	Unterhalt: Straßenbeleuchtung	20.000	10.000	10.093,58	
5400	Bewirtschaftung der Grundstücke und Gebäude	100	100	-	
6324	Schmuck von Straßen, Räumen u.ä.	1.000	2.000	839,43	
6329	Sonstiger verschiedener Betriebsaufwand	200	200	-	
6342	Stromverbrauch für Betriebszwecke	0	-	-	
6369	Sonstige Dienstleistungen durch Dritte *SÜC beleuchtete Straße	72.000	72.000	69.908,76	
6550	Sachverständigenkosten, Gerichtskosten u.ä.	100	100	-	
6799	Innere Verrechnungen: Sonstige Betriebsleistungen	5.000	6.000	4.332,75	
Ausgaben UA 6709		98.400	90.400	85.174,52	
Abgleich Unterabschnitt 6709					
Einnahmen		8.000	6.000	2.587,45	
Ausgaben		98.400	90.400	85.174,52	
Abgleich		90.400-	84.400-	82.587,07-	

A. Verwaltungshaushalt 2022					Beträge in EUR
Einzelplan: 6 Bau- und Wohnungswesen, Verkehr					
Unterabschnitt: 6751 Straßenreinigung					
Gr	Bezeichnung/*Erläuterungen	Ansatz 2022	Ansatz 2021	Ergebnis 2020	Vermerke
	E i n n a h m e n				
1129	Sonstige Straßenreinigungsgeb. *SÜC Gehsteigreinigung	7.000	6.000	6.067,21	
	Einnahmen UA 6751	7.000	6.000	6.067,21	
	A u s g a b e n				
	kein Konto vorhanden				
	Abgleich Unterabschnitt 6751				
	Einnahmen	7.000	6.000	6.067,21	
	Ausgaben	-	-	-	
	Abgleich	7.000	6.000	6.067,21	

A. Verwaltungshaushalt 2022					Beträge in EUR
Einzelplan: 6 Bau- und Wohnungswesen, Verkehr					
Unterabschnitt: 6900 Wasserläufe, Wasserbau					
Gr	Bezeichnung/*Erläuterungen	Ansatz 2022	Ansatz 2021	Ergebnis 2020	Vermerke
E i n n a h m e n					
1455	Jagd- und Fischereipachten	400	400	305,00	
	Einnahmen UA 6900	400	400	305,00	
A u s g a b e n					
5142	Unterhalt: Gewässer u.ä.	10.000	10.000	-	
6799	Innere Verrechnungen: Sonstige Betriebsleistungen	15.000	8.000	2.343,75	
7130	Zuweisungen für lfd. Zwecke an Zweckverbände und dgl.	200	200	-	
	Ausgaben UA 6900	25.200	18.200	2.343,75	
Abgleich Unterabschnitt 6900					
	Einnahmen	400	400	305,00	
	Ausgaben	25.200	18.200	2.343,75	
	Abgleich	24.800-	17.800-	2.038,75-	

A. Verwaltungshaushalt 2022		Beträge in EUR		
Abgleich der Abschnitte und des Einzelplanes				
Einzelplan: 6 Bau- und Wohnungswesen, Verkehr				
		Ansatz 2022	Ansatz 2021	Ergebnis 2020
60	Einnahmen	2.000	1.500	820,00
	Ausgaben	181.800	187.800	188.120,34
	Abgleich	179.800-	186.300-	187.300,34-
61	Einnahmen	2.100	3.500	3.151,25
	Ausgaben	18.400	33.400	6.667,48
	Abgleich	16.300-	29.900-	3.516,23-
62	Einnahmen	1.300	1.300	1.246,15
	Ausgaben	-	-	-
	Abgleich	1.300	1.300	1.246,15
63	Einnahmen	71.500	72.000	79.176,50
	Ausgaben	608.600	553.600	506.259,91
	Abgleich	537.100-	481.600-	427.083,41-
64	Einnahmen	671.600	519.100	478.267,56
	Ausgaben	576.300	613.700	553.254,02
	Abgleich	95.300	94.600-	74.986,46-
67	Einnahmen	15.000	12.000	8.654,66
	Ausgaben	98.400	90.400	85.174,52
	Abgleich	83.400-	78.400-	76.519,86-
69	Einnahmen	400	400	305,00
	Ausgaben	25.200	18.200	2.343,75
	Abgleich	24.800-	17.800-	2.038,75-
6	Einnahmen	763.900	609.800	571.621,12
	Ausgaben	1.508.700	1.497.100	1.341.820,02
	Abgleich	744.800-	887.300-	770.198,90-

A. Verwaltungshaushalt

Einzelplan 7

Öffentl. Einrichtungen,
Wirtschaftsförderung

A. Verwaltungshaushalt 2022					Beträge in EUR
Einzelplan: 7		öffentl. Einrichtungen, Wirtschaftsförderung			
Unterabschnitt: 7000		Abwasserbeseitigung WEITRAMSDORF			
Gr	Bezeichnung/*Erläuterungen	Ansatz 2022	Ansatz 2021	Ergebnis 2020	Vermerke
E i n n a h m e n					
1111	Kanalbenutzungsgebühren	675.000	700.000	684.606,07	
1113	Gebühren für Straßen- entwässerung	0	-	-	
1590	Verschiedene Verwaltungs- und Betriebseinnahmen *u.a. Schadensersatz	0	2.200	1.130,92	
1691	Innere Verrechnungen	173.000	153.000	135.770,37	
1710	Zuweisungen für lfd. Zwecke vom Land	0	-	-	
2830	Zuführung v. Vermögenshaushalt aus Sonderrücklagen zum Ausgl. von Gebührenschwankungen	0	-	-	
Einnahmen UA 7000		848.000	855.200	821.507,36	
A u s g a b e n					
4140	Entgelte für tariflich Be- schäftigte	60.000	61.700	57.960,54	GD=1
4340	Beiträge zu Versorgungskassen 'Tariflich Beschäftigte'	5.000	4.700	4.649,37	GD=1
4440	Beiträge zur gesetzlichen Sozialversicherung 'Tariflich Beschäftigte'	13.000	11.500	11.554,57	GD=1
4590	Beihilfen,Unterstützungen u.ä.	100	100	18,00	GD=1
4591	Beihilfen,Unterstützungen u.ä. -ärztlicher Dienst-	100	200	39,87	GD=1
4690	Personalnebenausgaben	100	100	98,00	GD=1
5000	Gebäude- und Grundstücks- unterhalt	4.000	5.000	781,13	
5030	Unterh. bautechnischer Anlagen *u.a. Becken	1.000	2.000	-	
5040	Unterhalt betriebstechnischer Anlagen *Kläranlage	16.000	30.000	16.956,65	
5041	Unterhalt betriebstechnischer Anlagen -a- *Pumpwerke/RÜB	10.000	10.000	6.786,50	
5151	Unterhalt:Entwässerungsanlagen	125.000	225.000	201.796,23	
5159	Sonstiger Unterhalt: Wasserversorgungs- und Entwässerungsanlagen *Hausanschlüsse	5.000	5.000	502,78	
5280	Sonstige Gebrauchsgegenstände	4.000	4.000	1.852,12	
5400	Bewirtschaftung der Grundstücke und Gebäude *Kläranlage	4.000	5.000	3.336,54	
5401	Bewirtschaftung der Grundstücke und Gebäude -a- *Pumpwerke/RÜB	1.000	1.000	-	

A. Verwaltungshaushalt 2022					Beträge in EUR
Einzelplan: 7		öffentl. Einrichtungen, Wirtschaftsförderung			
Unterabschnitt: 7000		Abwasserbeseitigung WEITRAMSDORF			
Gr	Bezeichnung/*Erläuterungen	Ansatz 2022	Ansatz 2021	Ergebnis 2020	Vermerke
5500	Haltung von Fahrzeugen	4.000	4.000	1.172,94	
5601	Dienst- und Schutzkleidung	2.500	2.500	1.856,24	
5620	Aus- und Fortbildung, Umschulung	1.000	1.000	990,95	
6320	Verschiedener Betriebsaufwand *u.a. Nutriox, Flockungsmittel	10.000	10.000	9.414,64	
6322	EDV-Kosten an Dritte	3.500	3.000	2.225,09	
6325	Vorräte, Verbrauchsmaterial	1.000	1.000	1.472,00	
6329	Sonstiger verschiedener Betriebsaufwand	500	500	-	
6341	Wasserverbrauch für Betriebszwecke	500	500	228,46	
6342	Stromverbrauch für Betriebszwecke	75.000	65.000	61.261,93	
6369	Sonstige Dienstleistungen durch Dritte *u.a. Klärschlamm Entsorgung	50.000	50.000	35.962,46	
6440	Vermögenseigenschaden-, Rechts- schutzversicherungen und dgl.	1.500	1.500	1.435,69	
6496	Weiterleitung der Abwasser- abgabe (vgl. UGr 1116)	20.000	15.000	16.552,88	
6497	Beitrag zum Klärschlamm- Entschädigungsfonds	0	-	-	
6500	Bürobedarf	1.000	1.000	681,79	
6510	Bücher, Zeitschriften u.ä.	1.500	1.500	1.031,45	
6520	Post-, Fernmeldegebühren	1.500	1.500	1.379,02	
6540	Dienstreisen	500	500	-	
6550	Sachverständigenkosten, Gerichtskosten u.ä.	35.000	15.000	3.164,69	
6560	Sachkosten (für GUV)	200	200	37,06	
6580	Sonstige Geschäftsausgaben	100	100	-	
6610	Mitgliedsbeiträge an Verbände, Vereine und dgl.	300	300	202,00	
6620	Vermischte Ausgaben	100	100	-	
6721	Erstattungen an Gemeinden und Gemeindeverbände	1.000	1.500	1.074,20	
6790	Innere Verrechnungen	65.000	65.000	60.000,00	
6799	Innere Verrechnungen: Sonstige Betriebsleistungen *Verrechnung Bauhoffahrzeuge	20.000	10.000	14.174,00	
6800	Abschreibungen auf Anschaffungs- und Herstellungskosten	360.000	150.000	150.756,74	
6850	Verzinsung des Anlagekapitals	185.000	160.000	157.246,79	

A. Verwaltungshaushalt 2022					Beträge in EUR
Einzelplan: 7 öffentl. Einrichtungen, Wirtschaftsförderung					
Unterabschnitt: 7000 Abwasserbeseitigung WEITRAMSDORF					
Gr	Bezeichnung/*Erläuterungen	Ansatz 2022	Ansatz 2021	Ergebnis 2020	Vermerke
8630	Zuführung z. Vermögenshaushalt für Sonderrücklagen zum Ausgl. von Gebührenschwankungen	0	-	-	
	Ausgaben UA 7000	1.089.000	926.000	828.653,32	
	Abgleich Unterabschnitt 7000				
	Einnahmen	848.000	855.200	821.507,36	
	Ausgaben	1.089.000	926.000	828.653,32	
	Abgleich	241.000-	70.800-	7.145,96-	

A. Verwaltungshaushalt 2022					Beträge in EUR
Einzelplan: 7		öffentl. Einrichtungen, Wirtschaftsförderung			
Unterabschnitt: 7196		Abwassereinleitung			
Gr	Bezeichnung/*Erläuterungen	Ansatz 2022	Ansatz 2021	Ergebnis 2020	Vermerke
	E i n n a h m e n				
1116	Abgaben von Abwassereinleitern	100	500	-	
	<u>Einnahmen UA 7196</u>	<u>100</u>	<u>500</u>	<u>-</u>	
	A u s g a b e n				
6496	weiterleitung der Abwasser- abgabe (vgl. UGr 1116)	100	200	34,77	
	<u>Ausgaben UA 7196</u>	<u>100</u>	<u>200</u>	<u>34,77</u>	
	Abgleich Unterabschnitt 7196				
	Einnahmen	100	500	-	
	Ausgaben	100	200	34,77	
	<u>Abgleich</u>	<u>0</u>	<u>300</u>	<u>34,77-</u>	

A. Verwaltungshaushalt 2022					Beträge in EUR
Einzelplan: 7 öffentl. Einrichtungen, Wirtschaftsförderung					
Unterabschnitt: 7209 Abfallbeseitigung					
Gr	Bezeichnung/*Erläuterungen	Ansatz 2022	Ansatz 2021	Ergebnis 2020	Vermerke
E i n n a h m e n					
1124	Müllabfuhrgeb., Abfallsäcke	500	500	334,80	
1550	Versicherungen, Schadensfälle und dgl.	100	100	119,00	
1621	Erstattungen durch Gemeinden und Gemeindeverbände *Erstattung Wertstoffhof	14.000	14.000	13.267,36	
1630	Erstattungen durch Zweckverbände und dgl.	0	-	-	
1670	Erstattungen durch private Unternehmen	100	100	-	
Einnahmen UA 7209		14.700	14.700	13.721,16	
A u s g a b e n					
4140	Entgelte für tariflich Beschäftigte	9.500	9.000	6.994,70	GD=1
4160	Beschäftigungsentgelte und dgl	0	-	-	GD=1
4340	Beiträge zu Versorgungskassen 'Tariflich Beschäftigte'	600	700	427,01	GD=1
4380	Beiträge zu Versorgungskassen 'Sonstige'	0	100	-	GD=1
4440	Beiträge zur gesetzlichen Sozialversicherung 'Tariflich Beschäftigte'	1.500	1.700	1.148,54	GD=1
4480	Beiträge zur gesetzlichen Sozialversicherung 'Sonstige'	100	100	-	GD=1
4591	Beihilfen, Unterstützungen u.ä. -ärztlicher Dienst-	100	100	19,94	
5000	Gebäude- und Grundstücksunterhalt	1.000	1.000	167,33	
5280	Sonstige Gebrauchsgegenstände	500	500	45,49	
5400	Bewirtschaftung der Grundstücke und Gebäude	1.000	1.000	504,58	
5490	Sonstige Bewirtschaftung der Grundstücke und Gebäude *u.a. Hundetoiletten	2.000	2.000	1.690,94	
5601	Dienst- und Schutzkleidung	500	300	-	
6320	Verschiedener Betriebsaufwand	100	100	-	
6329	Sonstiger verschiedener Betriebsaufwand *u.a. Müllbeutel LRA	400	400	340,00	
6369	Sonstige Dienstleistungen durch Dritte	100	100	-	
6560	Sachkosten (für GUV)	100	100	18,53	

A. Verwaltungshaushalt 2022					Beträge in EUR
Einzelplan: 7 öffentl. Einrichtungen, Wirtschaftsförderung					
Unterabschnitt: 7209 Abfallbeseitigung					
Gr	Bezeichnung/*Erläuterungen	Ansatz 2022	Ansatz 2021	Ergebnis 2020	Vermerke
6799	Innere Verrechnungen: Sonstige Betriebsleistungen *u.a. Geräte/Fahrzeuge und Containerstellplätze	45.000	8.000	5.981,50	
	Ausgaben UA 7209	62.500	25.200	17.338,56	
	Abgleich Unterabschnitt 7209				
	Einnahmen	14.700	14.700	13.721,16	
	Ausgaben	62.500	25.200	17.338,56	
	Abgleich	47.800-	10.500-	3.617,40-	

A. Verwaltungshaushalt 2022					Beträge in EUR
Einzelplan: 7 öffentl. Einrichtungen, Wirtschaftsförderung					
Unterabschnitt: 7211 Mülldeponie -1- Geländeauffüllung Kastenholz					
Gr	Bezeichnung/*Erläuterungen	Ansatz 2022	Ansatz 2021	Ergebnis 2020	Vermerke
E i n n a h m e n					
1123	Müllplatzbenutzungsgebühren	5.000	12.000	37.296,00	
1590	Verschiedene Verwaltungs- und Betriebseinnahmen	100	100	-	
	Einnahmen UA 7211	5.100	12.100	37.296,00	
A u s g a b e n					
5180	Unterhalt Abfallbeseitigungsanlagen	10.000	3.000	4.273,15	
5300	Mieten und Pachten *Waldkooperation	3.400	3.400	3.400,00	
5400	Bewirtschaftung der Grundstücke und Gebäude	100	100	4,99	
6498	Beitrag zum Altdeponien-Unterstützungsfonds	1.000	2.000	1.970,00	
6550	Sachverständigenkosten, Gerichtskosten u.ä.	500	1.000	357,00	
6790	Innere Verrechnungen	1.000	1.000	1.000,00	
6800	Abschreibungen auf Anschaffungs- und Herstellungskosten	5.600	5.600	5.506,61	
6850	Verzinsung des Anlagekapitals	600	1.000	705,44	
	Ausgaben UA 7211	22.200	17.100	17.217,19	
Abgleich Unterabschnitt 7211					
	Einnahmen	5.100	12.100	37.296,00	
	Ausgaben	22.200	17.100	17.217,19	
	Abgleich	17.100-	5.000-	20.078,81	

A. Verwaltungshaushalt 2022					Beträge in EUR
Einzelplan: 7		öffentl. Einrichtungen, Wirtschaftsförderung			
Unterabschnitt: 7500		Bestattungswesen			
Gr	Bezeichnung/*Erläuterungen	Ansatz 2022	Ansatz 2021	Ergebnis 2020	Vermerke
E i n n a h m e n					
1141	Bestattungsgebühren	500	500	146,00	
1142	Grabgebühren	20.000	25.000	32.207,58	
1145	Sonstige Bestattungs- und Grabgebühren *Ruheforst	50.000	45.000	45.181,70	
1599	Vermischte Einnahmen *u.a. Schadensersatz	500	1.000	-	
	Einnahmen UA 7500	71.000	71.500	77.535,28	
A u s g a b e n					
5000	Gebäude- und Grundstücksunterhalt	10.000	10.000	4.574,35	
5144	Unterhalt: Denkmäler u.ä.	1.000	13.000	642,72	
5166	Unterhalt: Friedhöfe, Gräber	2.000	3.000	2.426,88	
5200	Verwaltungs- und Zweckausstattung	1.000	1.000	137,49	
5400	Bewirtschaftung der Grundstücke und Gebäude	5.000	7.000	6.316,70	
6300	Verschiedene Aufwendungen für Verwaltung und Betrieb	500	500	-	
6329	Sonstiger verschiedener Betriebsaufwand *u.a. Sozialbestattungen	3.000	3.000	-	
6369	Sonstige Dienstleistungen durch Dritte	500	500	-	
6445	Feuer- und Hausratversicherung	100	100	10,30	
6450	Unfallversicherung (auch gesetzliche Unfallvers.)	200	200	139,63	
6500	Bürobedarf	200	200	100,00	
6550	Sachverständigenkosten, Gerichtskosten u.ä.	500	500	-	
6610	Mitgliedsbeiträge an Verbände, Vereine und dgl.	300	300	251,30	
6620	Vermischte Ausgaben	100	100	-	
6790	Innere Verrechnungen *Verwaltungsleistungen	18.000	18.000	18.000,00	
6799	Innere Verrechnungen: Sonstige Betriebsleistungen *Bauhofleistungen	40.000	35.000	33.862,50	
6800	Abschreibungen auf Anschaffungs- und Herstellungskosten	10.000	10.000	9.282,36	
6850	Verzinsung des Anlagekapitals	6.000	6.000	5.723,07	

A. Verwaltungshaushalt 2022					Beträge in EUR
Einzelplan: 7		öffentl. Einrichtungen, Wirtschaftsförderung			
Unterabschnitt: 7500		Bestattungswesen			
Gr	Bezeichnung/*Erläuterungen	Ansatz 2022	Ansatz 2021	Ergebnis 2020	Vermerke
7180	Zuschüsse für lfd. Zwecke an die übrigen Bereiche *u.a. Betriebskostendefizit Kirchengemeinde Weitramsdorf	800	5.100	1.670,47	
	Ausgaben UA 7500	99.200	113.500	83.137,77	
	Abgleich Unterabschnitt 7500				
	Einnahmen	71.000	71.500	77.535,28	
	Ausgaben	99.200	113.500	83.137,77	
	Abgleich	28.200-	42.000-	5.602,49-	

A. Verwaltungshaushalt 2022					Beträge in EUR
Einzelplan: 7 öffentl. Einrichtungen, Wirtschaftsförderung					
Unterabschnitt: 7605 Werbeeinrichtungen (Anschlagsäulen und dgl.)					
Gr	Bezeichnung/*Erläuterungen	Ansatz 2022	Ansatz 2021	Ergebnis 2020	Vermerke
	E i n n a h m e n				
1450	Pachten	100	100	-	
	Einnahmen UA 7605	100	100	-	
	A u s g a b e n				
5190	Unterhalt sonstiges unbewegliches Vermögen	100	100	-	
	Ausgaben UA 7605	100	100	-	
	Abgleich Unterabschnitt 7605				
	Einnahmen	100	100	-	
	Ausgaben	100	100	-	
	Abgleich	0	0	-	

A. Verwaltungshaushalt 2022					Beträge in EUR
Einzelplan: 7		öffentl. Einrichtungen, Wirtschaftsförderung			
Unterabschnitt: 7629		Gemeinschaftshäuser, Mehrzweckhäuser, Stadthallen			
Gr	Bezeichnung/*Erläuterungen	Ansatz 2022	Ansatz 2021	Ergebnis 2020	Vermerke
E i n n a h m e n					
1416	Mieten aus gewerblich genutzten Räumen *Altes Brauhaus Ndf	1.600	1.600	1.533,84	
1430	Ersätze für Nebenleistungen im Rahmen von Miet- und Pachtverträgen *Altes Brauhaus Ndf	2.000	2.000	1.451,90	
1490	Sonstige Mieten und Pachten *Gemeinschaftsraum Altenhof	200	200	1.100,59	
1491	Sonstige Mieten und Pachten Tische und Stühle *Tische und Stühle	500	500	451,60	
1510	Ersätze für allgemeine sächliche Ausgaben *u.a. Schadensersatz	200	200	-	
1520	Ersätze für Bewirtschaftungskosten *u.a. Festplatzmieten, Heizkosten Kirchenstiftung Ndf	2.000	1.500	-	
1599	Vermischte Einnahmen	300	300	-	
1710	Zuweisungen für lfd. Zwecke vom Land *Zuschuss Backhäuser Weidach und Altenhof	0	-	-	
Einnahmen UA 7629		6.800	6.300	4.537,93	
A u s g a b e n					
5000	Gebäude- und Grundstücksunterhalt	3.000	3.000	3.360,92	
5010	Unterhalt eigener Gebäude *u.a. Backhäuser	1.500	500	49,11	
5011	Unterhalt eigener Gebäude -a- *Pfadfinderraum Schlettacher Str. 13	500	500	-	
5040	Unterhalt betriebstechnischer Anlagen	500	500	-	
5200	Verwaltungs- und Zweckausstattung	500	500	-	
5280	Sonstige Gebrauchsgegenstände *Tische und Stühle	500	5.000	-	
5400	Bewirtschaftung der Grundstücke und Gebäude *Brauhaus Ndf	3.000	4.000	3.776,10	
5401	Bewirtschaftung der Grundstücke und Gebäude -a- *Pfadfinderraum Schlettacher Str. 13	500	1.500	63,00	
5440	Strom, Gas u.ä *Festplatzanschlüsse	1.000	1.500	1.535,20	
5490	Sonstige Bewirtschaftung der Grundstücke und Gebäude *u.a. Backhäuser	500	500	492,67	

A. Verwaltungshaushalt 2022					Beträge in EUR
Einzelplan: 7		öffentl. Einrichtungen, Wirtschaftsförderung			
Unterabschnitt: 7629		Gemeinschaftshäuser, Mehrzweckhäuser, Stadthallen			
Gr	Bezeichnung/*Erläuterungen	Ansatz 2022	Ansatz 2021	Ergebnis 2020	Vermerke
6440	Vermögenseigenschaden-, Rechtsschutzversicherungen und dgl.	100	100	72,68	
6550	Sachverständigenkosten, Gerichtskosten u.ä.	100	100	-	
6620	Vermischte Ausgaben	100	100	-	
6799	Innere Verrechnungen: Sonstige Betriebsleistungen	2.000	2.000	204,50	
	Ausgaben UA 7629	13.800	19.800	9.554,18	
	Abgleich Unterabschnitt 7629				
	Einnahmen	6.800	6.300	4.537,93	
	Ausgaben	13.800	19.800	9.554,18	
	Abgleich	7.000-	13.500-	5.016,25-	

A. Verwaltungshaushalt 2022					Beträge in EUR
Einzelplan: 7		öffentl. Einrichtungen, Wirtschaftsförderung			
Unterabschnitt: 7631		Uhren			
Gr	Bezeichnung/*Erläuterungen	Ansatz 2022	Ansatz 2021	Ergebnis 2020	Vermerke
	E i n n a h m e n				
1599	Vermischte Einnahmen *u.a. Schadensersatz	0	-	-	
	Einnahmen UA 7631	0	-	-	
	A u s g a b e n				
5000	Gebäude- und Grundstücks- unterhalt	100	100	1.059,10	
5040	Unterhalt betriebstechnischer Anlagen	1.000	5.000	8.062,76	
6440	Vermögenseigenschaden-, Rechts- schutzversicherungen und dgl.	100	100	16,81	
	Ausgaben UA 7631	1.200	5.200	9.138,67	
	Abgleich Unterabschnitt 7631				
	Einnahmen	0	-	-	
	Ausgaben	1.200	5.200	9.138,67	
	Abgleich	1.200-	5.200-	9.138,67-	

A. Verwaltungshaushalt 2022					Beträge in EUR
Einzelplan: 7		öffentl. Einrichtungen, Wirtschaftsförderung			
Unterabschnitt: 7651		Trinkbrunnen			
Gr	Bezeichnung/*Erläuterungen	Ansatz 2022	Ansatz 2021	Ergebnis 2020	Vermerke
E i n n a h m e n					
1599	Vermischte Einnahmen *u.a. Schadensersatz	0	-	-	
1780	Zuschüsse für lfd. Zwecke von übrigen Bereichen	0	-	-	
	Einnahmen UA 7651	0	-	-	
A u s g a b e n					
5190	Unterhalt sonstiges unbewegliches Vermögen *u.a. Brunnen Altenhof	500	1.500	-	
5400	Bewirtschaftung der Grundstücke und Gebäude	600	600	-	
6550	Sachverständigenkosten, Gerichtskosten u.ä.	200	200	-	
6620	Vermischte Ausgaben	200	200	-	
6799	Innere Verrechnungen: Sonstige Betriebsleistungen	500	2.500	1.909,75	
	Ausgaben UA 7651	2.000	5.000	1.909,75	
Abgleich Unterabschnitt 7651					
	Einnahmen	0	-	-	
	Ausgaben	2.000	5.000	1.909,75	
	Abgleich	2.000-	5.000-	1.909,75-	

A. Verwaltungshaushalt 2022					Beträge in EUR
Einzelplan: 7		öffentl. Einrichtungen, Wirtschaftsförderung			
Unterabschnitt: 7800		Förderung der Land- und Forstwirtschaft			
Gr	Bezeichnung/*Erläuterungen	Ansatz 2022	Ansatz 2021	Ergebnis 2020	Vermerke
	E i n n a h m e n				
	kein Konto vorhanden				
	A u s g a b e n				
6329	Sonstiger verschiedener Betriebsaufwand	200	100	-	
6610	Mitgliedsbeiträge an Verbände, Vereine und dgl.	100	100	50,00	
6799	Innere Verrechnungen: Sonstige Betriebsleistungen	500	500	233,25	
7098	Zuschüsse für lfd. Zwecke an Tierzucht-, Tierschutz- u. landwirtschaftl. Vereine s.d. Einr.	1.000	1.000	750,00	
7180	Zuschüsse für lfd. Zwecke an die übrigen Bereiche	0	-	-	
	Ausgaben UA 7800	1.800	1.700	1.033,25	
	Abgleich Unterabschnitt 7800				
	Einnahmen	-	-	-	
	Ausgaben	1.800	1.700	1.033,25	
	Abgleich	1.800-	1.700-	1.033,25-	

A. Verwaltungshaushalt 2022					Beträge in EUR
Einzelplan: 7		öffentl. Einrichtungen, Wirtschaftsförderung			
Unterabschnitt: 7900		Fremdenverkehr, sonstige Förderung von Wirtschaft und Verkehr			
Gr	Bezeichnung/*Erläuterungen	Ansatz 2022	Ansatz 2021	Ergebnis 2020	Vermerke
	E i n n a h m e n				
	kein Konto vorhanden				
	A u s g a b e n				
5000	Gebäude- und Grundstücks- unterhalt *u.a. Bushaltestellen	1.000	1.000	-	
5190	Unterhalt sonstiges unbewegliches Vermögen *u.a. Begrüßungsschilder	500	500	-	
5400	Bewirtschaftung der Grundstücke und Gebäude	200	200	29,32	
6321	Öffentlichkeitsarbeit	200	200	-	
6610	Mitgliedsbeiträge an Verbände, Vereine und dgl.	300	500	415,43	
6620	vermischte Ausgaben	100	100	-	
6799	Innere Verrechnungen: Sonstige Betriebsleistungen	1.000	1.200	1.079,50	
7180	Zuschüsse für lfd. Zwecke an die übrigen Bereiche	100	100	-	
	Ausgaben UA 7900	3.400	3.800	1.524,25	
	Abgleich Unterabschnitt 7900				
	Einnahmen	-	-	-	
	Ausgaben	3.400	3.800	1.524,25	
	Abgleich	3.400-	3.800-	1.524,25-	

A. Verwaltungshaushalt 2022		Beträge in EUR		
Abgleich der Abschnitte und des Einzelplanes				
Einzelplan: 7 öffentl. Einrichtungen, Wirtschaftsförderung				
		Ansatz 2022	Ansatz 2021	Ergebnis 2020
70	Einnahmen	848.000	855.200	821.507,36
	Ausgaben	1.089.000	926.000	828.653,32
	Abgleich	241.000-	70.800-	7.145,96-
71	Einnahmen	100	500	-
	Ausgaben	100	200	34,77
	Abgleich	0	300	34,77-
72	Einnahmen	19.800	26.800	51.017,16
	Ausgaben	84.700	42.300	34.555,75
	Abgleich	64.900-	15.500-	16.461,41
75	Einnahmen	71.000	71.500	77.535,28
	Ausgaben	99.200	113.500	83.137,77
	Abgleich	28.200-	42.000-	5.602,49-
76	Einnahmen	6.900	6.400	4.537,93
	Ausgaben	17.100	30.100	20.602,60
	Abgleich	10.200-	23.700-	16.064,67-
78	Einnahmen	-	-	-
	Ausgaben	1.800	1.700	1.033,25
	Abgleich	1.800-	1.700-	1.033,25-
79	Einnahmen	-	-	-
	Ausgaben	3.400	3.800	1.524,25
	Abgleich	3.400-	3.800-	1.524,25-
7	Einnahmen	945.800	960.400	954.597,73
	Ausgaben	1.295.300	1.117.600	969.541,71
	Abgleich	349.500-	157.200-	14.943,98-

A. Verwaltungshaushalt

Einzelplan 8

Wirtschaftl. Unternehmen
Grund- u. Sondervermögen

A. Verwaltungshaushalt 2022					Beträge in EUR
Einzelplan: 8		Wirtschaftl. Unternehmen Grund- u. Sondervermögen			
Unterabschnitt: 8100		Elektrizitätsversorgung			
Gr	Bezeichnung/*Erläuterungen	Ansatz 2022	Ansatz 2021	Ergebnis 2020	Vermerke
E i n n a h m e n					
1362	Entgelte aus Stromlieferungsverträgen	80.000	80.000	82.185,44	
1397	Umsatzsteuer aus Verkäufen	15.200	15.200	14.414,47	
1555	Umsatzst. aus Beiträgen u.ä., Umsatzsteuer Rückvergütung, abzieh. Vorsteuer aus Invest.	1.500	1.000	729,96	
1559	Sonst. Versicherungsleistungen Schadensfälle und ähnliches *Schadensersatz	500	500	-	
1599	Vermischte Einnahmen	500	500	-	
Einnahmen UA 8100		97.700	97.200	97.329,87	
A u s g a b e n					
5040	Unterhalt betriebstechnischer Anlagen	15.000	8.000	2.326,00	
5400	Bewirtschaftung der Grundstücke und Gebäude	2.000	3.000	1.106,46	
6320	Verschiedener Betriebsaufwand	300	600	-	
6411	Umsatzsteuer und dgl.	14.000	14.000	14.401,67	
6412	Umsatzsteuer als Vorsteuer	3.000	1.500	738,57	
6420	Gewerbe-, Körperschaftssteuer, Hypothekengewinnabgabe u. dgl.	0	-	-	
6440	Vermögenseigenschaden-, Rechtsschutzversicherungen und dgl.	3.000	3.000	2.783,32	
6500	Bürobedarf	100	100	-	
6520	Post-, Fernmeldegebühren	1.000	1.000	739,92	
6550	Sachverständigenkosten, Gerichtskosten u.ä.	500	500	-	
6551	Sachverständigenkosten *Steuerberatungskosten	1.500	1.500	-	
6790	Innere Verrechnungen	8.000	8.000	8.000,00	
6799	Innere Verrechnungen: Sonstige Betriebsleistungen	4.000	5.000	3.534,50	
6800	Abschreibungen auf Anschaffungs- und Herstellungskosten	50.000	50.000	48.686,20	
6850	Verzinsung des Anlagekapitals	10.000	10.000	9.107,39	
Ausgaben UA 8100		112.400	106.200	91.424,03	
Abgleich Unterabschnitt 8100					
Einnahmen		97.700	97.200	97.329,87	
Ausgaben		112.400	106.200	91.424,03	
Abgleich		14.700-	9.000-	5.905,84	

A. Verwaltungshaushalt 2022					Beträge in EUR
Einzelplan: 8		Wirtschaftl. Unternehmen Grund- u. Sondervermögen			
Unterabschnitt: 8101		Elektrizitätsversorgung -1-			
Gr	Bezeichnung/*Erläuterungen	Ansatz 2022	Ansatz 2021	Ergebnis 2020	Vermerke
E i n n a h m e n					
1397	Umsatzsteuer aus Verkäufen	25.000	-	-	
2200	Konzessionsabgaben	120.000	105.000	103.329,89	
	<u>Einnahmen UA 8101</u>	<u>145.000</u>	<u>105.000</u>	<u>103.329,89</u>	
A u s g a b e n					
6411	Umsatzsteuer und dgl.	25.000	-	-	
	<u>Ausgaben UA 8101</u>	<u>25.000</u>	<u>-</u>	<u>-</u>	
Abgleich Unterabschnitt 8101					
	Einnahmen	145.000	105.000	103.329,89	
	Ausgaben	25.000	-	-	
	<u>Abgleich</u>	<u>120.000</u>	<u>105.000</u>	<u>103.329,89</u>	

A. Verwaltungshaushalt 2022					Beträge in EUR
Einzelplan: 8		Wirtschaftl. Unternehmen Grund- u. Sondervermögen			
Unterabschnitt: 8131		Gasversorgung -1-			
Gr	Bezeichnung/*Erläuterungen	Ansatz 2022	Ansatz 2021	Ergebnis 2020	Vermerke
E i n n a h m e n					
1397	Umsatzsteuer aus Verkäufen	1.000	-	-	
2200	Konzessionsabgaben	4.000	4.000	3.967,55	
	<u>Einnahmen UA 8131</u>	<u>5.000</u>	<u>4.000</u>	<u>3.967,55</u>	
A u s g a b e n					
6411	Umsatzsteuer und dgl.	1.000	-	-	
	<u>Ausgaben UA 8131</u>	<u>1.000</u>	<u>-</u>	<u>-</u>	
Abgleich Unterabschnitt 8131					
	Einnahmen	5.000	4.000	3.967,55	
	Ausgaben	1.000	-	-	
	<u>Abgleich</u>	<u>4.000</u>	<u>4.000</u>	<u>3.967,55</u>	

A. Verwaltungshaushalt 2022					Beträge in EUR
Einzelplan: 8		Wirtschaftl. Unternehmen Grund- u. Sondervermögen			
Unterabschnitt: 8151		Wasserversorgung -11- WEITRAMSDORF			
Gr	Bezeichnung/*Erläuterungen	Ansatz 2022	Ansatz 2021	Ergebnis 2020	Vermerke
E i n n a h m e n					
1171	Wasserverbrauchsgebühren	0	-	-	
1172	Entgelte für Unterhalt von Wasseranschlüssen	0	-	-	
1198	Umsatzsteuer aus steuerpflichtigen Entgelten	0	-	-	
1346	Verkauf von Bau- und sonstigem Material	0	-	-	
1555	Umsatzst. aus Beiträgen u.ä., Umsatzsteuer Rückvergütung, abzieh. Vorsteuer aus Invest.	0	-	-	
Einnahmen UA 8151		0	-	-	
A u s g a b e n					
5150	Unterhalt von Wasserversorg.- und Entwässerungsanlagen	0	-	-	
6411	Umsatzsteuer und dgl.	100	100	-	
6412	Umsatzsteuer als Vorsteuer	0	-	-	
Ausgaben UA 8151		100	100	-	
Abgleich Unterabschnitt 8151					
Einnahmen		0	-	-	
Ausgaben		100	100	-	
Abgleich		100-	100-	-	

A. Verwaltungshaushalt 2022					Beträge in EUR
Einzelplan: 8 Wirtschaftl.Unternehmen Grund- u.Sondervermögen					
Unterabschnitt: 8152 Wasserversorgung -12- WEIDACH					
Gr	Bezeichnung/*Erläuterungen	Ansatz 2022	Ansatz 2021	Ergebnis 2020	Vermerke
	E i n n a h m e n				
1198	Umsatzsteuer aus steuerpflichtigen Entgelten	0	-	-	
	Einnahmen UA 8152	0	-	-	
	A u s g a b e n				
	kein Konto vorhanden				
	Abgleich Unterabschnitt 8152				
	Einnahmen	0	-	-	
	Ausgaben	-	-	-	
	Abgleich	0	-	-	

A. Verwaltungshaushalt 2022					Beträge in EUR
Einzelplan: 8		Wirtschaftl. Unternehmen Grund- u. Sondervermögen			
Unterabschnitt: 8153		Wasserversorgung -13- Eigenversorgungsanlage			
Gr	Bezeichnung/*Erläuterungen	Ansatz 2022	Ansatz 2021	Ergebnis 2020	Vermerke
E i n n a h m e n					
1599	Vermischte Einnahmen	500	500	-	
	Einnahmen UA 8153	500	500	-	
A u s g a b e n					
5000	Gebäude- und Grundstücks- unterhalt	1.000	1.500	-	
5040	Unterhalt betriebstechnischer Anlagen	1.000	1.500	80,10	
5150	Unterhalt von Wasserversorg.- und Entwässerungsanlagen	500	500	-	
5400	Bewirtschaftung der Grundstücke und Gebäude	1.000	1.500	1.310,62	
6329	Sonstiger verschiedener Betriebsaufwand	200	200	-	
6342	Stromverbrauch für Betriebszwecke	1.100	2.000	400,37-	
6440	Vermögenseigenschaden-, Rechts- schutzversicherungen und dgl.	100	100	-	
6580	Sonstige Geschäftsausgaben	100	100	-	
6620	Vermischte Ausgaben	100	100	-	
6790	Innere Verrechnungen	0	-	-	
6799	Innere Verrechnungen: Sonstige Betriebsleistungen	4.000	5.000	4.169,75	
6800	Abschreibungen auf Anschaffungs - und Herstellungskosten	1.600	1.600	1.538,89	
6850	Verzinsung des Anlagekapitals	1.400	1.500	1.392,32	
	Ausgaben UA 8153	12.100	15.600	8.091,31	
Abgleich Unterabschnitt 8153					
	Einnahmen	500	500	-	
	Ausgaben	12.100	15.600	8.091,31	
	Abgleich	11.600-	15.100-	8.091,31-	

A. Verwaltungshaushalt 2022					Beträge in EUR
Einzelplan: 8		Wirtschaftl.Unternehmen Grund- u.Sondervermögen			
Unterabschnitt: 8559		Forstwirtschaftliches Unternehmen -09- GEMEINDEWALD			
Gr	Bezeichnung/*Erläuterungen	Ansatz 2022	Ansatz 2021	Ergebnis 2020	Vermerke
E i n n a h m e n					
1311	Verkauf von eigenen forstwirtschaftlichen Erzeugnissen	100.000	60.000	88.369,74	
1599	Vermischte Einnahmen *Waldkorporation	5.000	5.000	2.600,00	
1700	Zuweisungen für lfd. Zwecke von Bund, LAF, ERP-Sondervermögen	0	-	-	
1710	Zuweisungen für lfd. Zwecke vom Land	65.000	45.000	30.114,92	
1740	Zuweisungen für lfd. Zwecke von der gesetzlichen Sozialversicherung	0	-	-	
	Einnahmen UA 8559	170.000	110.000	121.084,66	
A u s g a b e n					
4160	Beschäftigungsentgelte und dgl	1.500	1.500	1.286,47	GD=1
4480	Beiträge zur gesetzlichen Sozialversicherung 'Sonstige'	500	500	381,34	
5170	Unterhalt land- und forstwirtschaftlicher Grundbesitz	45.000	45.000	973,20	
5220	Arbeitsgeräte und -maschinen	200	200	126,52	
5400	Bewirtschaftung der Grundstücke und Gebäude	1.000	1.000	-	
5601	Dienst- und Schutzkleidung	300	300	-	
6329	Sonstiger verschiedener Betriebsaufwand	2.000	2.000	588,70	
6360	Dienstleistungen durch Dritte *Betriebsleitung und Betriebsausführung	20.000	17.000	14.999,33	
6369	Sonstige Dienstleistungen durch Dritte *u.a. Holzerntekosten	50.000	30.000	94.755,53	
6440	Vermögenseigenschaden-, Rechtsschutzversicherungen und dgl.	500	500	374,35	
6450	Unfallversicherung (auch gesetzliche Unfallvers.)	3.500	3.500	2.980,47	
6500	Bürobedarf	200	200	-	
6540	Dienstreisen	0	-	-	
6550	Sachverständigenkosten, Gerichtskosten u.ä.	0	-	348,00	
6580	Sonstige Geschäftsausgaben	100	100	30,00	
6610	Mitgliedsbeiträge an Verbände, Vereine und dgl.	100	100	92,88	
6620	Vermischte Ausgaben	100	100	-	
6710	Erstattungen an das Land	0	-	-	

A. Verwaltungshaushalt 2022					Beträge in EUR
Einzelplan: 8		Wirtschaftl. Unternehmen Grund- u. Sondervermögen			
Unterabschnitt: 8559		Forstwirtschaftliches Unternehmen -09- GEMEINDEWALD			
Gr	Bezeichnung/*Erläuterungen	Ansatz 2022	Ansatz 2021	Ergebnis 2020	Vermerke
6770	Erstattungen an private Unternehmen	3.500	3.500	2.340,00	
6780	Erstattungen an die übrigen Bereiche	500	-	-	
6790	Innere Verrechnungen *Verwaltung	7.000	7.000	7.000,00	
6799	Innere Verrechnungen: Sonstige Betriebsleistungen *Bauhof	5.000	3.000	611,00	
6850	Verzinsung des Anlagekapitals	0	-	-	
	Ausgaben UA 8559	141.000	115.500	126.887,79	
	Abgleich Unterabschnitt 8559				
	Einnahmen	170.000	110.000	121.084,66	
	Ausgaben	141.000	115.500	126.887,79	
	Abgleich	29.000	5.500-	5.803,13-	

A. Verwaltungshaushalt 2022					Beträge in EUR
Einzelplan: 8		Wirtschaftl. Unternehmen Grund- u. Sondervermögen			
Unterabschnitt: 8700		Sonstige wirtschaftliche Unternehmen			
Gr	Bezeichnung/*Erläuterungen	Ansatz 2022	Ansatz 2021	Ergebnis 2020	Vermerke
	E i n n a h m e n				
2100	Gewinnablieferungen der wirtschaftlichen Unternehmen *Zahlung SÜC	50.000	50.000	50.000,00	
	Einnahmen UA 8700	50.000	50.000	50.000,00	
	A u s g a b e n				
	kein Konto vorhanden				
	Abgleich Unterabschnitt 8700				
	Einnahmen	50.000	50.000	50.000,00	
	Ausgaben	-	-	-	
	Abgleich	50.000	50.000	50.000,00	

A. Verwaltungshaushalt 2022					Beträge in EUR
Einzelplan: 8 Wirtschaftl. Unternehmen Grund- u. Sondervermögen					
Unterabschnitt: 8800 Bebauter Grundbesitz					
Gr	Bezeichnung/*Erläuterungen	Ansatz 2022	Ansatz 2021	Ergebnis 2020	Vermerke
E i n n a h m e n					
1411	Mieten aus Wohnungen und ähnl.	0	6.000	5.712,00	
1415	Mieten aus Grundflächen	800	800	736,32	
1416	Mieten aus gewerblich genutzten Räumen	1.800	1.800	1.740,00	
1430	Ersätze für Nebenleistungen im Rahmen von Miet- und Pachtverträgen	1.000	2.500	2.333,32	
1432	Heizungskostenrückersätze	2.500	2.500	1.480,52	
1450	Pachten	0	-	-	
1520	Ersätze für Bewirtschaftungskosten *u.a. VHS Nutzungsgebühren	100	500	-	
1599	Vermischte Einnahmen *u.a. Schadensersatz	500	1.000	551,03	
	Einnahmen UA 8800	6.700	15.100	12.553,19	
A u s g a b e n					
5000	Gebäude- und Grundstücksunterhalt	5.000	20.000	1.096,77	
5100	Unterhalt des sonstigen unbeweglichen Vermögens	1.500	3.500	1.288,34	
5220	Arbeitsgeräte und -maschinen	300	300	-	
5280	Sonstige Gebrauchsgegenstände *u.a Sportgeräteprüfung Sporthalle Ndf	0	200	-	
5400	Bewirtschaftung der Grundstücke und Gebäude	8.500	8.500	5.181,64	
5410	Haus-, Grundstückslasten	1.500	1.100	751,01	
6329	Sonstiger verschiedener Betriebsaufwand	100	100	-	
6430	Haftpflichtversicherungen	1.000	1.000	622,25	
6440	Vermögenseigenschaden-, Rechtsschutzversicherungen und dgl.	700	600	128,72	
6450	Unfallversicherung (auch gesetzliche Unfallvers.)	0	-	-	
6460	Selbstregulierte Schadensfälle	0	-	-	
6520	Post-, Fernmeldegebühren	100	100	-	
6550	Sachverständigenkosten, Gerichtskosten u.ä.	600	600	3.595,69	
6580	Sonstige Geschäftsausgaben	200	200	100,00	
6610	Mitgliedsbeiträge an Verbände, Vereine und dgl.	0	-	-	
6620	Vermischte Ausgaben	100	100	-	
6790	Innere Verrechnungen *Verwaltungsleistungen	4.000	4.000	3.000,00	

A. Verwaltungshaushalt 2022					Beträge in EUR
Einzelplan: 8		Wirtschaftl. Unternehmen Grund- u. Sondervermögen			
Unterabschnitt: 8800		Bebauter Grundbesitz			
Gr	Bezeichnung/*Erläuterungen	Ansatz 2022	Ansatz 2021	Ergebnis 2020	Vermerke
6799	Innere Verrechnungen: Sonstige Betriebsleistungen *Bauhofleistungen	15.000	15.000	690,75	
6800	Abschreibungen auf Anschaffungs - und Herstellungskosten	0	600	-	
6850	Verzinsung des Anlagekapitals	0	600	-	
Ausgaben UA 8800		38.600	56.500	16.455,17	
Abgleich Unterabschnitt 8800					
Einnahmen		6.700	15.100	12.553,19	
Ausgaben		38.600	56.500	16.455,17	
Abgleich		31.900-	41.400-	3.901,98-	

A. Verwaltungshaushalt 2022					Beträge in EUR
Einzelplan: 8		Wirtschaftl. Unternehmen Grund- u. Sondervermögen			
Unterabschnitt: 8801		Bebauter Grundbesitz -1- Schulhaus Weidach			
Gr	Bezeichnung/*Erläuterungen	Ansatz 2022	Ansatz 2021	Ergebnis 2020	Vermerke
E i n n a h m e n					
1410	Mieten aus Gebäuden und Grundstücken	34.000	34.000	33.600,00	
1430	Ersätze für Nebenleistungen im Rahmen von Miet- und Pachtverträgen	25.000	20.000	14.292,56	
1550	Versicherungen, Schadensfälle und dgl.	1.000	1.000	133,23	
1599	Vermischte Einnahmen	500	500	-	
Einnahmen UA 8801		60.500	55.500	48.025,79	
A u s g a b e n					
5000	Gebäude- und Grundstücksunterhalt	3.000	5.000	297,43	
5100	Unterhalt des sonstigen unbeweglichen Vermögens	2.000	2.000	1.248,21	
5280	Sonstige Gebrauchsgegenstände	100	500	-	
5400	Bewirtschaftung der Grundstücke und Gebäude	23.000	25.000	22.464,01	
6300	Verschiedene Aufwendungen für Verwaltung und Betrieb	500	500	-	
6400	Steuern, Versicherungen, Leistungen bei nicht-versicherten Schäden	100	100	-	
6520	Post-, Fernmeldegebühren	100	100	-	
6522	Fernsprech- und Fernschreibwartungsgebühren, Mieten	0	-	-	
6550	Sachverständigenkosten, Gerichtskosten u.ä.	500	500	-	
6790	Innere Verrechnungen *Verwaltung	1.500	3.000	3.000,00	
6799	Innere Verrechnungen: Sonstige Betriebsleistungen *Bauhof	5.000	3.000	2.454,00	
Ausgaben UA 8801		35.800	39.700	29.463,65	
Abgleich Unterabschnitt 8801					
Einnahmen		60.500	55.500	48.025,79	
Ausgaben		35.800	39.700	29.463,65	
Abgleich		24.700	15.800	18.562,14	

A. Verwaltungshaushalt 2022					Beträge in EUR
Einzelplan: 8		Wirtschaftl. Unternehmen Grund- u. Sondervermögen			
Unterabschnitt: 8802		Bebauter Grundbesitz -2- Forstgarten 1			
Gr	Bezeichnung/*Erläuterungen	Ansatz 2022	Ansatz 2021	Ergebnis 2020	Vermerke
E i n n a h m e n					
1411	Mieten aus Wohnungen und ähnl.	16.000	16.000	15.483,12	
1430	Ersätze für Nebenleistungen im Rahmen von Miet- und Pachtverträgen	2.500	2.500	2.100,00	
1432	Heizungskostenrückerträge	5.000	3.500	3.120,00	
1599	Vermischte Einnahmen *u.a. Schadensersatz	100	100	-	
Einnahmen UA 8802		23.600	22.100	20.703,12	
A u s g a b e n					
5000	Gebäude- und Grundstücksunterhalt	1.500	1.500	253,12	
5280	Sonstige Gebrauchsgegenstände	300	500	10,01	
5400	Bewirtschaftung der Grundstücke und Gebäude	3.000	3.000	2.609,98	
5410	Haus-, Grundstückslasten *u.a. Grundsteuer	100	100	84,45	
5420	Heizungskosten *Pellets	4.000	2.000	1.379,32	
6430	Haftpflichtversicherungen	100	100	-	
6440	Vermögenseigenschaden-, Rechtsschutzversicherungen und dgl. *Sachversicherung, Elementarschadenversicherung	500	400	388,13	
6550	Sachverständigenkosten, Gerichtskosten u.ä.	100	100	-	
6620	Vermischte Ausgaben	100	100	-	
6790	Innere Verrechnungen *Verwaltungsleistungen	1.500	1.500	1.500,00	
6799	Innere Verrechnungen: Sonstige Betriebsleistungen *Bauhofleistungen	2.000	2.000	758,25	
6800	Abschreibungen auf Anschaffungs- und Herstellungskosten	8.000	8.000	7.604,45	
6850	Verzinsung des Anlagekapitals	2.500	3.000	2.688,44	
Ausgaben UA 8802		23.700	22.300	17.276,15	
Abgleich Unterabschnitt 8802					
Einnahmen		23.600	22.100	20.703,12	
Ausgaben		23.700	22.300	17.276,15	
Abgleich		100-	200-	3.426,97	

A. Verwaltungshaushalt 2022					Beträge in EUR
Einzelplan: 8		Wirtschaftl. Unternehmen Grund- u. Sondervermögen			
Unterabschnitt: 8803		Bebauter Grundbesitz -3- Schulstraße 8			
Gr	Bezeichnung/*Erläuterungen	Ansatz 2022	Ansatz 2021	Ergebnis 2020	Vermerke
E i n n a h m e n					
1411	Mieten aus Wohnungen und ähnl.	27.000	27.000	25.133,92	
1430	Ersätze für Nebenleistungen im Rahmen von Miet- und Pachtverträgen	3.700	3.700	3.190,38	
1432	Heizungskostenrückersätze	7.000	5.000	3.284,30	
1599	Vermischte Einnahmen	100	100	55,61	
	Einnahmen UA 8803	37.800	35.800	31.664,21	
A u s g a b e n					
5000	Gebäude- und Grundstücksunterhalt	2.000	2.000	5.021,81	
5280	Sonstige Gebrauchsgegenstände	800	500	270,59	
5400	Bewirtschaftung der Grundstücke und Gebäude	3.500	2.500	2.326,19	
5410	Haus-, Grundstückslasten	400	400	352,54	
5420	Heizungskosten *u.a. Gas	6.000	4.000	3.242,11	
6430	Haftpflichtversicherungen	100	100	-	
6440	Vermögenseigenschaden-, Rechtsschutzversicherungen und dgl. *Sachversicherung, Elementarschadenversicherung	700	700	532,95	
6550	Sachverständigenkosten, Gerichtskosten u.ä.	100	100	-	
6620	Vermischte Ausgaben	100	100	-	
6790	Innere Verrechnungen *Verwaltungsleistungen	2.500	2.500	2.500,00	
6799	Innere Verrechnungen: Sonstige Betriebsleistungen *Bauhofleistungen	1.000	3.000	2.859,00	
6800	Abschreibungen auf Anschaffungs- und Herstellungskosten	14.500	14.500	14.476,49	
6850	Verzinsung des Anlagekapitals	6.500	7.000	6.934,62	
	Ausgaben UA 8803	38.200	37.400	38.516,30	
Abgleich Unterabschnitt 8803					
	Einnahmen	37.800	35.800	31.664,21	
	Ausgaben	38.200	37.400	38.516,30	
	Abgleich	400-	1.600-	6.852,09-	

A. Verwaltungshaushalt 2022					Beträge in EUR
Einzelplan: 8		Wirtschaftl. Unternehmen Grund- u. Sondervermögen			
Unterabschnitt: 8804		Bebauter Grundbesitz -4- Coburger Straße 117			
Gr	Bezeichnung/*Erläuterungen	Ansatz 2022	Ansatz 2021	Ergebnis 2020	Vermerke
E i n n a h m e n					
1411	Mieten aus Wohnungen und ähnl.	0	4.200	4.162,56	
1430	Ersätze für Nebenleistungen im Rahmen von Miet- und Pachtverträgen	1.000	1.100	924,28	
1432	Heizungskostenrückersätze	4.500	4.100	3.026,68	
1559	Sonst. Versicherungsleistungen Schadensfälle und ähnliches	100	100	-	
1599	Vermischte Einnahmen	100	100	-	
	Einnahmen UA 8804	5.700	9.600	8.113,52	
A u s g a b e n					
5000	Gebäude- und Grundstücksunterhalt	5.000	1.000	220,09	
5280	Sonstige Gebrauchsgegenstände	1.500	500	-	
5400	Bewirtschaftung der Grundstücke und Gebäude	2.000	2.000	1.350,74	
5410	Haus-, Grundstückslasten	100	100	86,82	
5420	Heizungskosten *u.a. Gas	3.500	3.000	2.802,88	
6430	Haftpflichtversicherungen	100	100	-	
6440	Vermögenseigenschaden-, Rechtsschutzversicherungen und dgl. *Sachversicherung, Elementarschadenversicherung	500	500	344,18	
6550	Sachverständigenkosten, Gerichtskosten u.ä.	100	100	-	
6620	Vermischte Ausgaben	100	100	-	
6790	Innere Verrechnungen *Verwaltungsleistungen	2.500	2.500	2.500,00	
6799	Innere Verrechnungen: Sonstige Betriebsleistungen *Bauhofleistungen	5.000	1.000	354,00	
6800	Abschreibungen auf Anschaffungs- und Herstellungskosten	2.100	2.100	2.052,79	
6850	Verzinsung des Anlagekapitals	400	400	383,95	
	Ausgaben UA 8804	22.900	13.400	10.095,45	
Abgleich Unterabschnitt 8804					
	Einnahmen	5.700	9.600	8.113,52	
	Ausgaben	22.900	13.400	10.095,45	
	Abgleich	17.200-	3.800-	1.981,93-	

A. Verwaltungshaushalt 2022					Beträge in EUR
Einzelplan: 8		Wirtschaftl.Unternehmen Grund- u.Sondervermögen			
Unterabschnitt: 8805		Bebauter Grundbesitz -5- Coburger Straße 26			
Gr	Bezeichnung/*Erläuterungen	Ansatz 2022	Ansatz 2021	Ergebnis 2020	Vermerke
E i n n a h m e n					
1411	Mieten aus Wohnungen und ähnl.	4.200	4.200	4.200,00	
1416	Mieten aus gewerblich genutzten Räumen	11.900	11.900	11.880,00	
1430	Ersätze für Nebenleistungen im Rahmen von Miet- und Pachtverträgen	2.000	1.300	1.151,95	
1432	Heizungskostenrückersätze	5.000	5.000	5.557,16	
1599	Vermischte Einnahmen	100	100	-	
Einnahmen UA 8805		23.200	22.500	22.789,11	
A u s g a b e n					
5000	Gebäude- und Grundstücksunterhalt	2.000	3.000	1.148,17	
5280	Sonstige Gebrauchsgegenstände	500	500	-	
5400	Bewirtschaftung der Grundstücke und Gebäude	1.500	1.500	1.237,72	
5410	Haus-, Grundstückslasten *Grundsteuer	300	300	238,59	
5420	Heizungskosten *u.a. Strom E-Wärme	2.500	3.000	2.796,03	
6430	Haftpflichtversicherungen	100	100	-	
6440	Vermögenseigenschaden-, Rechtsschutzversicherungen und dgl. *Sachversicherung, Elementarversicherung	500	500	281,58	
6550	Sachverständigenkosten, Gerichtskosten u.ä.	100	100	-	
6620	Vermischte Ausgaben	100	100	-	
6790	Innere Verrechnungen *Verwaltungsleistungen	1.500	2.500	2.500,00	
6799	Innere Verrechnungen: Sonstige Betriebsleistungen *Bauhofleistungen	1.000	1.500	35,00	
6800	Abschreibungen auf Anschaffungs- und Herstellungskosten	11.500	11.500	11.441,75	
6850	Verzinsung des Anlagekapitals	5.500	6.000	5.671,36	
Ausgaben UA 8805		27.100	30.600	25.350,20	
Abgleich Unterabschnitt 8805					
Einnahmen		23.200	22.500	22.789,11	
Ausgaben		27.100	30.600	25.350,20	
Abgleich		3.900-	8.100-	2.561,09-	

A. Verwaltungshaushalt 2022					Beträge in EUR
Einzelplan: 8		Wirtschaftl. Unternehmen Grund- u. Sondervermögen			
Unterabschnitt: 8806		Bebauter Grundbesitz -6- Züchterheim Weidach			
Gr	Bezeichnung/*Erläuterungen	Ansatz 2022	Ansatz 2021	Ergebnis 2020	Vermerke
E i n n a h m e n					
1411	Mieten aus Wohnungen und ähnl.	0	-	-	
1416	Mieten aus gewerblich genutzten Räumen	0	-	-	
1430	Ersätze für Nebenleistungen im Rahmen von Miet- und Pachtverträgen	2.500	2.000	-	
1432	Heizungskostenrückersätze	0	-	-	
1599	Vermischte Einnahmen	0	-	472,96	
	Einnahmen UA 8806	2.500	2.000	472,96	
A u s g a b e n					
5000	Gebäude- und Grundstücksunterhalt	5.000	5.000	2.762,27	
5280	Sonstige Gebrauchsgegenstände	500	500	214,60	
5400	Bewirtschaftung der Grundstücke und Gebäude	2.000	2.000	397,97	
5410	Haus-, Grundstückslasten	500	500	78,54	
5420	Heizungskosten	8.000	4.000	848,97	
6430	Haftpflichtversicherungen	500	500	-	
6440	Vermögenseigenschaden-, Rechtsschutzversicherungen und dgl.	500	500	-	
6550	Sachverständigenkosten, Gerichtskosten u.ä.	1.000	1.000	-	
6620	Vermischte Ausgaben	100	100	80,03	
6790	Innere Verrechnungen	500	500	-	
6799	Innere Verrechnungen: Sonstige Betriebsleistungen	10.000	2.000	6.435,00	
6800	Abschreibungen auf Anschaffungs- und Herstellungskosten	0	-	-	
6850	Verzinsung des Anlagekapitals	0	-	-	
	Ausgaben UA 8806	28.600	16.600	10.817,38	
Abgleich Unterabschnitt 8806					
	Einnahmen	2.500	2.000	472,96	
	Ausgaben	28.600	16.600	10.817,38	
	Abgleich	26.100-	14.600-	10.344,42-	

A. Verwaltungshaushalt 2022					Beträge in EUR
Einzelplan: 8		Wirtschaftl. Unternehmen Grund- u. Sondervermögen			
Unterabschnitt: 8807		Bebauter Grundbesitz -7- Callenberger Straße 2			
Gr	Bezeichnung/*Erläuterungen	Ansatz 2022	Ansatz 2021	Ergebnis 2020	Vermerke
E i n n a h m e n					
1411	Mieten aus Wohnungen und ähnl. *Callenberger Straße 2	2.500	1.000	-	
1416	Mieten aus gewerblich genutzten Räumen	0	-	-	
1430	Ersätze für Nebenleistungen im Rahmen von Miet- und Pacht- verträgen	0	-	-	
1432	Heizungskostenrückersätze	0	-	-	
1599	Vermischte Einnahmen	100	100	-	
	Einnahmen UA 8807	2.600	1.100	-	
A u s g a b e n					
5000	Gebäude- und Grundstücks- unterhalt	5.000	2.500	-	
5280	Sonstige Gebrauchsgegenstände	1.000	200	-	
5400	Bewirtschaftung der Grundstücke und Gebäude	1.500	2.000	-	
5410	Haus-, Grundstückslasten	300	300	-	
5420	Heizungskosten	5.000	2.000	-	
6430	Haftpflichtversicherungen	100	100	-	
6440	Vermögenseigenschaden-, Rechts- schutzversicherungen und dgl.	300	300	-	
6550	Sachverständigenkosten, Gerichtskosten u.ä.	100	100	-	
6620	Vermischte Ausgaben	100	100	-	
6790	Innere Verrechnungen	1.000	-	-	
6799	Innere Verrechnungen: Sonstige Betriebsleistungen	2.000	-	-	
6800	Abschreibungen auf Anschaffungs- und Herstellungskosten	0	-	-	
6850	Verzinsung des Anlagekapitals	0	-	-	
	Ausgaben UA 8807	16.400	7.600	-	
Abgleich Unterabschnitt 8807					
	Einnahmen	2.600	1.100	-	
	Ausgaben	16.400	7.600	-	
	Abgleich	13.800-	6.500-	-	

A. Verwaltungshaushalt 2022					Beträge in EUR
Einzelplan: 8		Wirtschaftl. Unternehmen Grund- u. Sondervermögen			
Unterabschnitt: 8808		Bebauter Grundbesitz -8- Hergramsdorfer Straße 19			
Gr	Bezeichnung/*Erläuterungen	Ansatz 2022	Ansatz 2021	Ergebnis 2020	Vermerke
E i n n a h m e n					
1411	Mieten aus Wohnungen und ähnl.	6.000	-	-	
1430	Ersätze für Nebenleistungen im Rahmen von Miet- und Pachtverträgen	1.500	-	-	
1432	Heizungskostenrückersätze	0	-	-	
1599	Vermischte Einnahmen	100	-	-	
	Einnahmen UA 8808	7.600	-	-	
A u s g a b e n					
5000	Gebäude- und Grundstücksunterhalt	2.500	-	-	
5280	Sonstige Gebrauchsgegenstände	500	-	-	
5400	Bewirtschaftung der Grundstücke und Gebäude	500	-	-	
5410	Haus-, Grundstückslasten	300	-	-	
5420	Heizungskosten	0	-	-	
6430	Haftpflichtversicherungen	400	-	-	
6440	Vermögenseigenschaden-, Rechtsschutzversicherungen und dgl.	400	-	-	
6550	Sachverständigenkosten, Gerichtskosten u.ä.	100	-	-	
6620	Vermischte Ausgaben	100	-	-	
6790	Innere Verrechnungen	1.000	-	-	
6799	Innere Verrechnungen: Sonstige Betriebsleistungen	1.000	-	-	
6800	Abschreibungen auf Anschaffungs- und Herstellungskosten	0	-	-	
6850	Verzinsung des Anlagekapitals	0	-	-	
	Ausgaben UA 8808	6.800	-	-	
Abgleich Unterabschnitt 8808					
	Einnahmen	7.600	-	-	
	Ausgaben	6.800	-	-	
	Abgleich	800	-	-	

A. Verwaltungshaushalt 2022					Beträge in EUR
Einzelplan: 8		Wirtschaftl. Unternehmen Grund- u. Sondervermögen			
Unterabschnitt: 8810		Unbebauter Grundbesitz			
Gr	Bezeichnung/*Erläuterungen	Ansatz 2022	Ansatz 2021	Ergebnis 2020	Vermerke
E i n n a h m e n					
1430	Ersätze für Nebenleistungen im Rahmen von Miet- und Pachtverträgen	500	500	-	
1450	Pachten	6.000	5.500	5.854,57	
1455	Jagd- und Fischereipachten	200	200	153,39	
1599	Vermischte Einnahmen	100	100	-	
	Einnahmen UA 8810	6.800	6.300	6.007,96	
A u s g a b e n					
5000	Gebäude- und Grundstücksunterhalt	100	100	-	
5100	Unterhalt des sonstigen unbeweglichen Vermögens *u.a. Unterhalt Wasserversorgung Schrebergärten	500	500	-	
5170	Unterhalt land- und forstwirtschaftlicher Grundbesitz	500	500	-	
5300	Mieten und Pachten *Kleingärten BaySF	1.000	1.000	750,00	
5400	Bewirtschaftung der Grundstücke und Gebäude	1.000	1.000	572,80	
5410	Haus-, Grundstückslasten	1.000	1.000	989,94	
6450	Unfallversicherung (auch gesetzliche Unfallvers.)	400	400	331,16	
6610	Mitgliedsbeiträge an Verbände, Vereine und dgl.	100	100	-	
6790	Innere Verrechnungen	3.000	3.000	3.000,00	
	Ausgaben UA 8810	7.600	7.600	5.643,90	
Abgleich Unterabschnitt 8810					
	Einnahmen	6.800	6.300	6.007,96	
	Ausgaben	7.600	7.600	5.643,90	
	Abgleich	800-	1.300-	364,06	

A. Verwaltungshaushalt 2022		Beträge in EUR		
Abgleich der Abschnitte und des Einzelplanes				
Einzelplan: 8 Wirtschaftl.Unternehmen Grund- u.Sondervermögen				
		Ansatz 2022	Ansatz 2021	Ergebnis 2020
81	Einnahmen	248.200	206.700	204.627,31
	Ausgaben	150.600	121.900	99.515,34
	Abgleich	97.600	84.800	105.111,97
85	Einnahmen	170.000	110.000	121.084,66
	Ausgaben	141.000	115.500	126.887,79
	Abgleich	29.000	5.500-	5.803,13-
87	Einnahmen	50.000	50.000	50.000,00
	Ausgaben	-	-	-
	Abgleich	50.000	50.000	50.000,00
88	Einnahmen	177.000	170.000	150.329,86
	Ausgaben	245.700	231.700	153.618,20
	Abgleich	68.700-	61.700-	3.288,34-
8	Einnahmen	645.200	536.700	526.041,83
	Ausgaben	537.300	469.100	380.021,33
	Abgleich	107.900	67.600	146.020,50

A. Verwaltungshaushalt
Einzelplan 9
Allgemeine Finanzwirtschaft

A. Verwaltungshaushalt 2022					Beträge in EUR
Einzelplan: 9		Allgemeine Finanzwirtschaft			
Unterabschnitt: 9000		Steuern, allgemeine Zuweisungen und allgemeine Umlagen			
Gr	Bezeichnung/*Erläuterungen	Ansatz 2022	Ansatz 2021	Ergebnis 2020	Vermerke
E i n n a h m e n					
0001	Grundsteuer -A-	15.500	15.500	15.226,51	
0010	Grundsteuer -B-	385.000	380.000	412.627,11	
0030	Gewerbesteuer	350.000	300.000	330.170,56	
0100	Gemeindeanteil an der Einkommensteuer	3.228.300	3.085.000	2.924.235,00	
0120	Gemeindeanteil an der Umsatzsteuer	57.000	64.000	58.954,00	
0220	Hundesteuer	17.000	17.000	17.175,00	
0410	Schlüsselzuweisungen vom Land	2.415.000	2.148.400	2.172.572,00	
0510	Bedarfszuweisungen vom Land	0	-	-	
0610	Sonstige allg. Zuweisungen vom Land	0	-	201.596,00	
0611	Pauschale Finanzaufwendungen	94.300	93.500	92.671,02	
0615	Einkommensteuerersatzleistung v.Land durch Umsatzsteuerbet. f.Verluste Familienleist.ausg.	251.500	230.000	214.010,00	
0616	Überlassung des Aufkommens aus der Grunderwerbsteuer	75.000	75.000	82.143,58	
0810	Überlassung des Aufkommens an Verwarnungsgeldern und Geldbußen vom Land	100	100	-	
0812	Verwarnungsgelder u. Geldbußen a.d. komm. Verkehrsüberwachung	30.000	30.000	29.546,86	
Einnahmen UA 9000		6.918.700	6.438.500	6.550.927,64	
A u s g a b e n					
8100	Gewerbesteuerumlage	50.000	45.000	31.421,00	
8311	Solidarumlage	0	-	-	
8321	Kreisumlage	2.070.000	2.028.700	1.918.529,52	
Ausgaben UA 9000		2.120.000	2.073.700	1.949.950,52	
Abgleich Unterabschnitt 9000					
Einnahmen		6.918.700	6.438.500	6.550.927,64	
Ausgaben		2.120.000	2.073.700	1.949.950,52	
Abgleich		4.798.700	4.364.800	4.600.977,12	

A. Verwaltungshaushalt 2022					Beträge in EUR
Einzelplan: 9		Allgemeine Finanzwirtschaft			
Unterabschnitt: 9100		Sonstige allgemeine Finanzwirtschaft			
Gr	Bezeichnung/*Erläuterungen	Ansatz 2022	Ansatz 2021	Ergebnis 2020	Vermerke
	E i n n a h m e n				
2060	Zinsen von sonstigen öffentl. Sonderrechnungen	100	100	0,25	
2070	Zinsen von privaten Unternehmen	1.200	1.200	13,14	
2100	Gewinnablieferungen der wirtschaftlichen Unternehmen	0	-	-	
	Einnahmen UA 9100	1.300	1.300	13,39	
	A u s g a b e n				
	kein Konto vorhanden				
	Abgleich Unterabschnitt 9100				
	Einnahmen	1.300	1.300	13,39	
	Ausgaben	-	-	-	
	Abgleich	1.300	1.300	13,39	

A. Verwaltungshaushalt 2022					Beträge in EUR
Einzelplan: 9		Allgemeine Finanzwirtschaft			
Unterabschnitt: 9121		Kredite, innere Darl., Kreditbeschaff.-Kosten, Schuldendienst, Schuldendiensthilfe v. Dritten			
Gr	Bezeichnung/*Erläuterungen	Ansatz 2022	Ansatz 2021	Ergebnis 2020	Vermerke
E i n n a h m e n					
1580	Verrechnungseinnahmen vom Vermögenshaushalt für Ausgaben des Verwaltungshaushaltes	0	-	-	
2300	Schuldendiensthilfen vom Bund, LAF, ERP-Sondervermögen	0	-	-	
2310	Schuldendiensthilfen vom Land	0	-	-	
	Einnahmen UA 9121	0	-	-	
A u s g a b e n					
8000	Zinsen an den Bund, LAF, ERP-Sondervermögen	0	-	-	
8010	Zinsen an das Land	0	-	-	
8020	Zinsen an Gemeinden und Gemeindeverbände	0	-	-	
8040	Zinsen an die gesetzliche Sozialversicherung	0	-	-	
8060	Zinsen an sonstige öffentl. Sonderrechnungen	43.200	47.000	49.402,68	
8070	Zinsen an private Unternehmen	2.000	4.000	4.978,73	
8080	Zinsen an den übrigen Bereich	0	-	-	
	Ausgaben UA 9121	45.200	51.000	54.381,41	
Abgleich Unterabschnitt 9121					
	Einnahmen	0	-	-	
	Ausgaben	45.200	51.000	54.381,41	
	Abgleich	45.200-	51.000-	54.381,41-	

A. Verwaltungshaushalt 2022					Beträge in EUR
Einzelplan: 9		Allgemeine Finanzwirtschaft			
Unterabschnitt: 9141		Deckungsreserve			
Gr	Bezeichnung/*Erläuterungen	Ansatz 2022	Ansatz 2021	Ergebnis 2020	Vermerke
	E i n n a h m e n				
	kein Konto vorhanden				
	A u s g a b e n				
4700	Deckungsreserve für Personal- ausgaben gemäß § 11 KommHV	15.000	15.000	-	
8500	Deckungsreserve (§ 11 KommHV)	20.000	20.000	-	
	Ausgaben UA 9141	35.000	35.000	-	
	Abgleich Unterabschnitt 9141				
	Einnahmen	-	-	-	
	Ausgaben	35.000	35.000	-	
	Abgleich	35.000-	35.000-	-	

A. Verwaltungshaushalt 2022					Beträge in EUR
Einzelplan: 9		Allgemeine Finanzwirtschaft			
Unterabschnitt: 9151		Kalkulatorische Einnahmen			
Gr	Bezeichnung/*Erläuterungen	Ansatz 2022	Ansatz 2021	Ergebnis 2020	Vermerke
	E i n n a h m e n				
2700	Abschreibungen auf Anschaffungs- und Herstellungskosten	463.700	254.300	251.650,56	
2750	Verzinsung des Anlagekapitals	217.900	195.500	189.853,38	
	Einnahmen UA 9151	681.600	449.800	441.503,94	
	A u s g a b e n				
	kein Konto vorhanden				
	Abgleich Unterabschnitt 9151				
	Einnahmen	681.600	449.800	441.503,94	
	Ausgaben	-	-	-	
	Abgleich	681.600	449.800	441.503,94	

A. Verwaltungshaushalt 2022					Beträge in EUR
Einzelplan: 9		Allgemeine Finanzwirtschaft			
Unterabschnitt: 9161		Zuführungen zwischen Verwaltungs- und Vermögenshaushalt			
Gr	Bezeichnung/*Erläuterungen	Ansatz 2022	Ansatz 2021	Ergebnis 2020	Vermerke
	E i n n a h m e n				
2800	Zuführung v. Vermögenshaushalt (ohne Sonderrücklagen)	0	-	-	
	Einnahmen UA 9161	0	-	-	
	A u s g a b e n				
8600	Zuführung z. Vermögenshaushalt (ohne Sonderrücklagen)	1.401.100	718.000	1.653.278,70	
	Ausgaben UA 9161	1.401.100	718.000	1.653.278,70	
	Abgleich Unterabschnitt 9161				
	Einnahmen	0	-	-	
	Ausgaben	1.401.100	718.000	1.653.278,70	
	Abgleich	1.401.100-	718.000-	1.653.278,70-	

A. Verwaltungshaushalt 2022					Beträge in EUR
Einzelplan: 9		Allgemeine Finanzwirtschaft			
Unterabschnitt: 9200		Abwicklung der Vorjahre			
Gr	Bezeichnung/*Erläuterungen	Ansatz 2022	Ansatz 2021	Ergebnis 2020	Vermerke
	E i n n a h m e n				
2950	Abschlusstechnische Vorgänge (Ist-Überschuss des VerWHH)	0	-	-	
	Einnahmen UA 9200	0	-	-	
	A u s g a b e n				
8950	Abschlusstechnische Vorgänge (Ist-Fehlbetrag des VerWHH)	0	-	-	
	Ausgaben UA 9200	0	-	-	
	Abgleich Unterabschnitt 9200				
	Einnahmen	0	-	-	
	Ausgaben	0	-	-	
	Abgleich	0	-	-	

A. Verwaltungshaushalt 2022					Beträge in EUR
Einzelplan: 9		Allgemeine Finanzwirtschaft			
Unterabschnitt: 9699		Verrechnungstechnischer Abschnitt			
Gr	Bezeichnung/*Erläuterungen	Ansatz 2022	Ansatz 2021	Ergebnis 2020	Vermerke
	E i n n a h m e n				
2999	Verrechnung von Einnahmebuchg. im Verwaltungs-HH;die angeord. HH-stelle war nicht eröffnet	0	-	-	
	Einnahmen UA 9699	0	-	-	
	A u s g a b e n				
8999	Verrechnung von Ausgabebuchg. im Verwaltungs-HH;die angeord. HH-Stelle war nicht eröffnet	0	-	-	
	Ausgaben UA 9699	0	-	-	
	Abgleich Unterabschnitt 9699				
	Einnahmen	0	-	-	
	Ausgaben	0	-	-	
	Abgleich	0	-	-	

A. Verwaltungshaushalt 2022		Beträge in EUR		
Abgleich der Abschnitte und des Einzelplanes				
Einzelplan: 9 Allgemeine Finanzwirtschaft				
		Ansatz 2022	Ansatz 2021	Ergebnis 2020
90	Einnahmen	6.918.700	6.438.500	6.550.927,64
	Ausgaben	2.120.000	2.073.700	1.949.950,52
	Abgleich	4.798.700	4.364.800	4.600.977,12
91	Einnahmen	682.900	451.100	441.517,33
	Ausgaben	1.481.300	804.000	1.707.660,11
	Abgleich	798.400-	352.900-	1.266.142,78-
92	Einnahmen	0	-	-
	Ausgaben	0	-	-
	Abgleich	0	-	-
96	Einnahmen	0	-	-
	Ausgaben	0	-	-
	Abgleich	0	-	-
9	Einnahmen	7.601.600	6.889.600	6.992.444,97
	Ausgaben	3.601.300	2.877.700	3.657.610,63
	Abgleich	4.000.300	4.011.900	3.334.834,34

B. Vermögenshaushalt
Einzelplan 0
Allgemeine Verwaltung

B. Vermögenshaushalt 2022					Beträge in EUR
Einzelplan: 0		Allgemeine Verwaltung			
Unterabschnitt: 0261		Neue Medien			
Gr	Bezeichnung/*Erläuterungen	Ansatz 2022	Ansatz 2021	Ergebnis 2020	Vermerke
E i n n a h m e n					
3300	Einnahmen aus der Veräußerung von Beteiligungen, Rückflüsse von Kapitaleinlagen	0	-	-	
3610	Investitionszuweisungen vom Land	0	-	-	
Einnahmen UA 0261		0	-	-	
A u s g a b e n					
9300	Erwerb von Beteiligungen, Kapitaleinlagen	0	-	-	
9500	Tiefbaumaßnahmen *Einrichtung Hotspots Weitramsdorf und Weidach	0	-	18.085,25-	
Ausgaben UA 0261		0	-	18.085,25-	
Abgleich Unterabschnitt 0261					
Einnahmen		0	-	-	
Ausgaben		0	-	18.085,25-	
Abgleich		0	-	18.085,25	

B. Vermögenshaushalt 2022					Beträge in EUR
Einzelplan: 0		Allgemeine Verwaltung			
Unterabschnitt: 0600		Einrichtungen für die gesamte Verwaltung			
Gr	Bezeichnung/*Erläuterungen	Ansatz 2022	Ansatz 2021	Ergebnis 2020	Vermerke
E i n n a h m e n					
3450	Verkauf von beweglichen Sachen	500	500	-	
3610	Investitionszuweisungen vom Land	0	-	-	
Einnahmen UA 0600		500	500	-	
A u s g a b e n					
9350	Erwerb von beweglichen Sachen des Anlagevermögens	5.000	5.000	1.161,00-	
9352	Arbeitsgeräte und Maschinen *EDV	10.000	50.000	17.181,31	
9357	Beschaffung von Fahrzeugen	0	-	-	
9630	Betriebstechnische Anlagen	0	-	-	
Ausgaben UA 0600		15.000	55.000	16.020,31	
Abgleich Unterabschnitt 0600					
Einnahmen		500	500	-	
Ausgaben		15.000	55.000	16.020,31	
Abgleich		14.500-	54.500-	16.020,31-	

B. Vermögenshaushalt 2022					Beträge in EUR
Einzelplan: 0		Allgemeine Verwaltung			
Unterabschnitt: 0689		Verwaltungsgebäude -09-			
Gr	Bezeichnung/*Erläuterungen	Ansatz 2022	Ansatz 2021	Ergebnis 2020	Vermerke
E i n n a h m e n					
3610	Investitionszuweisungen vom Land *Zuschuss energetische Sanierung Rathaus	0	-	-	
	Einnahmen UA 0689	0	-	-	
A u s g a b e n					
9450	Erweiterungs-,Um- u.Ausbauten *Anbau Rathaus	0	-	65,88-	
9451	Erweiterungs-, Um- und Ausbau Maßnahme -a-	0	-	20,70-	
9501	Tiefbaumaßnahme -a- *Außenanlagen Rathaus	0	50.000	49.907,92	
	Ausgaben UA 0689	0	50.000	49.821,34	
Abgleich Unterabschnitt 0689					
	Einnahmen	0	-	-	
	Ausgaben	0	50.000	49.821,34	
	Abgleich	0	50.000-	49.821,34-	

B. Vermögenshaushalt 2022		Beträge in EUR		
Abgleich der Abschnitte und des Einzelplanes				
Einzelplan: 0 Allgemeine Verwaltung				
		Ansatz 2022	Ansatz 2021	Ergebnis 2020
02	Einnahmen	0	-	-
	Ausgaben	0	-	18.085,25-
	Abgleich	0	-	18.085,25
06	Einnahmen	500	500	-
	Ausgaben	15.000	105.000	65.841,65
	Abgleich	14.500-	104.500-	65.841,65-
0	Einnahmen	500	500	-
	Ausgaben	15.000	105.000	47.756,40
	Abgleich	14.500-	104.500-	47.756,40-

B. Vermögenshaushalt
Einzelplan 1
Öffentliche Sicherheit
und Ordnung

B. Vermögenshaushalt 2022					Beträge in EUR
Einzelplan: 1		öffentliche Sicherheit und Ordnung			
Unterabschnitt: 1100		Öffentliche Ordnung			
Gr	Bezeichnung/*Erläuterungen	Ansatz 2022	Ansatz 2021	Ergebnis 2020	Vermerke
	E i n n a h m e n				
	kein Konto vorhanden				
	A u s g a b e n				
9820	Investitionszuweisungen an Gemeinden und Gemeindeverbände	0	-	-	
	Ausgaben UA 1100	0	-	-	
	Abgleich Unterabschnitt 1100				
	Einnahmen	-	-	-	
	Ausgaben	0	-	-	
	Abgleich	0	-	-	

B. Vermögenshaushalt 2022					Beträge in EUR
Einzelplan: 1		öffentliche Sicherheit und Ordnung			
Unterabschnitt: 1300		Brandschutz			
Gr	Bezeichnung/*Erläuterungen	Ansatz 2022	Ansatz 2021	Ergebnis 2020	Vermerke
E i n n a h m e n					
3450	Verkauf von beweglichen Sachen	0	-	-	
3600	Investitionszuweisungen vom Bund, LAF, ERP-Sondervermögen	0	-	-	
3610	Investitionszuweisungen vom Land	73.500	42.000	-	
3619	Sonstige Investitionszuweisungen vom Land	0	-	-	
3620	Investitionszuweisungen von Gemeinden u. Gemeindeverbänden	0	-	-	
3640	Investitionszuweisungen von d. gesetzl. Sozialversicherung	0	-	-	
3680	Investitionszuschüsse von übrigen Bereichen (einschl. Spenden)	0	-	-	
	Einnahmen UA 1300	73.500	42.000	-	
A u s g a b e n					
9320	Erwerb von Grundstücken und baulichen Anlagen	0	-	-	
9350	Erwerb von beweglichen Sachen des Anlagevermögens	30.000	20.000	7.500,58	
9357	Beschaffung von Fahrzeugen	10.000	20.000	69.956,35	
9359	Erwerb von sonst. beweglichen Sachen des Anlagevermögens	5.000	10.000	-	
9420	Gebäudeneubau	0	-	-	
9421	Gebäudeneubau -a- *Feuerwehrhaus Weidach	0	-	-	
9450	Erweiterungs-,Um- u.Ausbauten *FW-Haus Neundorf	0	-	-	
9451	Erweiterungs-, Um- und Ausbau Maßnahme -a- *Baumaßnahme FW-Haus Weidach	0	50.000	50.000,00-	
9540	Feuerlöschanlagen	0	-	-	
9630	Betriebstechnische Anlagen *Digitalfunk	32.500	-	-	
9870	Investitionszuschüsse an private Unternehmen	0	-	-	
	Ausgaben UA 1300	77.500	100.000	27.456,93	
Abgleich Unterabschnitt 1300					
	Einnahmen	73.500	42.000	-	
	Ausgaben	77.500	100.000	27.456,93	
	Abgleich	4.000-	58.000-	27.456,93-	

B. Vermögenshaushalt 2022					Beträge in EUR
Einzelplan: 1 Öffentliche Sicherheit und Ordnung					
Unterabschnitt: 1400 Katastrophenschutz, Hagelabwehr und dgl.					
Gr	Bezeichnung/*Erläuterungen	Ansatz 2022	Ansatz 2021	Ergebnis 2020	Vermerke
	E i n n a h m e n				
3610	Investitionszuweisungen vom Land	0	-	-	
	Einnahmen UA 1400	0	-	-	
	A u s g a b e n				
9352	Arbeitsgeräte und Maschinen	0	-	-	
	Ausgaben UA 1400	0	-	-	
	Abgleich Unterabschnitt 1400				
	Einnahmen	0	-	-	
	Ausgaben	0	-	-	
	Abgleich	0	-	-	

B. Vermögenshaushalt 2022		Beträge in EUR		
Abgleich der Abschnitte und des Einzelplanes				
Einzelplan: 1 öffentliche Sicherheit und Ordnung				
		Ansatz 2022	Ansatz 2021	Ergebnis 2020
11	Einnahmen	-	-	-
	Ausgaben	0	-	-
	Abgleich	0	-	-
13	Einnahmen	73.500	42.000	-
	Ausgaben	77.500	100.000	27.456,93
	Abgleich	4.000-	58.000-	27.456,93-
14	Einnahmen	0	-	-
	Ausgaben	0	-	-
	Abgleich	0	-	-
1	Einnahmen	73.500	42.000	-
	Ausgaben	77.500	100.000	27.456,93
	Abgleich	4.000-	58.000-	27.456,93-

B. Vermögenshaushalt

Einzelplan 2

Schulen

B. Vermögenshaushalt 2022					Beträge in EUR
Einzelplan: 2 Schulen					
Unterabschnitt: 2110 Grundschule -10-					
Gr	Bezeichnung/*Erläuterungen	Ansatz 2022	Ansatz 2021	Ergebnis 2020	Vermerke
E i n n a h m e n					
3450	Verkauf von beweglichen Sachen	0	-	-	
3610	Investitionszuweisungen vom Land	134.000	63.000	235.016,00	
3671	Investitionszuschüsse von privatem Unternehmen -a- (einschl. Spenden)	0	-	-	
Einnahmen UA 2110		134.000	63.000	235.016,00	
A u s g a b e n					
9356	Schulausstattungen	75.000	40.000	49.973,17	
9450	Erweiterungs-, Um- u. Ausbauten *Lernwerkstatt	0	-	-	
9451	Erweiterungs-, Um- und Ausbau Maßnahme -a- *Zaun unterer Pausenhof	0	-	-	
9452	Erweiterungs-, Um- und Ausbau Maßnahme -b-	0	-	180.380,95	
9453	Erweiterungs-, Um- und Ausbau Maßnahme -c-	0	25.000	56.517,00	
9455	Erweiterungs-, Um- und Ausbau Maßnahme -e	0	-	-	
9500	Tiefbaumaßnahmen *Glasfaseranschluss	0	-	883,84-	
Ausgaben UA 2110		75.000	65.000	285.987,28	
Abgleich Unterabschnitt 2110					
Einnahmen		134.000	63.000	235.016,00	
Ausgaben		75.000	65.000	285.987,28	
Abgleich		59.000	2.000-	50.971,28-	

B. Vermögenshaushalt 2022					Beträge in EUR
Einzelplan: 2 Schulen					
Unterabschnitt: 2111 Grundschule -11- Nachmittagsbetreuung					
Gr	Bezeichnung/*Erläuterungen	Ansatz 2022	Ansatz 2021	Ergebnis 2020	Vermerke
	E i n n a h m e n				
	kein Konto vorhanden				
	A u s g a b e n				
9450	Erweiterungs-,Um- u.Ausbauten	0	-	-	
	Ausgaben UA 2111	0	-	-	
	Abgleich Unterabschnitt 2111				
	Einnahmen	-	-	-	
	Ausgaben	0	-	-	
	Abgleich	0	-	-	

B. Vermögenshaushalt 2022					Beträge in EUR
Einzelplan: 2 Schulen					
Unterabschnitt: 2120 Hauptschulen					
Gr	Bezeichnung/*Erläuterungen	Ansatz 2022	Ansatz 2021	Ergebnis 2020	Vermerke
	E i n n a h m e n				
3610	Investitionszuweisungen vom Land	0	-	-	
	Einnahmen UA 2120	0	-	-	
	A u s g a b e n				
9820	Investitionszuweisungen an Gemeinden und Gemeindeverbände	0	-	-	
	Ausgaben UA 2120	0	-	-	
	Abgleich Unterabschnitt 2120				
	Einnahmen	0	-	-	
	Ausgaben	0	-	-	
	Abgleich	0	-	-	

B. Vermögenshaushalt 2022					Beträge in EUR
Einzelplan: 2 Schulen					
Unterabschnitt: 2130 Hauptschule -10-					
Gr	Bezeichnung/*Erläuterungen	Ansatz 2022	Ansatz 2021	Ergebnis 2020	Vermerke
	E i n n a h m e n				
3610	Investitionszuweisungen vom Land	0	-	-	
	Einnahmen UA 2130	0	-	-	
	A u s g a b e n				
9820	Investitionszuweisungen an Gemeinden und Gemeindeverbände	0	-	-	
	Ausgaben UA 2130	0	-	-	
	Abgleich Unterabschnitt 2130				
	Einnahmen	0	-	-	
	Ausgaben	0	-	-	
	Abgleich	0	-	-	

B. Vermögenshaushalt 2022					Beträge in EUR
Einzelplan: 2 Schulen					
Unterabschnitt: 2901 Schülerbeförderung -1- von volks- und Förderschülern (nach dem Gesetz notwendig)					
Gr	Bezeichnung/*Erläuterungen	Ansatz 2022	Ansatz 2021	Ergebnis 2020	Vermerke
	E i n n a h m e n				
	kein Konto vorhanden				
	A u s g a b e n				
9400	Hochbaumaßnahmen	0	-	-	
	Ausgaben UA 2901	0	-	-	
	Abgleich Unterabschnitt 2901				
	Einnahmen	-	-	-	
	Ausgaben	0	-	-	
	Abgleich	0	-	-	

B. Vermögenshaushalt 2022		Beträge in EUR		
Abgleich der Abschnitte und des Einzelplanes				
Einzelplan: 2 Schulen				
		Ansatz 2022	Ansatz 2021	Ergebnis 2020
21	Einnahmen	134.000	63.000	235.016,00
	Ausgaben	75.000	65.000	285.987,28
	Abgleich	59.000	2.000-	50.971,28-
29	Einnahmen	-	-	-
	Ausgaben	0	-	-
	Abgleich	0	-	-
2	Einnahmen	134.000	63.000	235.016,00
	Ausgaben	75.000	65.000	285.987,28
	Abgleich	59.000	2.000-	50.971,28-

B. Vermögenshaushalt

Einzelplan 3

Wissenschaft, Forschung
Kulturpflege

B. Vermögenshaushalt 2022					Beträge in EUR
Einzelplan: 3 Wissenschaft, Forschung Kulturpflege					
Unterabschnitt: 3200 Museen, Sammlungen, Ausstellungen					
Gr	Bezeichnung/*Erläuterungen	Ansatz 2022	Ansatz 2021	Ergebnis 2020	Vermerke
	E i n n a h m e n				
	kein Konto vorhanden				
	A u s g a b e n				
9870	Investitionszuschüsse an private Unternehmen	0	-	-	
	Ausgaben UA 3200	0	-	-	
	Abgleich Unterabschnitt 3200				
	Einnahmen	-	-	-	
	Ausgaben	0	-	-	
	Abgleich	0	-	-	

B. Vermögenshaushalt 2022					Beträge in EUR
Einzelplan: 3 Wissenschaft, Forschung Kulturpflege					
Unterabschnitt: 3210 Museen, Sammlungen, Ausstellungen und Archive					
Gr	Bezeichnung/*Erläuterungen	Ansatz 2022	Ansatz 2021	Ergebnis 2020	Vermerke
	E i n n a h m e n				
	kein Konto vorhanden				
	A u s g a b e n				
9870	Investitionszuschüsse an private Unternehmen	0	-	-	
	Ausgaben UA 3210	0	-	-	
	Abgleich Unterabschnitt 3210				
	Einnahmen	-	-	-	
	Ausgaben	0	-	-	
	Abgleich	0	-	-	

B. Vermögenshaushalt 2022					Beträge in EUR
Einzelplan: 3 Wissenschaft, Forschung Kulturpflege					
Unterabschnitt: 3320 Musikpflege					
Gr	Bezeichnung/*Erläuterungen	Ansatz 2022	Ansatz 2021	Ergebnis 2020	Vermerke
	E i n n a h m e n				
	kein Konto vorhanden				
	A u s g a b e n				
9880	Investitionszuschüsse an übrige Bereiche	5.000	1.000	500,00	
	*Investitionszuschüsse Musikvereine				
	Ausgaben UA 3320	5.000	1.000	500,00	
	Abgleich Unterabschnitt 3320				
	Einnahmen	-	-	-	
	Ausgaben	5.000	1.000	500,00	
	Abgleich	5.000-	1.000-	500,00-	

B. Vermögenshaushalt 2022					Beträge in EUR
Einzelplan: 3 Wissenschaft, Forschung Kulturpflege					
Unterabschnitt: 3501 Volkshochschule -1-					
Gr	Bezeichnung/*Erläuterungen	Ansatz 2022	Ansatz 2021	Ergebnis 2020	Vermerke
	E i n n a h m e n				
	kein Konto vorhanden				
	A u s g a b e n				
9870	Investitionszuschüsse an private Unternehmen	0	-	-	
	Ausgaben UA 3501	0	-	-	
	Abgleich Unterabschnitt 3501				
	Einnahmen	-	-	-	
	Ausgaben	0	-	-	
	Abgleich	0	-	-	

B. Vermögenshaushalt 2022					Beträge in EUR
Einzelplan: 3 Wissenschaft, Forschung Kulturpflege					
Unterabschnitt: 3529 Bücherei -9-					
Gr	Bezeichnung/*Erläuterungen	Ansatz 2022	Ansatz 2021	Ergebnis 2020	Vermerke
	E i n n a h m e n				
3610	Investitionszuweisungen vom Land	0	-	-	
	Einnahmen UA 3529	0	-	-	
	A u s g a b e n				
9320	Erwerb von Grundstücken und baulichen Anlagen	0	-	-	
9350	Erwerb von beweglichen Sachen des Anlagevermögens	0	-	-	
9450	Erweiterungs-,Um- u.Ausbauten	0	-	-	
	Ausgaben UA 3529	0	-	-	
	Abgleich Unterabschnitt 3529				
	Einnahmen	0	-	-	
	Ausgaben	0	-	-	
	Abgleich	0	-	-	

B. Vermögenshaushalt 2022					Beträge in EUR
Einzelplan: 3 Wissenschaft, Forschung Kulturpflege					
Unterabschnitt: 3600 Naturschutz und Landschaftspflege					
Gr	Bezeichnung/*Erläuterungen	Ansatz 2022	Ansatz 2021	Ergebnis 2020	Vermerke
	E i n n a h m e n				
3670	Investitionszuschüsse von privaten Unternehmen (einschl. Spenden)	0	-	-	
	Einnahmen UA 3600	0	-	-	
	A u s g a b e n				
9870	Investitionszuschüsse an private Unternehmen	0	-	-	
	Ausgaben UA 3600	0	-	-	
	Abgleich Unterabschnitt 3600				
	Einnahmen	0	-	-	
	Ausgaben	0	-	-	
	Abgleich	0	-	-	

B. Vermögenshaushalt 2022					Beträge in EUR
Einzelplan: 3		Wissenschaft, Forschung Kulturpflege			
Unterabschnitt: 3650		Denkmalschutz und -pflege			
Gr	Bezeichnung/*Erläuterungen	Ansatz 2022	Ansatz 2021	Ergebnis 2020	Vermerke
	E i n n a h m e n				
	kein Konto vorhanden				
	A u s g a b e n				
9880	Investitionszuschüsse an übrige Bereiche	1.000	1.000	-	
	Ausgaben UA 3650	1.000	1.000	-	
	Abgleich Unterabschnitt 3650				
	Einnahmen	-	-	-	
	Ausgaben	1.000	1.000	-	
	Abgleich	1.000-	1.000-	-	

B. Vermögenshaushalt 2022					Beträge in EUR
Einzelplan: 3		Wissenschaft, Forschung Kulturpflege			
Unterabschnitt: 3700		Kirchliche Angelegenheiten			
Gr	Bezeichnung/*Erläuterungen	Ansatz 2022	Ansatz 2021	Ergebnis 2020	Vermerke
	E i n n a h m e n				
	kein Konto vorhanden				
	A u s g a b e n				
9880	Investitionszuschüsse an übrige Bereiche	1.000	1.000	-	
	Ausgaben UA 3700	1.000	1.000	-	
	Abgleich Unterabschnitt 3700				
	Einnahmen	-	-	-	
	Ausgaben	1.000	1.000	-	
	Abgleich	1.000-	1.000-	-	

B. Vermögenshaushalt 2022		Beträge in EUR		
Abgleich der Abschnitte und des Einzelplanes				
Einzelplan: 3 Wissenschaft, Forschung Kulturpflege				
		Ansatz 2022	Ansatz 2021	Ergebnis 2020
32	Einnahmen	-	-	-
	Ausgaben	0	-	-
	Abgleich	0	-	-
33	Einnahmen	-	-	-
	Ausgaben	5.000	1.000	500,00
	Abgleich	5.000-	1.000-	500,00-
35	Einnahmen	0	-	-
	Ausgaben	0	-	-
	Abgleich	0	-	-
36	Einnahmen	0	-	-
	Ausgaben	1.000	1.000	-
	Abgleich	1.000-	1.000-	-
37	Einnahmen	-	-	-
	Ausgaben	1.000	1.000	-
	Abgleich	1.000-	1.000-	-
3	Einnahmen	0	-	-
	Ausgaben	7.000	3.000	500,00
	Abgleich	7.000-	3.000-	500,00-

B. Vermögenshaushalt

Einzelplan 4

Soziale Sicherung

B. Vermögenshaushalt 2022					Beträge in EUR
Einzelplan: 4 Soziale Sicherung					
Unterabschnitt: 4600 Einrichtungen der Jugendarbeit KINDERSPIELPLAETZE					
Gr	Bezeichnung/*Erläuterungen	Ansatz 2022	Ansatz 2021	Ergebnis 2020	Vermerke
E i n n a h m e n					
3670	Investitionszuschüsse von privaten Unternehmen (einschl. Spenden)	0	-	-	
3680	Investitionszuschüsse von übrigen Bereichen (einschl. Spenden)	0	-	-	
Einnahmen UA 4600		0	-	-	
A u s g a b e n					
9320	Erwerb von Grundstücken und baulichen Anlagen	0	-	-	
9350	Erwerb von beweglichen Sachen des Anlagevermögens	0	-	-	
9359	Erwerb von sonst. beweglichen Sachen des Anlagevermögens	2.000	3.000	4.986,08	
9550	Sport- und Grünflächen u.ä.	0	-	-	
9630	Betriebstechnische Anlagen	0	-	-	
Ausgaben UA 4600		2.000	3.000	4.986,08	
Abgleich Unterabschnitt 4600					
Einnahmen		0	-	-	
Ausgaben		2.000	3.000	4.986,08	
Abgleich		2.000-	3.000-	4.986,08-	

B. Vermögenshaushalt 2022					Beträge in EUR
Einzelplan: 4 Soziale Sicherung					
Unterabschnitt: 4609 Einrichtungen der Jugendarbeit; Jugendtreff/Jugendbus					
Gr	Bezeichnung/*Erläuterungen	Ansatz 2022	Ansatz 2021	Ergebnis 2020	Vermerke
E i n n a h m e n					
3450	Verkauf von beweglichen Sachen	0	-	2.000,00	
3670	Investitionszuschüsse von privaten Unternehmen (einschl. Spenden)	0	-	-	
3680	Investitionszuschüsse von übrigen Bereichen (einschl. Spenden)	0	-	-	
Einnahmen UA 4609		0	-	2.000,00	
A u s g a b e n					
9357	Beschaffung von Fahrzeugen	0	-	32.499,80	
9420	Gebäudeneubau *Planungskosten	0	-	-	
9450	Erweiterungs-,Um- u.Ausbauten	0	-	-	
Ausgaben UA 4609		0	-	32.499,80	
Abgleich Unterabschnitt 4609					
Einnahmen		0	-	2.000,00	
Ausgaben		0	-	32.499,80	
Abgleich		0	-	30.499,80-	

B. Vermögenshaushalt 2022					Beträge in EUR
Einzelplan: 4 Soziale Sicherung					
Unterabschnitt: 4641 Tageseinrichtung für Kinder -1- KINDERGARTEN WEITRAMSDORF					
Gr	Bezeichnung/*Erläuterungen	Ansatz 2022	Ansatz 2021	Ergebnis 2020	Vermerke
E i n n a h m e n					
3600	Investitionszuweisungen vom Bund, LAF, ERP-Sondervermögen	0	-	-	
3610	Investitionszuweisungen vom Land	400.000	300.000	-	
3670	Investitionszuschüsse von privaten Unternehmen (einschl. Spenden)	0	-	-	
3680	Investitionszuschüsse von übrigen Bereichen (einschl. Spenden)	0	-	-	
Einnahmen UA 4641		400.000	300.000	-	
A u s g a b e n					
9450	Erweiterungs-, Um- u. Ausbauten	0	-	71,42-	
9451	Erweiterungs-, Um- und Ausbau Maßnahme -a- *Anbau Weitramsdorf 2019/2020	500.000	250.000	150.000,00	
9870	Investitionszuschüsse an private Unternehmen	0	-	-	
9880	Investitionszuschüsse an übrige Bereiche	0	12.000	-	
Ausgaben UA 4641		500.000	262.000	149.928,58	
Abgleich Unterabschnitt 4641					
Einnahmen		400.000	300.000	-	
Ausgaben		500.000	262.000	149.928,58	
Abgleich		100.000-	38.000	149.928,58-	

B. Vermögenshaushalt 2022					Beträge in EUR
Einzelplan: 4 Soziale Sicherung					
Unterabschnitt: 4642 Tageseinrichtung für Kinder -2- KINDERGARTEN WEIDACH					
Gr	Bezeichnung/*Erläuterungen	Ansatz 2022	Ansatz 2021	Ergebnis 2020	Vermerke
E i n n a h m e n					
3610	Investitionszuweisungen vom Land	0	100.000	-	
3670	Investitionszuschüsse von privaten Unternehmen (einschl. Spenden)	0	-	-	
3680	Investitionszuschüsse von übrigen Bereichen (einschl. Spenden)	0	-	-	
Einnahmen UA 4642		0	100.000	-	
A u s g a b e n					
9450	Erweiterungs-,Um- u.Ausbauten *Zuschuss Zaun	0	-	-	
9880	Investitionszuschüsse an übrige Bereiche	0	-	-	
9881	Investitionszuschüsse an übrigen Bereich -a- *Zuschuss Umbau Gruppenraum	0	-	-	
9882	Investitionszuschüsse an übrigen Bereich -b- *Zuschuss Generalsanierung	0	250.000	60.000,00	
Ausgaben UA 4642		0	250.000	60.000,00	
Abgleich Unterabschnitt 4642					
Einnahmen		0	100.000	-	
Ausgaben		0	250.000	60.000,00	
Abgleich		0	150.000-	60.000,00-	

B. Vermögenshaushalt 2022		Beträge in EUR		
Abgleich der Abschnitte und des Einzelplanes				
Einzelplan: 4 Soziale Sicherung				
		Ansatz 2022	Ansatz 2021	Ergebnis 2020
46	Einnahmen	400.000	400.000	2.000,00
	Ausgaben	502.000	515.000	247.414,46
	Abgleich	102.000-	115.000-	245.414,46-
4	Einnahmen	400.000	400.000	2.000,00
	Ausgaben	502.000	515.000	247.414,46
	Abgleich	102.000-	115.000-	245.414,46-

B. Vermögenshaushalt

Einzelplan 5

Gesundheit, Sport,
Erholung

B. Vermögenshaushalt 2022					Beträge in EUR
Einzelplan: 5		Gesundheit, Sport, Erholung			
Unterabschnitt: 5400		Sonstige Einrichtungen und Maßnahmen der Gesundheitspflege			
Gr	Bezeichnung/*Erläuterungen	Ansatz 2022	Ansatz 2021	Ergebnis 2020	Vermerke
	E i n n a h m e n				
	kein Konto vorhanden				
	A u s g a b e n				
9350	Erwerb von beweglichen Sachen des Anlagevermögens	0	10.000	-	
	Ausgaben UA 5400	0	10.000	-	
	Abgleich Unterabschnitt 5400				
	Einnahmen	-	-	-	
	Ausgaben	0	10.000	-	
	Abgleich	0	10.000-	-	

B. Vermögenshaushalt 2022					Beträge in EUR
Einzelplan: 5		Gesundheit, Sport, Erholung			
Unterabschnitt: 5421		Gemeindeschwesterstationen, Hebammen			
Gr	Bezeichnung/*Erläuterungen	Ansatz 2022	Ansatz 2021	Ergebnis 2020	Vermerke
	E i n n a h m e n				
	kein Konto vorhanden				
	A u s g a b e n				
9300	Erwerb von Beteiligungen, Kapitaleinlagen	0	-	-	
	Ausgaben UA 5421	0	-	-	
	Abgleich Unterabschnitt 5421				
	Einnahmen	-	-	-	
	Ausgaben	0	-	-	
	Abgleich	0	-	-	

B. Vermögenshaushalt 2022					Beträge in EUR
Einzelplan: 5		Gesundheit, Sport, Erholung			
Unterabschnitt: 5500		Förderung des Sports			
Gr	Bezeichnung/*Erläuterungen	Ansatz 2022	Ansatz 2021	Ergebnis 2020	Vermerke
E i n n a h m e n					
3280	Darlehensrückflüsse von übrigen Bereichen *Kredit Kleinkläranlage SV Tambach	1.600	1.600	750,00	
	Einnahmen UA 5500	1.600	1.600	750,00	
A u s g a b e n					
9280	Gewährung von Darlehen an übrige Bereiche *Kredit Kleinkläranlage	0	-	-	
9320	Erwerb von Grundstücken und baulichen Anlagen	0	-	-	
9350	Erwerb von beweglichen Sachen des Anlagevermögens	0	-	-	
9550	Sport- und Grünflächen u.ä.	0	-	-	
9871	Investitionszuschüsse an privates Unternehmen -a-	0	-	-	
9872	Investitionszuschüsse an privates Unternehmen -b-	0	-	-	
9880	Investitionszuschüsse an übrige Bereiche	5.000	5.000	-	
	Ausgaben UA 5500	5.000	5.000	-	
Abgleich Unterabschnitt 5500					
	Einnahmen	1.600	1.600	750,00	
	Ausgaben	5.000	5.000	-	
	Abgleich	3.400-	3.400-	750,00	

B. Vermögenshaushalt 2022					Beträge in EUR
Einzelplan: 5		Gesundheit, Sport, Erholung			
Unterabschnitt: 5600		Sportanlagen			
Gr	Bezeichnung/*Erläuterungen	Ansatz 2022	Ansatz 2021	Ergebnis 2020	Vermerke
	E i n n a h m e n				
	kein Konto vorhanden				
	A u s g a b e n				
9320	Erwerb von Grundstücken und baulichen Anlagen	0	-	-	
9500	Tiefbaumaßnahmen *Freizeitfläche "Am Weinberg"	0	-	-	
	Ausgaben UA 5600	0	-	-	
	Abgleich Unterabschnitt 5600				
	Einnahmen	-	-	-	
	Ausgaben	0	-	-	
	Abgleich	0	-	-	

B. Vermögenshaushalt 2022					Beträge in EUR
Einzelplan: 5 Gesundheit, Sport, Erholung					
Unterabschnitt: 5651 Turn- und Sporthalle -1- Turnhalle Weidach					
Gr	Bezeichnung/*Erläuterungen	Ansatz 2022	Ansatz 2021	Ergebnis 2020	Vermerke
	E i n n a h m e n				
	kein Konto vorhanden				
	A u s g a b e n				
9450	Erweiterungs-, Um- u. Ausbauten	0	-	11.353,31	
	Ausgaben UA 5651	0	-	11.353,31	
	Abgleich Unterabschnitt 5651				
	Einnahmen	-	-	-	
	Ausgaben	0	-	11.353,31	
	Abgleich	0	-	11.353,31-	

B. Vermögenshaushalt 2022					Beträge in EUR
Einzelplan: 5		Gesundheit, Sport, Erholung			
Unterabschnitt: 5700		Badeanstalten			
Gr	Bezeichnung/*Erläuterungen	Ansatz 2022	Ansatz 2021	Ergebnis 2020	Vermerke
	E i n n a h m e n				
3450	Verkauf von beweglichen Sachen	0	-	-	
	Einnahmen UA 5700	0	-	-	
	A u s g a b e n				
9400	Hochbaumaßnahmen	0	-	-	
9450	Erweiterungs-,Um- u.Ausbauten	0	-	-	
9490	Baunebenkosten: Hochbau	0	-	-	
	Ausgaben UA 5700	0	-	-	
	Abgleich Unterabschnitt 5700				
	Einnahmen	0	-	-	
	Ausgaben	0	-	-	
	Abgleich	0	-	-	

B. Vermögenshaushalt 2022					Beträge in EUR
Einzelplan: 5		Gesundheit, Sport, Erholung			
Unterabschnitt: 5819		Parkanlagen und öffentliche Grünflächen			
Gr	Bezeichnung/*Erläuterungen	Ansatz 2022	Ansatz 2021	Ergebnis 2020	Vermerke
E i n n a h m e n					
3610	Investitionszuweisungen vom Land	0	-	-	
3680	Investitionszuschüsse von übrigen Bereichen (einschl. Spenden)	0	-	-	
Einnahmen UA 5819		0	-	-	
A u s g a b e n					
9350	Erwerb von beweglichen Sachen des Anlagevermögens *Parkbänke	3.000	3.000	147,42-	
9550	Sport- und Grünflächen u.ä.	0	-	-	
9680	Sonst.Bau- und Betriebsanlagen	0	-	-	
Ausgaben UA 5819		3.000	3.000	147,42-	
Abgleich Unterabschnitt 5819					
Einnahmen		0	-	-	
Ausgaben		3.000	3.000	147,42-	
Abgleich		3.000-	3.000-	147,42	

B. Vermögenshaushalt 2022					Beträge in EUR
Einzelplan: 5 Gesundheit, Sport, Erholung					
Unterabschnitt: 5929 Wanderwege, Trimm-dich-Pfade und dgl.					
Gr	Bezeichnung/*Erläuterungen	Ansatz 2022	Ansatz 2021	Ergebnis 2020	Vermerke
E i n n a h m e n					
3600	Investitionszuweisungen vom Bund, LAF, ERP-Sondervermögen	0	-	-	
	Einnahmen UA 5929	0	-	-	
A u s g a b e n					
9680	Sonst.Bau- und Betriebsanlagen	0	-	-	
9870	Investitionszuschüsse an private Unternehmen	0	-	-	
	Ausgaben UA 5929	0	-	-	
Abgleich Unterabschnitt 5929					
	Einnahmen	0	-	-	
	Ausgaben	0	-	-	
	Abgleich	0	-	-	

B. Vermögenshaushalt 2022		Beträge in EUR		
Abgleich der Abschnitte und des Einzelplanes				
Einzelplan: 5 Gesundheit, Sport, Erholung				
		Ansatz 2022	Ansatz 2021	Ergebnis 2020
54	Einnahmen	-	-	-
	Ausgaben	0	10.000	-
	Abgleich	0	10.000-	-
55	Einnahmen	1.600	1.600	750,00
	Ausgaben	5.000	5.000	-
	Abgleich	3.400-	3.400-	750,00
56	Einnahmen	-	-	-
	Ausgaben	0	-	11.353,31
	Abgleich	0	-	11.353,31-
57	Einnahmen	0	-	-
	Ausgaben	0	-	-
	Abgleich	0	-	-
58	Einnahmen	0	-	-
	Ausgaben	3.000	3.000	147,42-
	Abgleich	3.000-	3.000-	147,42
59	Einnahmen	0	-	-
	Ausgaben	0	-	-
	Abgleich	0	-	-
5	Einnahmen	1.600	1.600	750,00
	Ausgaben	8.000	18.000	11.205,89
	Abgleich	6.400-	16.400-	10.455,89-

B. Vermögenshaushalt
Einzelplan 6
Bau- und Wohnungswesen,
Verkehr

B. Vermögenshaushalt 2022					Beträge in EUR
Einzelplan: 6 Bau- und Wohnungswesen, Verkehr					
Unterabschnitt: 6100 Städtebauliche Planung, Städtebauförderung, Vermessung, Bauordnung					
Gr	Bezeichnung/*Erläuterungen	Ansatz 2022	Ansatz 2021	Ergebnis 2020	Vermerke
	E i n n a h m e n				
	kein Konto vorhanden				
	A u s g a b e n				
9590	Baunebenkosten: Tiefbau	0	-	-	
	Ausgaben UA 6100	0	-	-	
	Abgleich Unterabschnitt 6100				
	Einnahmen	-	-	-	
	Ausgaben	0	-	-	
	Abgleich	0	-	-	

B. Vermögenshaushalt 2022					Beträge in EUR
Einzelplan: 6 Bau- und Wohnungswesen, Verkehr					
Unterabschnitt: 6123 Vermessung					
Gr	Bezeichnung/*Erläuterungen	Ansatz 2022	Ansatz 2021	Ergebnis 2020	Vermerke
	E i n n a h m e n				
	kein Konto vorhanden				
	A u s g a b e n				
9590	Baunebenkosten: Tiefbau	0	-	-	
	Ausgaben UA 6123	0	-	-	
	Abgleich Unterabschnitt 6123				
	Einnahmen	-	-	-	
	Ausgaben	0	-	-	
	Abgleich	0	-	-	

B. Vermögenshaushalt 2022					Beträge in EUR
Einzelplan: 6		Bau- und Wohnungswesen, Verkehr			
Unterabschnitt: 6150		Städtebauliche Sanierungs- und Entwicklungsmaßnahmen			
Gr	Bezeichnung/*Erläuterungen	Ansatz 2022	Ansatz 2021	Ergebnis 2020	Vermerke
E i n n a h m e n					
3600	Investitionszuweisungen vom Bund, LAF, ERP-Sondervermögen	0	-	-	
3610	Investitionszuweisungen vom Land	70.000	30.000	-	
3680	Investitionszuschüsse von übrigen Bereichen (einschl. Spenden)	0	-	1.569,15	
	Einnahmen UA 6150	70.000	30.000	1.569,15	
A u s g a b e n					
9320	Erwerb von Grundstücken und baulichen Anlagen	0	-	-	
9400	Hochbaumaßnahmen *Hochbaumaßnahmen Ortsmitte	100.000	-	-	
9410	Abbruchs-,Aufschließungskosten	0	-	-	
9450	Erweiterungs-,Um- u.Ausbauten	0	-	-	
9451	Erweiterungs-, Um- und Ausbau Maßnahme -a- *Altes Feuerwehrhaus Weitramsdorf	0	-	-	
9452	Erweiterungs-, Um- und Ausbau Maßnahme -b- *Schule Weidach	0	-	-	
9453	Erweiterungs-, Um- und Ausbau Maßnahme -c- *Schlettacher Straße 1	0	-	-	
9490	Baunebenkosten: Hochbau *Planung Ortsmitte	50.000	100.000	63.682,15-	
9491	Baunebenkosten: Hochbau -a-	0	-	-	
9492	Baunebenkosten: Hochbau -b- *Flächenmanagement	0	1.000	5.100,00-	
9500	Tiefbaumaßnahmen	0	-	-	
9510	Straßen, Plätze, Brücken u.ä.	0	-	-	
9550	Sport- und Grünflächen u.ä.	0	-	-	
9551	Sport- und Grünfläche -a-	0	-	-	
9552	Sport- und Grünfläche -b-	0	-	-	
9880	Investitionszuschüsse an übrige Bereiche *Beratungsscheine	40.000	40.000	30.000,00	
	Ausgaben UA 6150	190.000	141.000	38.782,15-	
Abgleich Unterabschnitt 6150					
	Einnahmen	70.000	30.000	1.569,15	
	Ausgaben	190.000	141.000	38.782,15-	
	Abgleich	120.000-	111.000-	40.351,30	

B. Vermögenshaushalt 2022					Beträge in EUR
Einzelplan: 6		Bau- und Wohnungswesen, Verkehr			
Unterabschnitt: 6200		Wohnungsbauförderung und Wohnungsfürsorge			
Gr	Bezeichnung/*Erläuterungen	Ansatz 2022	Ansatz 2021	Ergebnis 2020	Vermerke
E i n n a h m e n					
3270	Darlehensrückflüsse von privaten Unternehmen *Wohnbaugesellschaft	5.000	5.000	5.449,20	
3300	Einnahmen aus der Veräußerung von Beteiligungen, Rückflüsse von Kapitaleinlagen	0	-	-	
3400	Veräußerung von Grundstücken, baulichen Anlagen und grundstücksgleichen Rechten	50.000	100.000	367.147,50	
Einnahmen UA 6200		55.000	105.000	372.596,70	
A u s g a b e n					
9270	Gewährung von Darlehen an private Unternehmen	0	-	-	
9300	Erwerb von Beteiligungen, Kapitaleinlagen	0	-	-	
9320	Erwerb von Grundstücken und baulichen Anlagen	500.000	-	599.950,76	
9321	Erwerb unbebauter Grundstücke	0	-	-	
9500	Tiefbaumaßnahmen *Umsetzung B-Plan Hoher Rain, Erschließung der Baugrundstücke mit Telefon, Wasser und Strom	0	-	77,04-	
Ausgaben UA 6200		500.000	-	599.873,72	
Abgleich Unterabschnitt 6200					
Einnahmen		55.000	105.000	372.596,70	
Ausgaben		500.000	-	599.873,72	
Abgleich		445.000-	105.000	227.277,02-	

B. Vermögenshaushalt 2022					Beträge in EUR
Einzelplan: 6 Bau- und Wohnungswesen, Verkehr					
Unterabschnitt: 6203 Wohnungsbauförderung -01-					
Gr	Bezeichnung/*Erläuterungen	Ansatz 2022	Ansatz 2021	Ergebnis 2020	Vermerke
	E i n n a h m e n				
	kein Konto vorhanden				
	A u s g a b e n				
9321	Erwerb unbebauter Grundstücke	0	-	-	
	Ausgaben UA 6203	0	-	-	
	Abgleich Unterabschnitt 6203				
	Einnahmen	-	-	-	
	Ausgaben	0	-	-	
	Abgleich	0	-	-	

B. Vermögenshaushalt 2022					Beträge in EUR
Einzelplan: 6		Bau- und Wohnungswesen, Verkehr			
Unterabschnitt: 6300		Gemeindestraßen ALLGEMEIN			
Gr	Bezeichnung/*Erläuterungen	Ansatz 2022	Ansatz 2021	Ergebnis 2020	Vermerke
E i n n a h m e n					
3520	Erschließungsbeiträge u.ä.	5.000	5.000	-	
3525	Straßenausbaubeiträge	0	-	-	
3610	Investitionszuweisungen vom Land	78.000	78.000	48.622,00	
3620	Investitionszuweisungen von Gemeinden u. Gemeindeverbänden	0	-	-	
Einnahmen UA 6300		83.000	83.000	48.622,00	
A u s g a b e n					
9320	Erwerb von Grundstücken und baulichen Anlagen	20.000	5.000	9.900,00-	
9350	Erwerb von beweglichen Sachen des Anlagevermögens	5.000	20.000	-	
9500	Tiefbaumaßnahmen *u.a. Kernwegenetz	0	-	-	
9580	Sonstige Tiefbaumaßnahmen u.ä.	0	-	-	
9870	Investitionszuschüsse an private Unternehmen	0	-	-	
Ausgaben UA 6300		25.000	25.000	9.900,00-	
Abgleich Unterabschnitt 6300					
Einnahmen		83.000	83.000	48.622,00	
Ausgaben		25.000	25.000	9.900,00-	
Abgleich		58.000	58.000	58.522,00	

B. Vermögenshaushalt 2022					Beträge in EUR
Einzelplan: 6		Bau- und Wohnungswesen, Verkehr			
Unterabschnitt: 6301		Gemeindestraße -001- SCHLETTACHER STRASSE			
Gr	Bezeichnung/*Erläuterungen	Ansatz 2022	Ansatz 2021	Ergebnis 2020	Vermerke
	E i n n a h m e n				
3610	Investitionszuweisungen vom Land	0	-	-	
	Einnahmen UA 6301	0	-	-	
	A u s g a b e n				
9500	Tiefbaumaßnahmen	0	-	-	
	Ausgaben UA 6301	0	-	-	
	Abgleich Unterabschnitt 6301				
	Einnahmen	0	-	-	
	Ausgaben	0	-	-	
	Abgleich	0	-	-	

B. Vermögenshaushalt 2022					Beträge in EUR
Einzelplan: 6 Bau- und Wohnungswesen, Verkehr					
Unterabschnitt: 6302 Gemeindestraße -002- BAUGEBIET WEINBERG					
Gr	Bezeichnung/*Erläuterungen	Ansatz 2022	Ansatz 2021	Ergebnis 2020	Vermerke
	E i n n a h m e n				
	kein Konto vorhanden				
	A u s g a b e n				
9500	Tiefbaumaßnahmen	0	-	-	
	Ausgaben UA 6302	0	-	-	
	Abgleich Unterabschnitt 6302				
	Einnahmen	-	-	-	
	Ausgaben	0	-	-	
	Abgleich	0	-	-	

B. Vermögenshaushalt 2022					Beträge in EUR
Einzelplan: 6 Bau- und Wohnungswesen, Verkehr Unterabschnitt: 6303 Gemeindestraße -003- STRASSENERNEUERUNGEN					
Gr	Bezeichnung/*Erläuterungen	Ansatz 2022	Ansatz 2021	Ergebnis 2020	Vermerke
	E i n n a h m e n				
	kein Konto vorhanden				
	A u s g a b e n				
9500	Tiefbaumaßnahmen	0	-	-	
	Ausgaben UA 6303	0	-	-	
	Abgleich Unterabschnitt 6303				
	Einnahmen	-	-	-	
	Ausgaben	0	-	-	
	Abgleich	0	-	-	

B. Vermögenshaushalt 2022					Beträge in EUR
Einzelplan: 6 Bau- und Wohnungswesen, Verkehr					
Unterabschnitt: 6304 Gemeindestraße -004- RUECK 2/TRUCKENBACH					
Gr	Bezeichnung/*Erläuterungen	Ansatz 2022	Ansatz 2021	Ergebnis 2020	Vermerke
	E i n n a h m e n				
	kein Konto vorhanden				
	A u s g a b e n				
9500	Tiefbaumaßnahmen	0	-	-	
	Ausgaben UA 6304	0	-	-	
	Abgleich Unterabschnitt 6304				
	Einnahmen	-	-	-	
	Ausgaben	0	-	-	
	Abgleich	0	-	-	

B. Vermögenshaushalt 2022					Beträge in EUR
Einzelplan: 6 Bau- und Wohnungswesen, Verkehr					
Unterabschnitt: 6305 Gemeindestraße -005- BERGSTRASSE					
Gr	Bezeichnung/*Erläuterungen	Ansatz 2022	Ansatz 2021	Ergebnis 2020	Vermerke
	E i n n a h m e n				
	kein Konto vorhanden				
	A u s g a b e n				
9500	Tiefbaumaßnahmen	0	-	-	
	Ausgaben UA 6305	0	-	-	
	Abgleich Unterabschnitt 6305				
	Einnahmen	-	-	-	
	Ausgaben	0	-	-	
	Abgleich	0	-	-	

B. Vermögenshaushalt 2022					Beträge in EUR
Einzelplan: 6		Bau- und Wohnungswesen, Verkehr			
Unterabschnitt: 6306		Gemeindestraße -006- GV WEITRAMSDORF-SCHLETTACH			
Gr	Bezeichnung/*Erläuterungen	Ansatz 2022	Ansatz 2021	Ergebnis 2020	Vermerke
	E i n n a h m e n				
3610	Investitionszuweisungen vom Land	25.000	-	-	
	Einnahmen UA 6306	25.000	-	-	
	A u s g a b e n				
9320	Erwerb von Grundstücken und baulichen Anlagen	0	-	-	
9500	Tiefbaumaßnahmen	0	-	-	
9501	Tiefbaumaßnahme -a- *Brückenneubau	50.000	50.000	-	
	Ausgaben UA 6306	50.000	50.000	-	
	Abgleich Unterabschnitt 6306				
	Einnahmen	25.000	-	-	
	Ausgaben	50.000	50.000	-	
	Abgleich	25.000-	50.000-	-	

B. Vermögenshaushalt 2022					Beträge in EUR
Einzelplan: 6 Bau- und Wohnungswesen, Verkehr					
Unterabschnitt: 6307 Gemeindestraße -007- GEWERBEGEBIET WEITRAMSDORF/OST					
Gr	Bezeichnung/*Erläuterungen	Ansatz 2022	Ansatz 2021	Ergebnis 2020	Vermerke
E i n n a h m e n					
3610	Investitionszuweisungen vom Land	0	-	-	
	Einnahmen UA 6307	0	-	-	
A u s g a b e n					
9500	Tiefbaumaßnahmen	0	-	-	
9580	Sonstige Tiefbaumaßnahmen u.ä.	0	-	-	
	Ausgaben UA 6307	0	-	-	
Abgleich Unterabschnitt 6307					
	Einnahmen	0	-	-	
	Ausgaben	0	-	-	
	Abgleich	0	-	-	

B. Vermögenshaushalt 2022					Beträge in EUR
Einzelplan: 6 Bau- und Wohnungswesen, Verkehr					
Unterabschnitt: 6308 Gemeindestraße -008- Straßenausbau nach ABS					
Gr	Bezeichnung/*Erläuterungen	Ansatz 2022	Ansatz 2021	Ergebnis 2020	Vermerke
E i n n a h m e n					
3610	Investitionszuweisungen vom Land	0	-	-	
	Einnahmen UA 6308	0	-	-	
A u s g a b e n					
9500	Tiefbaumaßnahmen	0	-	-	
9580	Sonstige Tiefbaumaßnahmen u.ä.	0	-	-	
	Ausgaben UA 6308	0	-	-	
Abgleich Unterabschnitt 6308					
	Einnahmen	0	-	-	
	Ausgaben	0	-	-	
	Abgleich	0	-	-	

B. Vermögenshaushalt 2022					Beträge in EUR
Einzelplan: 6 Bau- und Wohnungswesen, Verkehr					
Unterabschnitt: 6309 Gemeindestraße -009- Wirtschaftsweg Gersbacher Höhe					
Gr	Bezeichnung/*Erläuterungen	Ansatz 2022	Ansatz 2021	Ergebnis 2020	Vermerke
E i n n a h m e n					
3610	Investitionszuweisungen vom Land	0	-	-	
3670	Investitionszuschüsse von privaten Unternehmen (einschl. Spenden)	0	-	-	
Einnahmen UA 6309		0	-	-	
A u s g a b e n					
9500	Tiefbaumaßnahmen *Wirtschaftsweg Gersbacher Höhe	0	-	-	
Ausgaben UA 6309		0	-	-	
Abgleich Unterabschnitt 6309					
Einnahmen		0	-	-	
Ausgaben		0	-	-	
Abgleich		0	-	-	

B. Vermögenshaushalt 2022					Beträge in EUR
Einzelplan: 6 Bau- und Wohnungswesen, Verkehr					
Unterabschnitt: 6310 Gemeindestraße -010- GEHWEG HIMMELLEITE					
Gr	Bezeichnung/*Erläuterungen	Ansatz 2022	Ansatz 2021	Ergebnis 2020	Vermerke
	E i n n a h m e n				
	kein Konto vorhanden				
	A u s g a b e n				
9500	Tiefbaumaßnahmen	0	-	-	
	Ausgaben UA 6310	0	-	-	
	Abgleich Unterabschnitt 6310				
	Einnahmen	-	-	-	
	Ausgaben	0	-	-	
	Abgleich	0	-	-	

B. Vermögenshaushalt 2022					Beträge in EUR
Einzelplan: 6 Bau- und Wohnungswesen, Verkehr					
Unterabschnitt: 6311 Gemeindestraße -011- LANGER GRUND					
Gr	Bezeichnung/*Erläuterungen	Ansatz 2022	Ansatz 2021	Ergebnis 2020	Vermerke
	E i n n a h m e n				
	kein Konto vorhanden				
	A u s g a b e n				
9500	Tiefbaumaßnahmen	0	-	-	
	Ausgaben UA 6311	0	-	-	
	Abgleich Unterabschnitt 6311				
	Einnahmen	-	-	-	
	Ausgaben	0	-	-	
	Abgleich	0	-	-	

B. Vermögenshaushalt 2022					Beträge in EUR
Einzelplan: 6 Bau- und Wohnungswesen, Verkehr					
Unterabschnitt: 6312 Gemeindestraße -012- VORDERER MUEHLBERG					
Gr	Bezeichnung/*Erläuterungen	Ansatz 2022	Ansatz 2021	Ergebnis 2020	Vermerke
	E i n n a h m e n				
	kein Konto vorhanden				
	A u s g a b e n				
9500	Tiefbaumaßnahmen	50.000	70.000	-	
	Ausgaben UA 6312	50.000	70.000	-	
	Abgleich Unterabschnitt 6312				
	Einnahmen	-	-	-	
	Ausgaben	50.000	70.000	-	
	Abgleich	50.000-	70.000-	-	

B. Vermögenshaushalt 2022					Beträge in EUR
Einzelplan: 6 Bau- und Wohnungswesen, Verkehr					
Unterabschnitt: 6313 Gemeindestraße -013- BAUGEBIET EIGENAECKER					
Gr	Bezeichnung/*Erläuterungen	Ansatz 2022	Ansatz 2021	Ergebnis 2020	Vermerke
	E i n n a h m e n				
	kein Konto vorhanden				
	A u s g a b e n				
9500	Tiefbaumaßnahmen	0	-	-	
	Ausgaben UA 6313	0	-	-	
	Abgleich Unterabschnitt 6313				
	Einnahmen	-	-	-	
	Ausgaben	0	-	-	
	Abgleich	0	-	-	

B. Vermögenshaushalt 2022					Beträge in EUR
Einzelplan: 6 Bau- und Wohnungswesen, Verkehr					
Unterabschnitt: 6314 Gemeindestraße -014- BAUGEBIET WICKENWEG					
Gr	Bezeichnung/*Erläuterungen	Ansatz 2022	Ansatz 2021	Ergebnis 2020	Vermerke
	E i n n a h m e n				
	kein Konto vorhanden				
	A u s g a b e n				
9500	Tiefbaumaßnahmen	0	-	-	
	Ausgaben UA 6314	0	-	-	
	Abgleich Unterabschnitt 6314				
	Einnahmen	-	-	-	
	Ausgaben	0	-	-	
	Abgleich	0	-	-	

B. Vermögenshaushalt 2022					Beträge in EUR
Einzelplan: 6 Bau- und Wohnungswesen, Verkehr					
Unterabschnitt: 6315 Gemeindestraße -015- BAUGEBIET TRUCKENBACH					
Gr	Bezeichnung/*Erläuterungen	Ansatz 2022	Ansatz 2021	Ergebnis 2020	Vermerke
	E i n n a h m e n				
	kein Konto vorhanden				
	A u s g a b e n				
9500	Tiefbaumaßnahmen	100.000	50.000	-	
	Ausgaben UA 6315	100.000	50.000	-	
	Abgleich Unterabschnitt 6315				
	Einnahmen	-	-	-	
	Ausgaben	100.000	50.000	-	
	Abgleich	100.000-	50.000-	-	

B. Vermögenshaushalt 2022					Beträge in EUR
Einzelplan: 6		Bau- und Wohnungswesen, Verkehr			
Unterabschnitt: 6316		Gemeindestraße -016- BAUGEBIET HOHER RAIN/AUWEG			
Gr	Bezeichnung/*Erläuterungen	Ansatz 2022	Ansatz 2021	Ergebnis 2020	Vermerke
	E i n n a h m e n				
	kein Konto vorhanden				
	A u s g a b e n				
9500	Tiefbaumaßnahmen	0	-	66,15-	
	Ausgaben UA 6316	0	-	66,15-	
	Abgleich Unterabschnitt 6316				
	Einnahmen	-	-	-	
	Ausgaben	0	-	66,15-	
	Abgleich	0	-	66,15	

B. Vermögenshaushalt 2022					Beträge in EUR
Einzelplan: 6 Bau- und Wohnungswesen, Verkehr					
Unterabschnitt: 6317 Gemeindestraße -017- BAUGEBIET SOMMERLEITE/RUECK					
Gr	Bezeichnung/*Erläuterungen	Ansatz 2022	Ansatz 2021	Ergebnis 2020	Vermerke
	E i n n a h m e n				
	kein Konto vorhanden				
	A u s g a b e n				
9500	Tiefbaumaßnahmen	0	-	-	
	Ausgaben UA 6317	0	-	-	
	Abgleich Unterabschnitt 6317				
	Einnahmen	-	-	-	
	Ausgaben	0	-	-	
	Abgleich	0	-	-	

B. Vermögenshaushalt 2022					Beträge in EUR
Einzelplan: 6 Bau- und Wohnungswesen, Verkehr					
Unterabschnitt: 6318 Gemeindestraße -018- GEWERBEGEBIET AU					
Gr	Bezeichnung/*Erläuterungen	Ansatz 2022	Ansatz 2021	Ergebnis 2020	Vermerke
	E i n n a h m e n				
	kein Konto vorhanden				
	A u s g a b e n				
9500	Tiefbaumaßnahmen	0	-	-	
	Ausgaben UA 6318	0	-	-	
	Abgleich Unterabschnitt 6318				
	Einnahmen	-	-	-	
	Ausgaben	0	-	-	
	Abgleich	0	-	-	

B. Vermögenshaushalt 2022					Beträge in EUR
Einzelplan: 6 Bau- und Wohnungswesen, Verkehr					
Unterabschnitt: 6319 Gemeindestraße -019- SANDAECKERWEG					
Gr	Bezeichnung/*Erläuterungen	Ansatz 2022	Ansatz 2021	Ergebnis 2020	Vermerke
	E i n n a h m e n				
	kein Konto vorhanden				
	A u s g a b e n				
9500	Tiefbaumaßnahmen	0	-	-	
	Ausgaben UA 6319	0	-	-	
	Abgleich Unterabschnitt 6319				
	Einnahmen	-	-	-	
	Ausgaben	0	-	-	
	Abgleich	0	-	-	

B. Vermögenshaushalt 2022					Beträge in EUR
Einzelplan: 6 Bau- und Wohnungswesen, Verkehr					
Unterabschnitt: 6320 Gemeindestraße -020- WEIDACH ALLGEMEIN					
Gr	Bezeichnung/*Erläuterungen	Ansatz 2022	Ansatz 2021	Ergebnis 2020	Vermerke
	E i n n a h m e n				
3520	Erschließungsbeiträge u.ä.	0	-	-	
	Einnahmen UA 6320	0	-	-	
	A u s g a b e n				
9500	Tiefbaumaßnahmen	0	-	-	
	Ausgaben UA 6320	0	-	-	
	Abgleich Unterabschnitt 6320				
	Einnahmen	0	-	-	
	Ausgaben	0	-	-	
	Abgleich	0	-	-	

B. Vermögenshaushalt 2022					Beträge in EUR
Einzelplan: 6 Bau- und Wohnungswesen, Verkehr					
Unterabschnitt: 6321 Gemeindestraße -021- Am Wasserturm					
Gr	Bezeichnung/*Erläuterungen	Ansatz 2022	Ansatz 2021	Ergebnis 2020	Vermerke
	E i n n a h m e n				
	kein Konto vorhanden				
	A u s g a b e n				
9500	Tiefbaumaßnahmen	0	-	-	
	Ausgaben UA 6321	0	-	-	
	Abgleich Unterabschnitt 6321				
	Einnahmen	-	-	-	
	Ausgaben	0	-	-	
	Abgleich	0	-	-	

B. Vermögenshaushalt 2022					Beträge in EUR
Einzelplan: 6 Bau- und Wohnungswesen, Verkehr					
Unterabschnitt: 6322 Gemeindestraße -022- BAUGEBIET BINZIG					
Gr	Bezeichnung/*Erläuterungen	Ansatz 2022	Ansatz 2021	Ergebnis 2020	Vermerke
	E i n n a h m e n				
	kein Konto vorhanden				
	A u s g a b e n				
9500	Tiefbaumaßnahmen	0	-	-	
9580	Sonstige Tiefbaumaßnahmen u.ä.	0	-	-	
	Ausgaben UA 6322	0	-	-	
	Abgleich Unterabschnitt 6322				
	Einnahmen	-	-	-	
	Ausgaben	0	-	-	
	Abgleich	0	-	-	

B. Vermögenshaushalt 2022					Beträge in EUR
Einzelplan: 6 Bau- und Wohnungswesen, Verkehr					
Unterabschnitt: 6323 Gemeindestraße -023- BAUGEBIET BIRKAECKER					
Gr	Bezeichnung/*Erläuterungen	Ansatz 2022	Ansatz 2021	Ergebnis 2020	Vermerke
	E i n n a h m e n				
	kein Konto vorhanden				
	A u s g a b e n				
9500	Tiefbaumaßnahmen	0	-	-	
	Ausgaben UA 6323	0	-	-	
	Abgleich Unterabschnitt 6323				
	Einnahmen	-	-	-	
	Ausgaben	0	-	-	
	Abgleich	0	-	-	

B. Vermögenshaushalt 2022					Beträge in EUR
Einzelplan: 6 Bau- und Wohnungswesen, Verkehr					
Unterabschnitt: 6324 Gemeindestraße -024- Gehweg Mährenhäuser Str.					
Gr	Bezeichnung/*Erläuterungen	Ansatz 2022	Ansatz 2021	Ergebnis 2020	Vermerke
	E i n n a h m e n				
3610	Investitionszuweisungen vom Land	0	-	-	
	Einnahmen UA 6324	0	-	-	
	A u s g a b e n				
9500	Tiefbaumaßnahmen	0	-	-	
	Ausgaben UA 6324	0	-	-	
	Abgleich Unterabschnitt 6324				
	Einnahmen	0	-	-	
	Ausgaben	0	-	-	
	Abgleich	0	-	-	

B. Vermögenshaushalt 2022					Beträge in EUR
Einzelplan: 6 Bau- und Wohnungswesen, Verkehr					
Unterabschnitt: 6325 Gemeindestraße -025- ST 2202 Weidach-Vogelherd					
Gr	Bezeichnung/*Erläuterungen	Ansatz 2022	Ansatz 2021	Ergebnis 2020	Vermerke
E i n n a h m e n					
3610	Investitionszuweisungen vom Land	0	-	-	
	Einnahmen UA 6325	0	-	-	
A u s g a b e n					
9580	Sonstige Tiefbaumaßnahmen u.ä.	0	-	-	
	Ausgaben UA 6325	0	-	-	
Abgleich Unterabschnitt 6325					
	Einnahmen	0	-	-	
	Ausgaben	0	-	-	
	Abgleich	0	-	-	

B. Vermögenshaushalt 2022					Beträge in EUR
Einzelplan: 6 Bau- und Wohnungswesen, Verkehr					
Unterabschnitt: 6326 Gemeindestraße -026- GEWERBEGEBIET HAESLICH					
Gr	Bezeichnung/*Erläuterungen	Ansatz 2022	Ansatz 2021	Ergebnis 2020	Vermerke
	E i n n a h m e n				
	kein Konto vorhanden				
	A u s g a b e n				
9500	Tiefbaumaßnahmen	0	-	-	
	Ausgaben UA 6326	0	-	-	
	Abgleich Unterabschnitt 6326				
	Einnahmen	-	-	-	
	Ausgaben	0	-	-	
	Abgleich	0	-	-	

B. Vermögenshaushalt 2022					Beträge in EUR
Einzelplan: 6 Bau- und Wohnungswesen, Verkehr					
Unterabschnitt: 6327 Gemeindestraße -027- BAUGEBIET VOGELHERD-NORD					
Gr	Bezeichnung/*Erläuterungen	Ansatz 2022	Ansatz 2021	Ergebnis 2020	Vermerke
	E i n n a h m e n				
	kein Konto vorhanden				
	A u s g a b e n				
9500	Tiefbaumaßnahmen	0	-	-	
	Ausgaben UA 6327	0	-	-	
	Abgleich Unterabschnitt 6327				
	Einnahmen	-	-	-	
	Ausgaben	0	-	-	
	Abgleich	0	-	-	

B. Vermögenshaushalt 2022					Beträge in EUR
Einzelplan: 6 Bau- und Wohnungswesen, Verkehr					
Unterabschnitt: 6328 Gemeindestraße -028- Straßenausbau nach ABS					
Gr	Bezeichnung/*Erläuterungen	Ansatz 2022	Ansatz 2021	Ergebnis 2020	Vermerke
	E i n n a h m e n				
	kein Konto vorhanden				
	A u s g a b e n				
9500	Tiefbaumaßnahmen *Ausbau "Tannenweg"	0	-	-	
	Ausgaben UA 6328	0	-	-	
	Abgleich Unterabschnitt 6328				
	Einnahmen	-	-	-	
	Ausgaben	0	-	-	
	Abgleich	0	-	-	

B. Vermögenshaushalt 2022					Beträge in EUR
Einzelplan: 6 Bau- und Wohnungswesen, Verkehr					
Unterabschnitt: 6329 Gemeindestraße -029- Neuseser Weg					
Gr	Bezeichnung/*Erläuterungen	Ansatz 2022	Ansatz 2021	Ergebnis 2020	Vermerke
	E i n n a h m e n				
	kein Konto vorhanden				
	A u s g a b e n				
9500	Tiefbaumaßnahmen	0	100.000	-	
	Ausgaben UA 6329	0	100.000	-	
	Abgleich Unterabschnitt 6329				
	Einnahmen	-	-	-	
	Ausgaben	0	100.000	-	
	Abgleich	0	100.000-	-	

B. Vermögenshaushalt 2022					Beträge in EUR
Einzelplan: 6 Bau- und Wohnungswesen, Verkehr					
Unterabschnitt: 6340 Gemeindestraße -040- GVS HERGRAMSDORF-COBURG					
Gr	Bezeichnung/*Erläuterungen	Ansatz 2022	Ansatz 2021	Ergebnis 2020	Vermerke
E i n n a h m e n					
3610	Investitionszuweisungen vom Land	0	-	-	
	Einnahmen UA 6340	0	-	-	
A u s g a b e n					
9500	Tiefbaumaßnahmen	0	-	50.000,00-	
9580	Sonstige Tiefbaumaßnahmen u.ä.	0	-	-	
	Ausgaben UA 6340	0	-	50.000,00-	
Abgleich Unterabschnitt 6340					
	Einnahmen	0	-	-	
	Ausgaben	0	-	50.000,00-	
	Abgleich	0	-	50.000,00	

B. Vermögenshaushalt 2022					Beträge in EUR
Einzelplan: 6 Bau- und Wohnungswesen, Verkehr					
Unterabschnitt: 6341 Gemeindestraße -041- BAUGEBIET HUEHNERBERG					
Gr	Bezeichnung/*Erläuterungen	Ansatz 2022	Ansatz 2021	Ergebnis 2020	Vermerke
	E i n n a h m e n				
	kein Konto vorhanden				
	A u s g a b e n				
9500	Tiefbaumaßnahmen	0	-	-	
	Ausgaben UA 6341	0	-	-	
	Abgleich Unterabschnitt 6341				
	Einnahmen	-	-	-	
	Ausgaben	0	-	-	
	Abgleich	0	-	-	

B. Vermögenshaushalt 2022					Beträge in EUR
Einzelplan: 6 Bau- und Wohnungswesen, Verkehr					
Unterabschnitt: 6342 Gemeindestraße -042- AM BIRKENSCHROETLEIN					
Gr	Bezeichnung/*Erläuterungen	Ansatz 2022	Ansatz 2021	Ergebnis 2020	Vermerke
	E i n n a h m e n				
	kein Konto vorhanden				
	A u s g a b e n				
9500	Tiefbaumaßnahmen	0	-	-	
	Ausgaben UA 6342	0	-	-	
	Abgleich Unterabschnitt 6342				
	Einnahmen	-	-	-	
	Ausgaben	0	-	-	
	Abgleich	0	-	-	

B. Vermögenshaushalt 2022					Beträge in EUR
Einzelplan: 6 Bau- und Wohnungswesen, Verkehr					
Unterabschnitt: 6343 Gemeindestraße -043- SCHOEPFENGRUND					
Gr	Bezeichnung/*Erläuterungen	Ansatz 2022	Ansatz 2021	Ergebnis 2020	Vermerke
	E i n n a h m e n				
	kein Konto vorhanden				
	A u s g a b e n				
9500	Tiefbaumaßnahmen	0	-	-	
	Ausgaben UA 6343	0	-	-	
	Abgleich Unterabschnitt 6343				
	Einnahmen	-	-	-	
	Ausgaben	0	-	-	
	Abgleich	0	-	-	

B. Vermögenshaushalt 2022					Beträge in EUR
Einzelplan: 6 Bau- und Wohnungswesen, Verkehr					
Unterabschnitt: 6344 Gemeindestraße -044- ZIEGELAECKERWEG					
Gr	Bezeichnung/*Erläuterungen	Ansatz 2022	Ansatz 2021	Ergebnis 2020	Vermerke
	E i n n a h m e n				
	kein Konto vorhanden				
	A u s g a b e n				
9500	Tiefbaumaßnahmen	0	-	-	
	Ausgaben UA 6344	0	-	-	
	Abgleich Unterabschnitt 6344				
	Einnahmen	-	-	-	
	Ausgaben	0	-	-	
	Abgleich	0	-	-	

B. Vermögenshaushalt 2022					Beträge in EUR
Einzelplan: 6 Bau- und Wohnungswesen, Verkehr Unterabschnitt: 6345 Gemeindestraße -045- ZUM WOHLBACH					
Gr	Bezeichnung/*Erläuterungen	Ansatz 2022	Ansatz 2021	Ergebnis 2020	Vermerke
	E i n n a h m e n				
	kein konto vorhanden				
	A u s g a b e n				
9500	Tiefbaumaßnahmen	0	-	-	
	Ausgaben UA 6345	0	-	-	
	Abgleich Unterabschnitt 6345				
	Einnahmen	-	-	-	
	Ausgaben	0	-	-	
	Abgleich	0	-	-	

B. Vermögenshaushalt 2022					Beträge in EUR
Einzelplan: 6		Bau- und Wohnungswesen, Verkehr			
Unterabschnitt: 6346		Gemeindestraße -046- SCHENKENWEG			
Gr	Bezeichnung/*Erläuterungen	Ansatz 2022	Ansatz 2021	Ergebnis 2020	Vermerke
	E i n n a h m e n				
	kein Konto vorhanden				
	A u s g a b e n				
9500	Tiefbaumaßnahmen	0	130.000	-	
	Ausgaben UA 6346	0	130.000	-	
	Abgleich Unterabschnitt 6346				
	Einnahmen	-	-	-	
	Ausgaben	0	130.000	-	
	Abgleich	0	130.000-	-	

B. Vermögenshaushalt 2022					Beträge in EUR
Einzelplan: 6 Bau- und Wohnungswesen, Verkehr					
Unterabschnitt: 6347 Gemeindestraße -047- Ortsdurchfahrt Tambach B 303					
Gr	Bezeichnung/*Erläuterungen	Ansatz 2022	Ansatz 2021	Ergebnis 2020	Vermerke
E i n n a h m e n					
3600	Investitionszuweisungen vom Bund, LAF, ERP-Sondervermögen	0	-	-	
3610	Investitionszuweisungen vom Land	0	-	-	
Einnahmen UA 6347		0	-	-	
A u s g a b e n					
9500	Tiefbaumaßnahmen	0	-	-	
9580	Sonstige Tiefbaumaßnahmen u.ä.	0	-	-	
Ausgaben UA 6347		0	-	-	
Abgleich Unterabschnitt 6347					
Einnahmen		0	-	-	
Ausgaben		0	-	-	
Abgleich		0	-	-	

B. Vermögenshaushalt 2022					Beträge in EUR
Einzelplan: 6 Bau- und Wohnungswesen, Verkehr					
Unterabschnitt: 6348 Gemeindestraße -048- BAUGEBIET SEELEITE TAMBACH					
Gr	Bezeichnung/*Erläuterungen	Ansatz 2022	Ansatz 2021	Ergebnis 2020	Vermerke
	E i n n a h m e n				
	kein Konto vorhanden				
	A u s g a b e n				
9500	Tiefbaumaßnahmen	0	-	-	
	Ausgaben UA 6348	0	-	-	
	Abgleich Unterabschnitt 6348				
	Einnahmen	-	-	-	
	Ausgaben	0	-	-	
	Abgleich	0	-	-	

B. Vermögenshaushalt 2022					Beträge in EUR
Einzelplan: 6 Bau- und Wohnungswesen, Verkehr					
Unterabschnitt: 6350 Gemeindestraße -050- BAUGEBIET NEUNDORF-WEST					
Gr	Bezeichnung/*Erläuterungen	Ansatz 2022	Ansatz 2021	Ergebnis 2020	Vermerke
	E i n n a h m e n				
	kein Konto vorhanden				
	A u s g a b e n				
9500	Tiefbaumaßnahmen	0	-	-	
	Ausgaben UA 6350	0	-	-	
	Abgleich Unterabschnitt 6350				
	Einnahmen	-	-	-	
	Ausgaben	0	-	-	
	Abgleich	0	-	-	

B. Vermögenshaushalt 2022					Beträge in EUR
Einzelplan: 6 Bau- und Wohnungswesen, Verkehr					
Unterabschnitt: 6351 Gemeindestraße -051- ALTE POSTSTRASSE					
Gr	Bezeichnung/*Erläuterungen	Ansatz 2022	Ansatz 2021	Ergebnis 2020	Vermerke
	E i n n a h m e n				
	kein Konto vorhanden				
	A u s g a b e n				
9500	Tiefbaumaßnahmen	0	-	-	
	Ausgaben UA 6351	0	-	-	
	Abgleich Unterabschnitt 6351				
	Einnahmen	-	-	-	
	Ausgaben	0	-	-	
	Abgleich	0	-	-	

B. Vermögenshaushalt 2022					Beträge in EUR
Einzelplan: 6 Bau- und Wohnungswesen, Verkehr					
Unterabschnitt: 6352 Gemeindestraße -052- HERRENGASSE					
Gr	Bezeichnung/*Erläuterungen	Ansatz 2022	Ansatz 2021	Ergebnis 2020	Vermerke
	E i n n a h m e n				
3610	Investitionszuweisungen vom Land	0	-	-	
	Einnahmen UA 6352	0	-	-	
	A u s g a b e n				
9500	Tiefbaumaßnahmen	0	-	-	
	Ausgaben UA 6352	0	-	-	
	Abgleich Unterabschnitt 6352				
	Einnahmen	0	-	-	
	Ausgaben	0	-	-	
	Abgleich	0	-	-	

B. Vermögenshaushalt 2022					Beträge in EUR
Einzelplan: 6 Bau- und Wohnungswesen, Verkehr					
Unterabschnitt: 6353 Gemeindestraße -053-					
Gr	Bezeichnung/*Erläuterungen	Ansatz 2022	Ansatz 2021	Ergebnis 2020	Vermerke
	E i n n a h m e n				
	kein Konto vorhanden				
	A u s g a b e n				
9500	Tiefbaumaßnahmen	0	-	-	
	Ausgaben UA 6353	0	-	-	
	Abgleich Unterabschnitt 6353				
	Einnahmen	-	-	-	
	Ausgaben	0	-	-	
	Abgleich	0	-	-	

B. Vermögenshaushalt 2022					Beträge in EUR
Einzelplan: 6 Bau- und Wohnungswesen, Verkehr					
Unterabschnitt: 6360 Gemeindestraße -060- HINTERER MUEHLBERG					
Gr	Bezeichnung/*Erläuterungen	Ansatz 2022	Ansatz 2021	Ergebnis 2020	Vermerke
	E i n n a h m e n				
	kein Konto vorhanden				
	A u s g a b e n				
9500	Tiefbaumaßnahmen	120.000	-	-	
	Ausgaben UA 6360	120.000	-	-	
	Abgleich Unterabschnitt 6360				
	Einnahmen	-	-	-	
	Ausgaben	120.000	-	-	
	Abgleich	120.000-	-	-	

B. Vermögenshaushalt 2022					Beträge in EUR
Einzelplan: 6 Bau- und Wohnungswesen, Verkehr					
Unterabschnitt: 6361 Gemeindestraße -061- GE GERSBACHER STRASSE					
Gr	Bezeichnung/*Erläuterungen	Ansatz 2022	Ansatz 2021	Ergebnis 2020	Vermerke
	E i n n a h m e n				
	kein Konto vorhanden				
	A u s g a b e n				
9500	Tiefbaumaßnahmen	0	-	-	
	Ausgaben UA 6361	0	-	-	
	Abgleich Unterabschnitt 6361				
	Einnahmen	-	-	-	
	Ausgaben	0	-	-	
	Abgleich	0	-	-	

B. Vermögenshaushalt 2022					Beträge in EUR
Einzelplan: 6 Bau- und Wohnungswesen, Verkehr					
Unterabschnitt: 6362 Gemeindestraße -062-					
Gr	Bezeichnung/*Erläuterungen	Ansatz 2022	Ansatz 2021	Ergebnis 2020	Vermerke
	E i n n a h m e n				
	kein Konto vorhanden				
	A u s g a b e n				
9500	Tiefbaumaßnahmen *Am Greinberg	0	-	45.373,42	
	Ausgaben UA 6362	0	-	45.373,42	
	Abgleich Unterabschnitt 6362				
	Einnahmen	-	-	-	
	Ausgaben	0	-	45.373,42	
	Abgleich	0	-	45.373,42-	

B. Vermögenshaushalt 2022					Beträge in EUR
Einzelplan: 6 Bau- und Wohnungswesen, Verkehr					
Unterabschnitt: 6363 Gemeindestraße -063- Hergramsdorfer Straße					
Gr	Bezeichnung/*Erläuterungen	Ansatz 2022	Ansatz 2021	Ergebnis 2020	Vermerke
E i n n a h m e n					
3610	Investitionszuweisungen vom Land *Brückenneubau Altenhof	200.000	100.000	-	
	Einnahmen UA 6363	200.000	100.000	-	
A u s g a b e n					
9500	Tiefbaumaßnahmen *Brückenneubau Altenhof	120.000	250.000	26,60-	
	Ausgaben UA 6363	120.000	250.000	26,60-	
Abgleich Unterabschnitt 6363					
	Einnahmen	200.000	100.000	-	
	Ausgaben	120.000	250.000	26,60-	
	Abgleich	80.000	150.000-	26,60	

B. Vermögenshaushalt 2022					Beträge in EUR
Einzelplan: 6		Bau- und Wohnungswesen, Verkehr			
Unterabschnitt: 6499		Bauhof der Tiefbauverwaltung			
Gr	Bezeichnung/*Erläuterungen	Ansatz 2022	Ansatz 2021	Ergebnis 2020	Vermerke
E i n n a h m e n					
3450	Verkauf von beweglichen Sachen	20.000	-	450,00	
3680	Investitionszuschüsse von übrigen Bereichen (einschl. Spenden)	0	-	-	
	Einnahmen UA 6499	20.000	-	450,00	
A u s g a b e n					
9320	Erwerb von Grundstücken und baulichen Anlagen	0	-	-	
9351	Zimmerausstattungen	0	-	-	
9352	Arbeitsgeräte und Maschinen	5.000	5.000	4.954,49	
9357	Beschaffung von Fahrzeugen	65.000	30.000	38.446,60	
9420	Gebäudeneubau	0	-	3.220,67-	
9630	Betriebstechnische Anlagen	0	-	-	
	Ausgaben UA 6499	70.000	35.000	40.180,42	
Abgleich Unterabschnitt 6499					
	Einnahmen	20.000	-	450,00	
	Ausgaben	70.000	35.000	40.180,42	
	Abgleich	50.000-	35.000-	39.730,42-	

B. Vermögenshaushalt 2022					Beträge in EUR
Einzelplan: 6 Bau- und Wohnungswesen, Verkehr					
Unterabschnitt: 6709 Straßenbeleuchtung -09- ALLGEMEIN					
Gr	Bezeichnung/*Erläuterungen	Ansatz 2022	Ansatz 2021	Ergebnis 2020	Vermerke
E i n n a h m e n					
3524	Erschließungsgebiete (Ablösungsbeträge) *z.B. Erstattungen aufgrund von Erschließungsverträgen	0	-	-	
	Einnahmen UA 6709	0	-	-	
A u s g a b e n					
9600	Betriebsanlagen	10.000	10.000	30,21-	
	Ausgaben UA 6709	10.000	10.000	30,21-	
Abgleich Unterabschnitt 6709					
	Einnahmen	0	-	-	
	Ausgaben	10.000	10.000	30,21-	
	Abgleich	10.000-	10.000-	30,21	

B. Vermögenshaushalt 2022					Beträge in EUR
Einzelplan: 6 Bau- und Wohnungswesen, Verkehr					
Unterabschnitt: 6900 Wasserläufe, Wasserbau					
Gr	Bezeichnung/*Erläuterungen	Ansatz 2022	Ansatz 2021	Ergebnis 2020	Vermerke
	E i n n a h m e n				
	kein Konto vorhanden				
	A u s g a b e n				
9500	Tiefbaumaßnahmen	0	50.000	-	
9520	wasserstraßen,Ufer,Häfen,Dämme	0	-	-	
	Ausgaben UA 6900	0	50.000	-	
	Abgleich Unterabschnitt 6900				
	Einnahmen	-	-	-	
	Ausgaben	0	50.000	-	
	Abgleich	0	50.000-	-	

B. Vermögenshaushalt 2022		Beträge in EUR		
Abgleich der Abschnitte und des Einzelplanes				
Einzelplan: 6 Bau- und Wohnungswesen, Verkehr				
		Ansatz 2022	Ansatz 2021	Ergebnis 2020
61	Einnahmen	70.000	30.000	1.569,15
	Ausgaben	190.000	141.000	38.782,15-
	Abgleich	120.000-	111.000-	40.351,30
62	Einnahmen	55.000	105.000	372.596,70
	Ausgaben	500.000	-	599.873,72
	Abgleich	445.000-	105.000	227.277,02-
63	Einnahmen	308.000	183.000	48.622,00
	Ausgaben	465.000	675.000	14.619,33-
	Abgleich	157.000-	492.000-	63.241,33
64	Einnahmen	20.000	-	450,00
	Ausgaben	70.000	35.000	40.180,42
	Abgleich	50.000-	35.000-	39.730,42-
67	Einnahmen	0	-	-
	Ausgaben	10.000	10.000	30,21-
	Abgleich	10.000-	10.000-	30,21
69	Einnahmen	-	-	-
	Ausgaben	0	50.000	-
	Abgleich	0	50.000-	-
6	Einnahmen	453.000	318.000	423.237,85
	Ausgaben	1.235.000	911.000	586.622,45
	Abgleich	782.000-	593.000-	163.384,60-

B. Vermögenshaushalt
Einzelplan 7
Öffentl. Einrichtungen,
Wirtschaftsförderung

B. Vermögenshaushalt 2022					Beträge in EUR
Einzelplan: 7 öffentl. Einrichtungen, Wirtschaftsförderung					
Unterabschnitt: 7000 Abwasserbeseitigung WEITRAMSDORF					
Gr	Bezeichnung/*Erläuterungen	Ansatz 2022	Ansatz 2021	Ergebnis 2020	Vermerke
E i n n a h m e n					
3030	Zuführ. v. Verwaltungshaushalt für Sonderrücklagen zum Ausgl. von Gebührenschwankungen	0	-	-	
3130	Entnahme aus Sonderrücklagen zum Ausgleich von Gebührenschwankungen	0	-	-	
3400	Veräußerung von Grundstücken, baulichen Anlagen und Grundstücksgleichen Rechten *Ersatz für 1.7010.3400	0	-	-	
3450	verkauf von beweglichen Sachen *Ersatz für 1.7001.3450	0	-	-	
3456	Ersatzleistung bei Vermögensschäden an beweglichen Sachen *Ersatz für 1.7001.3456	0	-	-	
3530	Beiträge für Abwasseranlagen	25.000	25.000	21.558,54	
3531	Kanalbaubeiträge (Herstellungsaufwand)	0	-	9.237,56	
3610	Investitionszuweisungen vom Land *Ersatz für 1.7001.3610	50.000	50.000	-	
Einnahmen UA 7000		75.000	75.000	30.796,10	
A u s g a b e n					
9030	Zuführ. z. Verwaltungshaushalt aus Sonderrücklagen zum Ausgl. von Gebührenschwankungen	0	-	-	
9130	Zuführung an Sonderrücklagen zum Ausgleich von Gebührenschwankungen	0	-	-	
9320	Erwerb von Grundstücken und baulichen Anlagen *Entschädigungsleistungen für Grunddienstbarkeiten	20.000	5.000	4.980,97	
9321	Erwerb unbebauter Grundstücke *Ersatz für 1.7001.9320	0	-	-	
9322	Erwerb bebauter Grundstücke *Ersatz für 1.7001.9320	0	-	-	
9350	Erwerb von beweglichen Sachen des Anlagevermögens *Ersatz für 1.7001.9350	5.000	5.000	2.459,61	
9357	Beschaffung von Fahrzeugen	0	-	-	
9500	Tiefbaumaßnahmen *Kanalsanierungen	500.000	500.000	999.988,07	
9501	Tiefbaumaßnahme -a- *Am Greinberg	0	-	-	
9502	Tiefbaumaßnahme -b- *Kanal Tannenweg (Vormals 1.7010.9502)	0	-	-	

B. Vermögenshaushalt 2022					Beträge in EUR
Einzelplan: 7		öffentl. Einrichtungen, Wirtschaftsförderung			
Unterabschnitt: 7000		Abwasserbeseitigung WEITRAMSDORF			
Gr	Bezeichnung/*Erläuterungen	Ansatz 2022	Ansatz 2021	Ergebnis 2020	Vermerke
9503	Tiefbaumaßnahme -c- *Kanalbau Erschließung Baugebiet Hoher Rain	0	-	34.354,89	
9504	Tiefbaumaßnahme -d- *Kanalnetzerweiterungen	5.000	20.000	-	
9505	Tiefbaumaßnahme -e- *Kanal Baugebiet Truckenbach	100.000	50.000	-	
9506	Tiefbaumaßnahme -f- *Ersatz für 1.7010.9506	0	-	-	
9536	Entwässerung -Hausanschlüsse- *Ersatz für 1.7001.9536	10.000	10.000	9.923,37-	
9590	Baunebenkosten: Tiefbau *Ersatz für 1.7001.9590	0	-	52.632,78-	
9630	Betriebstechnische Anlagen *Ventilsteuerung Kläranlage Ersatz für 1.7001.9630	0	-	15.300,00-	
9631	Betriebstechnische Anlagen -a- *Ersatz für 1.7001.9631	0	-	2,43-	
9632	Betriebstechnische Anlagen -b- *Errichtung Photovoltaik zur Eigenversorgung der KA	0	100.000	-	
9633	Betriebstechnische Anlagen -c- *Errichtung Fällmittelstation Phosphat	30.000	100.000	-	
9634	Betriebstechnische Anlagen -d- *Prozessleitsystem Kläranlage	100.000	-	-	
9635	Betriebstechnische Anlagen -e- *Errichtung zentrale Druckluftversorgung	10.000	-	-	
Ausgaben UA 7000		780.000	790.000	963.924,96	
Abgleich Unterabschnitt 7000					
Einnahmen		75.000	75.000	30.796,10	
Ausgaben		780.000	790.000	963.924,96	
Abgleich		705.000-	715.000-	933.128,86-	

B. Vermögenshaushalt 2022					Beträge in EUR
Einzelplan: 7		öffentl. Einrichtungen, Wirtschaftsförderung			
Unterabschnitt: 7020		Abwasserbeseitigung -020- ALLGEMEIN HAUSANSCHLUESSE			
Gr	Bezeichnung/*Erläuterungen	Ansatz 2022	Ansatz 2021	Ergebnis 2020	Vermerke
	E i n n a h m e n				
3531	Kanalbaubeiträge (Herstellungsaufwand)	3.000	3.000	7.294,21	
	Einnahmen UA 7020	3.000	3.000	7.294,21	
	A u s g a b e n				
9536	Entwässerung -Hausanschlüsse-	10.000	5.000	8.044,89-	
	Ausgaben UA 7020	10.000	5.000	8.044,89-	
	Abgleich Unterabschnitt 7020				
	Einnahmen	3.000	3.000	7.294,21	
	Ausgaben	10.000	5.000	8.044,89-	
	Abgleich	7.000-	2.000-	15.339,10	

B. Vermögenshaushalt 2022					Beträge in EUR
Einzelplan: 7 öffentl. Einrichtungen, Wirtschaftsförderung					
Unterabschnitt: 7209 Abfallbeseitigung					
Gr	Bezeichnung/*Erläuterungen	Ansatz 2022	Ansatz 2021	Ergebnis 2020	Vermerke
	E i n n a h m e n				
3620	Investitionszuweisungen von Gemeinden u. Gemeindeverbänden	0	-	-	
	Einnahmen UA 7209	0	-	-	
	A u s g a b e n				
9660	Abfallbeseitigungsanlagen	0	-	-	
	Ausgaben UA 7209	0	-	-	
	Abgleich Unterabschnitt 7209				
	Einnahmen	0	-	-	
	Ausgaben	0	-	-	
	Abgleich	0	-	-	

B. Vermögenshaushalt 2022					Beträge in EUR
Einzelplan: 7 öffentl. Einrichtungen, Wirtschaftsförderung					
Unterabschnitt: 7211 Mülldeponie -1- Geländeauffüllung Kastenholz					
Gr	Bezeichnung/*Erläuterungen	Ansatz 2022	Ansatz 2021	Ergebnis 2020	Vermerke
E i n n a h m e n					
3610	Investitionszuweisungen vom Land	0	-	-	
	Einnahmen UA 7211	0	-	-	
A u s g a b e n					
9320	Erwerb von Grundstücken und baulichen Anlagen	0	-	-	
9660	Abfallbeseitigungsanlagen	0	-	-	
	Ausgaben UA 7211	0	-	-	
Abgleich Unterabschnitt 7211					
	Einnahmen	0	-	-	
	Ausgaben	0	-	-	
	Abgleich	0	-	-	

B. Vermögenshaushalt 2022					Beträge in EUR
Einzelplan: 7 öffentl. Einrichtungen, Wirtschaftsförderung					
Unterabschnitt: 7212 Mülldeponie -2-					
Gr	Bezeichnung/*Erläuterungen	Ansatz 2022	Ansatz 2021	Ergebnis 2020	Vermerke
	E i n n a h m e n				
	kein Konto vorhanden				
	A u s g a b e n				
9660	Abfallbeseitigungsanlagen	0	-	-	
	Ausgaben UA 7212	0	-	-	
	Abgleich Unterabschnitt 7212				
	Einnahmen	-	-	-	
	Ausgaben	0	-	-	
	Abgleich	0	-	-	

B. Vermögenshaushalt 2022					Beträge in EUR
Einzelplan: 7		öffentl. Einrichtungen, Wirtschaftsförderung			
Unterabschnitt: 7500		Bestattungswesen ALLGEMEIN			
Gr	Bezeichnung/*Erläuterungen	Ansatz 2022	Ansatz 2021	Ergebnis 2020	Vermerke
	E i n n a h m e n				
	kein Konto vorhanden				
	A u s g a b e n				
9320	Erwerb von Grundstücken und baulichen Anlagen	0	-	-	
9350	Erwerb von beweglichen Sachen des Anlagevermögens	0	-	-	
9501	Tiefbaumaßnahme -a-	0	5.000	-	
9870	Investitionszuschüsse an private Unternehmen	0	-	-	
	Ausgaben UA 7500	0	5.000	-	
	Abgleich Unterabschnitt 7500				
	Einnahmen	-	-	-	
	Ausgaben	0	5.000	-	
	Abgleich	0	5.000-	-	

B. Vermögenshaushalt 2022					Beträge in EUR
Einzelplan: 7		öffentl. Einrichtungen, Wirtschaftsförderung			
Unterabschnitt: 7511		Einrichtung des Bestattungswesens -01- FRIEDHOF WEITRAMSDORF			
Gr	Bezeichnung/*Erläuterungen	Ansatz 2022	Ansatz 2021	Ergebnis 2020	Vermerke
	E i n n a h m e n				
3670	Investitionszuschüsse von privaten Unternehmen (einschl. Spenden)	0	-	-	
	Einnahmen UA 7511	0	-	-	
	A u s g a b e n				
9320	Erwerb von Grundstücken und baulichen Anlagen	0	-	-	
9420	Gebäudeneubau	0	-	-	
9580	Sonstige Tiefbaumaßnahmen u.ä.	0	-	-	
9680	Sonst.Bau- und Betriebsanlagen	0	-	-	
	Ausgaben UA 7511	0	-	-	
	Abgleich Unterabschnitt 7511				
	Einnahmen	0	-	-	
	Ausgaben	0	-	-	
	Abgleich	0	-	-	

B. Vermögenshaushalt 2022					Beträge in EUR
Einzelplan: 7 öffentl. Einrichtungen, Wirtschaftsförderung					
Unterabschnitt: 7512 Einrichtung des Bestattungswesens -02- FRIEDHOF TAMBACH					
Gr	Bezeichnung/*Erläuterungen	Ansatz 2022	Ansatz 2021	Ergebnis 2020	Vermerke
	E i n n a h m e n				
	kein Konto vorhanden				
	A u s g a b e n				
9420	Gebäudeneubau	0	-	-	
9580	Sonstige Tiefbaumaßnahmen u.ä.	0	-	-	
	Ausgaben UA 7512	0	-	-	
	Abgleich Unterabschnitt 7512				
	Einnahmen	-	-	-	
	Ausgaben	0	-	-	
	Abgleich	0	-	-	

B. Vermögenshaushalt 2022					Beträge in EUR
Einzelplan: 7		öffentl. Einrichtungen, Wirtschaftsförderung			
Unterabschnitt: 7513		Einrichtung des Bestattungswesens -03- FRIEDHOF NEUNDORF			
Gr	Bezeichnung/*Erläuterungen	Ansatz 2022	Ansatz 2021	Ergebnis 2020	Vermerke
	E i n n a h m e n				
	kein Konto vorhanden				
	A u s g a b e n				
9420	Gebäudeneubau	0	-	-	
9870	Investitionszuschüsse an private Unternehmen	0	-	-	
	Ausgaben UA 7513	0	-	-	
	Abgleich Unterabschnitt 7513				
	Einnahmen	-	-	-	
	Ausgaben	0	-	-	
	Abgleich	0	-	-	

B. Vermögenshaushalt 2022					Beträge in EUR
Einzelplan: 7 öffentl. Einrichtungen, Wirtschaftsförderung					
Unterabschnitt: 7514 Einricht. des Bestattungswesens -04- FRIEDHOF WEIDACH					
Gr	Bezeichnung/*Erläuterungen	Ansatz 2022	Ansatz 2021	Ergebnis 2020	Vermerke
	E i n n a h m e n				
	kein Konto vorhanden				
	A u s g a b e n				
9320	Erwerb von Grundstücken und baulichen Anlagen	0	-	-	
9450	Erweiterungs-, Um- u. Ausbauten	0	-	-	
9580	Sonstige Tiefbaumaßnahmen u.ä.	0	-	-	
9680	Sonst. Bau- und Betriebsanlagen	0	-	-	
	Ausgaben UA 7514	0	-	-	
	Abgleich Unterabschnitt 7514				
	Einnahmen	-	-	-	
	Ausgaben	0	-	-	
	Abgleich	0	-	-	

B. Vermögenshaushalt 2022					Beträge in EUR
Einzelplan: 7		öffentl. Einrichtungen, Wirtschaftsförderung			
Unterabschnitt: 7629		Gemeinschaftshäuser, Mehrzweckhäuser, Stadthallen			
Gr	Bezeichnung/*Erläuterungen	Ansatz 2022	Ansatz 2021	Ergebnis 2020	Vermerke
E i n n a h m e n					
3610	Investitionszuweisungen vom Land	0	-	47.648,05	
3670	Investitionszuschüsse von privaten Unternehmen (einschl. Spenden)	0	-	-	
Einnahmen UA 7629		0	-	47.648,05	
A u s g a b e n					
9350	Erwerb von beweglichen Sachen des Anlagevermögens	5.000	7.000	-	
9400	Hochbaumaßnahmen	0	-	-	
9401	Hochbaumaßnahme -a- *Sanierung Backhaus Schlettach	0	-	1.212,38-	
9630	Betriebstechnische Anlagen	0	-	-	
Ausgaben UA 7629		5.000	7.000	1.212,38-	
Abgleich Unterabschnitt 7629					
Einnahmen		0	-	47.648,05	
Ausgaben		5.000	7.000	1.212,38-	
Abgleich		5.000-	7.000-	48.860,43	

B. Vermögenshaushalt 2022					Beträge in EUR
Einzelplan: 7		öffentl. Einrichtungen, Wirtschaftsförderung			
Unterabschnitt: 7800		Förderung der Land- und Forstwirtschaft			
Gr	Bezeichnung/*Erläuterungen	Ansatz 2022	Ansatz 2021	Ergebnis 2020	Vermerke
	E i n n a h m e n				
	kein Konto vorhanden				
	A u s g a b e n				
9880	Investitionszuschüsse an übrige Bereiche	0	-	247,80	
	Ausgaben UA 7800	0	-	247,80	
	Abgleich Unterabschnitt 7800				
	Einnahmen	-	-	-	
	Ausgaben	0	-	247,80	
	Abgleich	0	-	247,80-	

B. Vermögenshaushalt 2022					Beträge in EUR
Einzelplan: 7		öffentl. Einrichtungen, Wirtschaftsförderung			
Unterabschnitt: 7900		Fremdenverkehr, sonstige Förderung von Wirtschaft und Verkehr			
Gr	Bezeichnung/*Erläuterungen	Ansatz 2022	Ansatz 2021	Ergebnis 2020	Vermerke
	E i n n a h m e n				
	kein Konto vorhanden				
	A u s g a b e n				
9400	Hochbaumaßnahmen	10.000	-	-	
9820	Investitionszuweisungen an Gemeinden und Gemeindeverbände	0	-	-	
	Ausgaben UA 7900	10.000	-	-	
	Abgleich Unterabschnitt 7900				
	Einnahmen	-	-	-	
	Ausgaben	10.000	-	-	
	Abgleich	10.000-	-	-	

B. Vermögenshaushalt 2022					Beträge in EUR
Einzelplan: 7 öffentl. Einrichtungen, Wirtschaftsförderung					
Unterabschnitt: 7916 Zuwendungen zur Errichtung und zum Betrieb einer Kabelanlage					
Gr	Bezeichnung/*Erläuterungen	Ansatz 2022	Ansatz 2021	Ergebnis 2020	Vermerke
E i n n a h m e n					
3600	Investitionszuweisungen vom Bund, LAF, ERP-Sondervermögen	0	-	-	
3610	Investitionszuweisungen vom Land	1.980.000	150.000	5.000,00	
	Einnahmen UA 7916	1.980.000	150.000	5.000,00	
A u s g a b e n					
9690	Baunebenkosten:Betriebsanlagen	20.000	-	-	
9880	Investitionszuschüsse an übrige Bereiche	1.502.000	300.000	100.000,00	
	Ausgaben UA 7916	1.522.000	300.000	100.000,00	
Abgleich Unterabschnitt 7916					
	Einnahmen	1.980.000	150.000	5.000,00	
	Ausgaben	1.522.000	300.000	100.000,00	
	Abgleich	458.000	150.000-	95.000,00-	

B. Vermögenshaushalt 2022		Beträge in EUR		
Abgleich der Abschnitte und des Einzelplanes				
Einzelplan: 7 öffentl. Einrichtungen, Wirtschaftsförderung				
		Ansatz 2022	Ansatz 2021	Ergebnis 2020
70	Einnahmen	78.000	78.000	38.090,31
	Ausgaben	790.000	795.000	955.880,07
	Abgleich	712.000-	717.000-	917.789,76-
72	Einnahmen	0	-	-
	Ausgaben	0	-	-
	Abgleich	0	-	-
75	Einnahmen	0	-	-
	Ausgaben	0	5.000	-
	Abgleich	0	5.000-	-
76	Einnahmen	0	-	47.648,05
	Ausgaben	5.000	7.000	1.212,38-
	Abgleich	5.000-	7.000-	48.860,43
78	Einnahmen	-	-	-
	Ausgaben	0	-	247,80
	Abgleich	0	-	247,80-
79	Einnahmen	1.980.000	150.000	5.000,00
	Ausgaben	1.532.000	300.000	100.000,00
	Abgleich	448.000	150.000-	95.000,00-
7	Einnahmen	2.058.000	228.000	90.738,36
	Ausgaben	2.327.000	1.107.000	1.054.915,49
	Abgleich	269.000-	879.000-	964.177,13-

B. Vermögenshaushalt

Einzelplan 8

Wirtschaftl. Unternehmen
Grund- u. Sondervermögen

B. Vermögenshaushalt 2022					Beträge in EUR
Einzelplan: 8 Wirtschaftl. Unternehmen Grund- u. Sondervermögen					
Unterabschnitt: 8100 Elektrizitätsversorgung					
Gr	Bezeichnung/*Erläuterungen	Ansatz 2022	Ansatz 2021	Ergebnis 2020	Vermerke
	E i n n a h m e n				
	kein Konto vorhanden				
	A u s g a b e n				
9300	Erwerb von Beteiligungen, Kapitaleinlagen	0	-	-	
9630	Betriebstechnische Anlagen	0	-	-	
	Ausgaben UA 8100	0	-	-	
	Abgleich Unterabschnitt 8100				
	Einnahmen	-	-	-	
	Ausgaben	0	-	-	
	Abgleich	0	-	-	

B. Vermögenshaushalt 2022					Beträge in EUR
Einzelplan: 8 Wirtschaftl.Unternehmen Grund- u.Sondervermögen					
Unterabschnitt: 8151 Wasserversorgung -11- WEITRAMSDORF					
Gr	Bezeichnung/*Erläuterungen	Ansatz 2022	Ansatz 2021	Ergebnis 2020	Vermerke
	E i n n a h m e n				
3560	Beiträge für Wasser- versorgungsanlagen (Herstellungsaufwand)	0	-	-	
	Einnahmen UA 8151	0	-	-	
	A u s g a b e n				
9502	Tiefbaumaßnahme -b-	0	-	-	
9531	wasserversorgung	0	-	-	
	Ausgaben UA 8151	0	-	-	
	Abgleich Unterabschnitt 8151				
	Einnahmen	0	-	-	
	Ausgaben	0	-	-	
	Abgleich	0	-	-	

B. Vermögenshaushalt 2022					Beträge in EUR
Einzelplan: 8 Wirtschaftl. Unternehmen Grund- u. Sondervermögen					
Unterabschnitt: 8152 Wasserversorgung -12- HAUSANSCHLUESSE ALLGEMEIN					
Gr	Bezeichnung/*Erläuterungen	Ansatz 2022	Ansatz 2021	Ergebnis 2020	Vermerke
	E i n n a h m e n				
3560	Beiträge für Wasser- versorgungsanlagen (Herstellungsaufwand)	0	-	-	
	Einnahmen UA 8152	0	-	-	
	A u s g a b e n				
	kein Konto vorhanden				
	Abgleich Unterabschnitt 8152				
	Einnahmen	0	-	-	
	Ausgaben	-	-	-	
	Abgleich	0	-	-	

B. Vermögenshaushalt 2022					Beträge in EUR
Einzelplan: 8		Wirtschaftl. Unternehmen Grund- u. Sondervermögen			
Unterabschnitt: 8153		Wasserversorgung -13- Eigenversorgung			
Gr	Bezeichnung/*Erläuterungen	Ansatz 2022	Ansatz 2021	Ergebnis 2020	Vermerke
	E i n n a h m e n				
	kein Konto vorhanden				
	A u s g a b e n				
9630	Betriebstechnische Anlagen	0	-	-	
	Ausgaben UA 8153	0	-	-	
	Abgleich Unterabschnitt 8153				
	Einnahmen	-	-	-	
	Ausgaben	0	-	-	
	Abgleich	0	-	-	

B. Vermögenshaushalt 2022					Beträge in EUR
Einzelplan: 8		Wirtschaftl. Unternehmen Grund- u. Sondervermögen			
Unterabschnitt: 8559		Forstwirtschaftliches Unternehmen -09- GEMEINDEWALD			
Gr	Bezeichnung/*Erläuterungen	Ansatz 2022	Ansatz 2021	Ergebnis 2020	Vermerke
E i n n a h m e n					
3610	Investitionszuweisungen vom Land	0	-	-	
3660	Investitionszuschüsse von sonst. öff. Sonderrechnungen (einschl. Spenden)	0	-	-	
Einnahmen UA 8559		0	-	-	
A u s g a b e n					
9320	Erwerb von Grundstücken und baulichen Anlagen	5.000	5.000	9.080,30	
9500	Tiefbaumaßnahmen *Rückweg Johannesberg	0	-	-	
Ausgaben UA 8559		5.000	5.000	9.080,30	
Abgleich Unterabschnitt 8559					
Einnahmen		0	-	-	
Ausgaben		5.000	5.000	9.080,30	
Abgleich		5.000-	5.000-	9.080,30-	

B. Vermögenshaushalt 2022					Beträge in EUR
Einzelplan: 8 Wirtschaftl. Unternehmen Grund- u. Sondervermögen					
Unterabschnitt: 8701 Kreditinstitute					
Gr	Bezeichnung/*Erläuterungen	Ansatz 2022	Ansatz 2021	Ergebnis 2020	Vermerke
	E i n n a h m e n				
	kein Konto vorhanden				
	A u s g a b e n				
9300	Erwerb von Beteiligungen, Kapitaleinlagen	0	-	-	
	Ausgaben UA 8701	0	-	-	
	Abgleich Unterabschnitt 8701				
	Einnahmen	-	-	-	
	Ausgaben	0	-	-	
	Abgleich	0	-	-	

B. Vermögenshaushalt 2022					Beträge in EUR
Einzelplan: 8		Wirtschaftl. Unternehmen Grund- u. Sondervermögen			
Unterabschnitt: 8800		Bebauter Grundbesitz			
Gr	Bezeichnung/*Erläuterungen	Ansatz 2022	Ansatz 2021	Ergebnis 2020	Vermerke
E i n n a h m e n					
3400	Veräußerung von Grundstücken, baulichen Anlagen und grundstücksgleichen Rechten	5.000	5.000	-	
3610	Investitionszuweisungen vom Land *Schule Neundorf	0	-	-	
Einnahmen UA 8800		5.000	5.000	-	
A u s g a b e n					
9320	Erwerb von Grundstücken und baulichen Anlagen	0	-	-	
9321	Erwerb unbebauter Grundstücke	0	-	-	
9322	Erwerb bebauter Grundstücke	0	-	-	
9420	Gebäudeneubau	0	-	-	
9450	Erweiterungs-, Um- u. Ausbauten *u.a. Energetische Untersuchungen	0	-	-	
9451	Erweiterungs-, Um- und Ausbau Maßnahme -a- *Schäfersgasse 5	0	-	130.000,00-	
9452	Erweiterungs-, Um- und Ausbau Maßnahme -b- *Forstgarten 1	0	-	-	
9453	Erweiterungs-, Um- und Ausbau Maßnahme -c- *Schulhaus Neundorf	0	-	-	
9460	Bautechnische Anlagen	0	-	-	
9461	Bautechnische Anlagen -a- * Heizung Cob. Str. 26	0	-	-	
9462	Bautechnische Anlagen -b- *Schäfersgasse 1	0	-	-	
9463	Bautechnische Anlagen -c- *Heizungserneuerung Johannisklause	0	-	-	
9464	Bautechnische Anlagen -d- *Alte Schule Weidach	0	-	-	
9580	Sonstige Tiefbaumaßnahmen u.ä.	0	-	-	
Ausgaben UA 8800		0	-	130.000,00-	
Abgleich Unterabschnitt 8800					
Einnahmen		5.000	5.000	-	
Ausgaben		0	-	130.000,00-	
Abgleich		5.000	5.000	130.000,00	

B. Vermögenshaushalt 2022					Beträge in EUR
Einzelplan: 8		Wirtschaftl.Unternehmen Grund- u.Sondervermögen			
Unterabschnitt: 8801		Bebauter Grundbesitz -1- Schulhaus Weidach			
Gr	Bezeichnung/*Erläuterungen	Ansatz 2022	Ansatz 2021	Ergebnis 2020	Vermerke
	E i n n a h m e n				
	kein Konto vorhanden				
	A u s g a b e n				
9410	Abbruchs-,Aufschließungskosten	0	-	-	
9510	Straßen, Plätze, Brücken u.ä.	0	-	-	
	Ausgaben UA 8801	0	-	-	
	Abgleich Unterabschnitt 8801				
	Einnahmen	-	-	-	
	Ausgaben	0	-	-	
	Abgleich	0	-	-	

B. Vermögenshaushalt 2022					Beträge in EUR
Einzelplan: 8 Wirtschaftl.Unternehmen Grund- u.Sondervermögen					
Unterabschnitt: 8805 Bebauter Grundbesitz -5-					
Gr	Bezeichnung/*Erläuterungen	Ansatz 2022	Ansatz 2021	Ergebnis 2020	Vermerke
	E i n n a h m e n				
	kein Konto vorhanden				
	A u s g a b e n				
9450	Erweiterungs-,Um- u.Ausbauten	0	-	-	
	Ausgaben UA 8805	0	-	-	
	Abgleich Unterabschnitt 8805				
	Einnahmen	-	-	-	
	Ausgaben	0	-	-	
	Abgleich	0	-	-	

B. Vermögenshaushalt 2022					Beträge in EUR
Einzelplan: 8		Wirtschaftl. Unternehmen Grund- u. Sondervermögen			
Unterabschnitt: 8806		Bebauter Grundbesitz -6-			
Gr	Bezeichnung/*Erläuterungen	Ansatz 2022	Ansatz 2021	Ergebnis 2020	Vermerke
	E i n n a h m e n				
	kein Konto vorhanden				
	A u s g a b e n				
9400	Hochbaumaßnahmen	50.000	-	-	
	Ausgaben UA 8806	50.000	-	-	
	Abgleich Unterabschnitt 8806				
	Einnahmen	-	-	-	
	Ausgaben	50.000	-	-	
	Abgleich	50.000-	-	-	

B. Vermögenshaushalt 2022					Beträge in EUR
Einzelplan: 8		Wirtschaftl. Unternehmen Grund- u. Sondervermögen			
Unterabschnitt: 8810		Unbebauter Grundbesitz			
Gr	Bezeichnung/*Erläuterungen	Ansatz 2022	Ansatz 2021	Ergebnis 2020	Vermerke
	E i n n a h m e n				
3400	Veräußerung von Grundstücken, baulichen Anlagen und grundstücksgleichen Rechten	-	-	354,84-	
	Einnahmen UA 8810	-	-	354,84-	
	A u s g a b e n				
9321	Erwerb unbebauter Grundstücke *Landwirtschaftliche Grundstücke	10.000	10.000	30.544,37	
	Ausgaben UA 8810	10.000	10.000	30.544,37	
	Abgleich Unterabschnitt 8810				
	Einnahmen	-	-	354,84-	
	Ausgaben	10.000	10.000	30.544,37	
	Abgleich	10.000-	10.000-	30.899,21-	

B. Vermögenshaushalt 2022		Beträge in EUR		
Abgleich der Abschnitte und des Einzelplanes				
Einzelplan: 8 Wirtschaftl.Unternehmen Grund- u.Sondervermögen				
		Ansatz 2022	Ansatz 2021	Ergebnis 2020
81	Einnahmen	0	-	-
	Ausgaben	0	-	-
	Abgleich	0	-	-
85	Einnahmen	0	-	-
	Ausgaben	5.000	5.000	9.080,30
	Abgleich	5.000-	5.000-	9.080,30-
87	Einnahmen	-	-	-
	Ausgaben	0	-	-
	Abgleich	0	-	-
88	Einnahmen	5.000	5.000	354,84-
	Ausgaben	60.000	10.000	99.455,63-
	Abgleich	55.000-	5.000-	99.100,79
8	Einnahmen	5.000	5.000	354,84-
	Ausgaben	65.000	15.000	90.375,33-
	Abgleich	60.000-	10.000-	90.020,49

B. Vermögenshaushalt

Einzelplan 9

Allgemeine Finanzwirtschaft

B. Vermögenshaushalt 2022					Beträge in EUR
Einzelplan: 9		Allgemeine Finanzwirtschaft			
Unterabschnitt: 9000		Steuern, allgemeine Zuweisungen und allgemeine Umlagen			
Gr	Bezeichnung/*Erläuterungen	Ansatz 2022	Ansatz 2021	Ergebnis 2020	Vermerke
	E i n n a h m e n				
3614	Investitionspauschale (Art. 12 FAG)	137.000	137.000	135.482,00	
	Einnahmen UA 9000	137.000	137.000	135.482,00	
	A u s g a b e n				
	kein Konto vorhanden				
	Abgleich Unterabschnitt 9000				
	Einnahmen	137.000	137.000	135.482,00	
	Ausgaben	-	-	-	
	Abgleich	137.000	137.000	135.482,00	

B. Vermögenshaushalt 2022					Beträge in EUR
Einzelplan: 9 Allgemeine Finanzwirtschaft					
Unterabschnitt: 9101 Allgemeine Rücklage (einschließlich Zinserträge)					
Gr	Bezeichnung/*Erläuterungen	Ansatz 2022	Ansatz 2021	Ergebnis 2020	Vermerke
E i n n a h m e n					
3100	Entnahme aus Rücklagen (ohne Sonderrücklagen)	0	1.058.900	32.759,24	
	Einnahmen UA 9101	0	1.058.900	32.759,24	
A u s g a b e n					
9100	Zuführung an Rücklagen (ohne Sonderrücklagen)	219.200	-	9.444,43	
	Ausgaben UA 9101	219.200	-	9.444,43	
Abgleich Unterabschnitt 9101					
	Einnahmen	0	1.058.900	32.759,24	
	Ausgaben	219.200	-	9.444,43	
	Abgleich	219.200-	1.058.900	23.314,81	

B. Vermögenshaushalt 2022					Beträge in EUR
Einzelplan: 9		Allgemeine Finanzwirtschaft			
Unterabschnitt: 9121		Kredite, innere Darl., Kreditbeschaff.-Kosten, Schuldendienst, Schuldendiensthilfe v. Dritten			
Gr	Bezeichnung/*Erläuterungen	Ansatz 2022	Ansatz 2021	Ergebnis 2020	Vermerke
E i n n a h m e n					
3766	Kreditaufnahmen von sonstigen öffentlichen Sonderrechnungen	0	-	-	
3768	Kreditaufnahmen von sonstigen öffentlichen Sonderrechnungen für entgeltfinanz. Maßnahmen	0	-	-	
3776	Kreditaufnahmen von privaten Unternehmen	0	-	-	
Einnahmen UA 9121		0	-	-	
A u s g a b e n					
9706	Ordentliche Tilgungsausgaben an den Bund, LAF, ERP-Sondervermögen	0	-	-	
9716	Ordentliche Tilgungsausgaben an das Land	0	-	-	
9746	Ordentliche Tilgungsausgaben an die gesetzliche Sozialversicherung	0	-	-	
9766	Ordentliche Tilgungsausgaben an sonstige öffentliche Sonderrechnungen	82.500	82.500	82.132,00	
9767	Außerordentl. Tilgungsausgaben und Umschuldung an sonstige öffentliche Sonderrechnungen	0	-	-	
9768	Ordentliche Tilgungsausgaben an sonst. öffentl. Sonderrech. für entgeltfinanz. Maßnahmen	38.000	38.000	37.648,00	
9776	Ordentliche Tilgungsausgaben an private Unternehmen	12.500	12.500	11.753,37	
9777	Außerordentliche Tilgungsausgaben und Umschuldung an private Unternehmen	0	-	260.445,94	
9778	Ordentliche Tilgungsausgaben an private Unternehmen für entgeltfinanz. Maßnahmen	0	-	-	
9900	Kreditbeschaffungskosten, Disagio	0	-	-	
Ausgaben UA 9121		133.000	133.000	391.979,31	
Abgleich Unterabschnitt 9121					
Einnahmen		0	-	-	
Ausgaben		133.000	133.000	391.979,31	
Abgleich		133.000-	133.000-	391.979,31-	

B. Vermögenshaushalt 2022					Beträge in EUR
Einzelplan: 9		Allgemeine Finanzwirtschaft			
Unterabschnitt: 9161		Zuführungen zwischen Verwaltungs- und Vermögenshaushalt			
Gr	Bezeichnung/*Erläuterungen	Ansatz 2022	Ansatz 2021	Ergebnis 2020	Vermerke
	E i n n a h m e n				
3000	Zuführung vom Verwaltungshaushalt (ohne Sonderrücklagen)	1.401.100	718.000	1.653.278,70	
	Einnahmen UA 9161	1.401.100	718.000	1.653.278,70	
	A u s g a b e n				
9000	Zuführung zum Verwaltungshaushalt (ohne Sonderrücklagen)	0	-	-	
	Ausgaben UA 9161	0	-	-	
	Abgleich Unterabschnitt 9161				
	Einnahmen	1.401.100	718.000	1.653.278,70	
	Ausgaben	0	-	-	
	Abgleich	1.401.100	718.000	1.653.278,70	

B. Vermögenshaushalt 2022					Beträge in EUR
Einzelplan: 9		Allgemeine Finanzwirtschaft			
Unterabschnitt: 9200		Abwicklung der Vorjahre			
Gr	Bezeichnung/*Erläuterungen	Ansatz 2022	Ansatz 2021	Ergebnis 2020	Vermerke
E i n n a h m e n					
3920	Durchbuchung Sollfehlbetrag	0	-	-	
3950	Abschlusstechnische Vorgänge (Ist-Überschuss des VermHH)	0	-	-	
	Einnahmen UA 9200	0	-	-	
A u s g a b e n					
9920	Deckung Sollfehlbetrag	0	-	-	
9950	Abschlusstechnische Vorgänge (Ist-Fehlbetrag des VermHH)	0	-	-	
	Ausgaben UA 9200	0	-	-	
Abgleich Unterabschnitt 9200					
	Einnahmen	0	-	-	
	Ausgaben	0	-	-	
	Abgleich	0	-	-	

B. Vermögenshaushalt 2022					Beträge in EUR
Einzelplan: 9		Allgemeine Finanzwirtschaft			
Unterabschnitt: 9699		Verrechnungstechnischer Abschnitt			
Gr	Bezeichnung/*Erläuterungen	Ansatz 2022	Ansatz 2021	Ergebnis 2020	Vermerke
	E i n n a h m e n				
3999	Verrechnung von Einnahmebuchg. im Vermögens-HH; die angeord. HH-stelle war nicht eröffnet	0	-	-	
	Einnahmen UA 9699	0	-	-	
	A u s g a b e n				
9999	Verrechnung von Ausgabebuchg. im Vermögens-HH; die angeord. HH-stelle war nicht eröffnet	0	-	-	
	Ausgaben UA 9699	0	-	-	
	Abgleich Unterabschnitt 9699				
	Einnahmen	0	-	-	
	Ausgaben	0	-	-	
	Abgleich	0	-	-	

B. Vermögenshaushalt 2022		Beträge in EUR		
Abgleich der Abschnitte und des Einzelplanes				
Einzelplan: 9 Allgemeine Finanzwirtschaft				
		Ansatz 2022	Ansatz 2021	Ergebnis 2020
90	Einnahmen	137.000	137.000	135.482,00
	Ausgaben	-	-	-
	Abgleich	137.000	137.000	135.482,00
91	Einnahmen	1.401.100	1.776.900	1.686.037,94
	Ausgaben	352.200	133.000	401.423,74
	Abgleich	1.048.900	1.643.900	1.284.614,20
92	Einnahmen	0	-	-
	Ausgaben	0	-	-
	Abgleich	0	-	-
96	Einnahmen	0	-	-
	Ausgaben	0	-	-
	Abgleich	0	-	-
9	Einnahmen	1.538.100	1.913.900	1.821.519,94
	Ausgaben	352.200	133.000	401.423,74
	Abgleich	1.185.900	1.780.900	1.420.096,20

FPL - Finanzplan
Gemeinde Weitramsdorf
2022

Finanzplan 2022 1. Einnahmen und Ausgaben nach Arten					Beträge in EUR (Tausend)					
					2021	2022	2023	2024	2025	Fi.Rest
					4	5	6	7	8	9
<u>Einnahmen des Verwaltungshaushalts</u>										
<u>Steuern, allg. Zuweisungen u. Umlagen</u>										
01	000,001	Grundsteuern A und B			396	401	401	401	401	-
02	003,004	Gewerbesteuer nach Ertrag u. Kapital (einschl. Lohnsummensteuer)			300	350	350	350	350	-
03	01	Gemeindeanteil a.d. Einkommensteuer			3.149	3.285	3.285	3.285	3.285	-
04	02,03	Andere Steuern u. steuerähn. Einn.			17	17	17	17	17	-
05	00 - 03	Steuern zusammen			3.862	4.053	4.053	4.053	4.053	-
06	04-06,08,09	Allgemeine Zuweisungen			2.577	2.866	2.866	2.866	2.866	-
07	07	Allgemeine Umlagen			-	-	-	-	-	-
08	0	Steuern, allgemeine Zuweisungen und Umlagen zusammen (Hauptgruppe 0)			6.439	6.919	6.919	6.919	6.919	-
<u>Einnahmen aus Verwaltung u. Betrieb</u>										
09	10,11,12	Gebühren und ähnliche Entgelte, zweckgebundene Abgaben			888	890	891	891	891	-
10	13,14,15	Einnahmen aus Verkauf, Mieten und Pachten, sonstige Verwaltungs- und Betriebseinnahmen			433	508	436	434	434	-
	16,17,19	Erstattung von Verwaltungs- und Betriebsausgaben, Zuweisungen und Zuschüsse für lfd. Zwecke			-	-	-	-	-	-
11	160,170,19	vom Bund, LAF, ERP-Sondervermögen			-	-	-	-	-	-
12	161,171	vom Land			1.382	1.417	1.365	1.352	1.352	-
13	162,163, 172,173	von Gemeinden, Gemeindeverbänden Zweckverbänden			14	14	14	14	14	-
14	164-168, 169, 174-178	von sonstigen Bereichen			833	1.030	1.026	1.026	1.026	-
15	1	Einnahmen aus Verwaltung und Betrieb zusammen (Hauptgruppe 1)			3.549	3.859	3.733	3.717	3.717	-
<u>Sonstige Finanzeinnahmen</u>										
16	20	Zinseinnahmen			3	3	3	3	3	-
17	23	Schuldendiensthilfen			-	-	-	-	-	-
18	21,22, 24-28	übrige Finanzeinnahmen			617	861	846	836	826	-
19	2	Sonstige Finanzeinnahmen zusammen (Hauptgruppe 2)			620	863	848	838	828	-
20	0-2	Einnahmen des Verwaltungshaushalts zusammen (Hauptgruppe 0-2)			10.608	11.641	11.500	11.474	11.464	-

Finanzplan 2022							Beträge in EUR	
1. Einnahmen und Ausgaben nach Arten							(Tausend)	
		2021	2022	2023	2024	2025	Fi. Rest	
		4	5	6	7	8	9	
<u>Einnahmen des Vermögenshaushalts</u>								
<u>Einnahmen des Vermögenshaushalts</u>								
21	30	Zuführung vom Verwaltungshaushalt	718	1.401	1.383	1.305	1.294	-
22	31	Entnahmen aus Rücklagen	1.059	-	2.260	1.623	190	-
23	32,33,34	Rückfl.v.Darlehen u.Kapitaleinl., Einnahmen aus der Veräußerung von Beteiligungen und von Sachen des Anlagevermögens	112	82	62	62	62	-
24	35	Beiträge und ähnliche Entgelte	33	33	33	33	33	-
	36	Zuweisungen, Zuschüsse für Invest. und Invest.förderungsmaßnahmen						
25	360	vom Bund, LAF, ERP-Sondervermögen	-	-	134	-	-	-
26	361	vom Land	1.050	3.148	3.467	2.416	665	-
27	362,363	von Gemeinden, Gemeindeverbänden, Zweckverbänden und dgl.	-	-	-	-	-	-
28	364-368	von sonstigen Bereichen	-	-	-	-	-	-
	37	Einnahmen aus Krediten und Inneren Darlehen						
29	370	vom Bund, LAF, ERP-Sondervermögen	-	-	-	-	-	-
30	371	vom Land	-	-	-	-	-	-
31	372,373	von Gemeinden, Gemeindeverbänden, Zweckverbänden und dgl.	-	-	-	-	-	-
32	374-378	vom sonst. öffentlichen Bereich und Kreditmarkt	-	-	-	-	-	-
33	379	Innere Darlehen	-	-	-	-	-	-
34	3	<u>Einnahmen des Vermögenshaushalts zusammen (Hauptgruppe 3)</u>	<u>2.972</u>	<u>4.664</u>	<u>7.339</u>	<u>5.439</u>	<u>2.244</u>	<u>-</u>
35	0-3	<u>Summe der Einnahmen (Hauptgruppen 0-3)</u>	<u>13.580</u>	<u>16.305</u>	<u>18.839</u>	<u>16.913</u>	<u>13.708</u>	<u>-</u>

Finanzplan 2022 1. Einnahmen und Ausgaben nach Arten				Beträge in EUR (Tausend)					
				2021 4	2022 5	2023 6	2024 7	2025 8	Fi.Rest 9
<u>Ausgaben des Verwaltungshaushalts</u>									
36	40-47	Personalausgaben (Hauptgruppe 4)		1.979	2.005	2.015	2.105	2.119	-
<u>Sächlicher Verwaltungs- und Betriebsaufwand</u>									
37	50-66,69	Sächlicher Verwaltungs- und Betriebsaufwand		2.400	2.347	2.237	2.211	2.210	-
38	670-678	Erstattung von Ausgaben des Verwaltungshaushalts		197	194	193	193	193	-
39	679	Innere Verrechnungen		832	1.028	1.024	1.024	1.024	-
40	68	Kalkulatorische Kosten		450	682	667	657	647	-
41	5/6	Sächl. Verwaltungs- und Betriebsaufwand zusammen (Hauptgruppe 5/6)		3.878	4.250	4.120	4.084	4.074	-
<u>Zuweisungen u. Zuschüsse</u>									
42	70	Zuschüsse für lfd. Zwecke an soziale oder ähnliche Einrichtungen		1.874	1.790	1.790	1.790	1.790	-
	71,72	Zuweisungen u. sonstige Zuschüsse für lfd. Zwecke, Schuldendiensthilfe							
43	710,720	an Bund, LAF, ERP-Sondervermögen		-	-	-	-	-	-
44	711,721	an Land		4	3	3	3	3	-
45	712,713,722,723	an Gemeinden, Gemeindeverbände Zweckverbände und dgl.		1	1	1	1	1	-
46	715,716	an kommunale u. sonstige öffentl. Sonderrechnungen		-	-	-	-	-	-
47	714,717,718,724,727,728	an sonstige Bereiche		9	5	5	5	5	-
48	73-78	Leistungen der Sozialhilfe u.ä.		-	-	-	-	-	-
49	7	Zuweisungen und Zuschüsse zusammen (Hauptgruppe 7)		1.887	1.799	1.798	1.798	1.798	-
<u>Sonstige Finanzausgaben</u>									
50	80	Zinsausgaben		51	45	42	40	37	-
51	81	Gewerbsteuerumlage		45	50	50	50	50	-
52	82,83	Allgem. Zuweisungen und Umlagen		2.029	2.070	2.070	2.070	2.070	-
53	84,85	Weitere Finanzausgaben, Deckungsreserve		22	21	21	21	21	-
54	86	Zuführung zum Vermögenshaushalt		718	1.401	1.383	1.305	1.294	-
55	8	Sonstige Finanzausgaben zusammen (Hauptgruppe 8)		2.865	3.587	3.566	3.486	3.472	-
56	4-8	Ausgaben des Verwaltungshaushalts zusammen (Hauptgruppe 4-8)		10.608	11.641	11.500	11.474	11.464	-

Finanzplan 2022		Beträge in EUR					
1. Einnahmen und Ausgaben nach Arten		(Tausend)					
		2021	2022	2023	2024	2025	Fi.Rest
		4	5	6	7	8	9
<u>Ausgaben des Vermögenshaushalts</u>							
92,98	Gewährung von Darlehen, Zuweisungen und Zuschüsse für Investitionen						
57 920,980	an Bund, LAF, ERP-Sondervermögen	-	-	-	-	-	-
58 921,981	an Land	-	-	-	-	-	-
59 922,982, 923,983	an Gemeinden, Gemeindeverbände Zweckverbände und dgl.	-	-	-	-	-	-
60 924-928, 984-988	an sonstige Bereiche	610	1.554	3.148	2.048	253	-
93	Vermögenserwerb						
61 930	von Beteiligungen, Kapiteinlag.	-	-	-	-	-	-
62 932	von Grundstücken	25	555	30	30	30	-
63 935-939	von beweglichen Sachen des Anlagevermögens	228	225	448	48	48	-
64 94,95,96	Baumaßnahmen	1.976	1.978	3.580	3.180	1.780	-
65 92,93,94, 95,96,98	Investitionen u. Invest.-Förderungsmaßnahmen zusammen	2.839	4.312	7.206	5.306	2.111	-
66 90	Zuführung zum Verwaltungshaushalt	-	-	-	-	-	-
67 91	Zuführungen an Rücklagen	-	219	-	-	-	-
97	Tilgung von Krediten, Rückzahlung von Inneren Darlehen						
68 970	an Bund, LAF, ERP-Sondervermögen	-	-	-	-	-	-
69 971	an Land	-	-	-	-	-	-
70 972,973	an Gemeinden, Gemeindeverbände Zweckverbände und dgl.	-	-	-	-	-	-
71 974 - 978	an sonstigen öffentlichen Bereich und Kreditmarkt	133	133	133	133	133	-
72 979	Rückzahlung von inneren Darlehen	-	-	-	-	-	-
73 992	Deckung von Fehlbeträgen	-	-	-	-	-	-
74 990,991	übrige Ausg. d. Vermögenshaushalts	-	-	-	-	-	-
75 90,91,97, 99	sonst. Ausgaben des Vermögenshaushalts zusammen	133	352	133	133	133	-
76 9	Ausgaben des Vermögenshaushalts zusammen (Hauptgruppe 9)	2.972	4.664	7.339	5.439	2.244	-
77 4-9	Summe d. Ausgaben (Hauptgruppe 4-9)	13.580	16.305	18.839	16.913	13.708	-

Finanzplan 2022 2. Investitionen und Inv.förderungsmaßnahmen nach Aufgabenbereichen - Ausgaben -			Beträge in EUR (Tausend)					
			2021 4	2022 5	2023 6	2024 7	2025 8	Fi.Rest 9
01	00 - 08	Allgemeine Verwaltung	105	15	115	115	515	-
02	10 - 16	öffentliche Sicherheit und Ordnung	100	78	610	510	210	-
<u>Schulen</u>								
03	21	Grund- und Hauptschulen	65	75	255	1.005	255	-
04	22	Realschulen	-	-	-	-	-	-
05	23	Gymnasien, Kollegs (ohne berufliche Gymnasien)	-	-	-	-	-	-
06	24 - 26	Berufsbildende Schulen	-	-	-	-	-	-
07	27	Förderschulen	-	-	-	-	-	-
08	28	Gesamtschulen, Schulzentren	-	-	-	-	-	-
09	20, 29	Übriges	-	-	-	-	-	-
10	2	Einzelplan -2- Zusammen	65	75	255	1.005	255	-
<u>Wissenschaft, Forschung, Kulturpflege</u>								
11	31	Wissenschaft, Forschung	-	-	-	-	-	-
12	35	Volksbildung	-	-	-	-	-	-
13	30, 32-34 36, 37	Übriges	3	7	3	3	3	-
14	3	Einzelplan -3- Zusammen	3	7	3	3	3	-
<u>Soziale Sicherung</u>								
15	43, 46	Einrichtungen d. Sozialhilfe, Kriegsopferfürsorge u. Jugendhilfe	515	502	1.455	2.005	205	-
16	40-42, 44, 45, 47-49	Übriges	-	-	-	-	-	-
17	4	Einzelplan -4- zusammen	515	502	1.455	2.005	205	-
<u>Gesundheit, Sport, Erholung</u>								
18	51	Krankenhäuser	-	-	-	-	-	-
19	50, 54	Sonst. Einricht. d. Gesundheitswesens	10	-	-	-	-	-
20	55 - 57	Sport, Badeanstalten	5	5	5	5	5	-
11	58, 59	Übriges	3	3	3	3	3	-
22	5	Einzelplan -5- zusammen	18	8	8	8	8	-

Finanzplan 2022							Beträge in EUR (Tausend)
2. Investitionen und Inv.förderungsmaßnahmen nach Aufgabenbereichen - Ausgaben -		2021 4	2022 5	2023 6	2024 7	2025 8	Fi.Rest 9
<u>Bau und Wohnungswesen, Verkehr</u>							
23	63 - 66	710	535	1.210	35	10	-
24	60-62, 67-69	201	700	510	1.060	365	-
25	6	911	1.235	1.720	1.095	375	-
<u>Öffentliche Einrichtungen, Wirtschaftsförderung</u>							
26	70,71	795	790	930	555	530	-
27	72	-	-	-	-	-	-
28	73 - 79	312	1.537	2.100	-	-	-
29	7	1.107	2.327	3.030	555	530	-
<u>Wirtschaftliche Unternehmen, Allg. Grund- und Sondervermögen</u>							
30	80 - 87	5	5	-	-	-	-
31	88, 89	10	60	10	10	10	-
32	8	15	65	10	10	10	-
<u>Gesamtzusammenstellung</u>							
33	0 - 8	2.839	4.312	7.206	5.306	2.111	-

DKG - Deckungsringe gegenseitig
Gemeinde Weitramsdorf
2022

Verzeichnis der gegenseitigen Deckungsringe 2022					Beträge in EUR	
Deckungsring: 1		Deckungsring 1		Verwaltungshaushalt		
HHST	Ansatz 2022	HHST	Ansatz 2022	HHST	Ansatz 2022	
0000 .4090	30.000	0000 .4100	100.000	0000 .4110	0	
0000 .4210	0	0000 .4300	75.000	0000 .4480	1.000	
0000 .4590	25.000	0200 .4100	75.000	0200 .4110	0	
0200 .4140	175.000	0200 .4160	1.000	0200 .4300	60.000	
0200 .4340	18.000	0200 .4440	35.000	0200 .4480	500	
0200 .4590	10.000	0300 .4100	75.000	0300 .4110	0	
0300 .4140	45.000	0300 .4210	0	0300 .4300	60.000	
0300 .4340	3.500	0300 .4440	9.000	0300 .4590	3.000	
0331 .4140	45.000	0331 .4340	4.000	0331 .4440	10.000	
0331 .4590	0	0501 .4100	0	0501 .4110	0	
0501 .4140	17.000	0501 .4300	0	0501 .4340	1.500	
0501 .4440	3.000	0521 .4090	6.000	0523 .4090	0	
0531 .4090	0	0531 .4100	0	0531 .4140	0	
0531 .4340	0	0531 .4440	0	0689 .4140	15.000	
0689 .4340	1.500	0689 .4440	3.500	0689 .4590	100	
0800 .4590	0	0800 .4690	2.500	0801 .4100	0	
0801 .4140	1.500	0801 .4300	0	0801 .4340	200	
0801 .4440	300	0842 .4591	300	1300 .4090	20.000	
1300 .4140	0	1300 .4340	0	1300 .4440	0	
1300 .4480	0	1300 .4591	2.000	2110 .4140	50.000	
2110 .4160	0	2110 .4340	5.000	2110 .4440	12.000	
2110 .4480	0	2110 .4590	0	2110 .4591	500	
2111 .4140	145.000	2111 .4160	100	2111 .4340	12.000	
2111 .4380	200	2111 .4440	32.000	2111 .4480	100	
2111 .4591	200	2901 .4090	0	2901 .4160	2.400	
2901 .4480	700	2950 .4090	6.500	3529 .4140	0	
3529 .4160	5.000	3529 .4340	0	3529 .4440	0	
3529 .4480	1.000	3650 .4160	0	3650 .4480	0	
4601 .4140	50.000	4601 .4340	4.500	4601 .4440	11.000	
4601 .4591	100	5651 .4140	25.000	5651 .4340	2.000	
5651 .4440	5.000	5651 .4590	100	5819 .4160	6.500	
5819 .4480	2.000	6000 .4100	50.000	6000 .4110	0	
6000 .4140	60.000	6000 .4210	0	6000 .4300	40.000	
6000 .4340	6.000	6000 .4440	12.000	6000 .4590	5.500	
6499 .4140	320.000	6499 .4160	0	6499 .4340	25.000	
6499 .4440	65.000	6499 .4480	100	6499 .4590	200	
6499 .4591	600	7000 .4140	60.000	7000 .4340	5.000	
7000 .4440	13.000	7000 .4590	100	7000 .4591	100	
7000 .4690	100	7209 .4140	9.500	7209 .4160	0	
7209 .4340	600	7209 .4380	0	7209 .4440	1.500	
7209 .4480	100	8559 .4160	1.500			
Summe	1.989.200					

IV - Innere Verrechnungen
Gemeinde Weitramsdorf
2022

Innere Verrechnungen 2022									Beträge in EUR	
	Unter- gruppe	Unter- abschnitt	Ansatz 2022	Unter- abschnitt	Ansatz 2022	Unter- abschnitt	Ansatz 2022	Unter- abschnitt	Ansatz 2022	
Einnahmen	1690	0200	176.000							
	1691	7000	173.000							
	1694	5651	13.000							
	1699	6499	666.100							
	Summe Einnahmen:		1.028.100							
Ausgaben	6790	1122	5.000	1300	5.000	6499	48.000	7000	65.000	
		7211	1.000	7500	18.000	8100	8.000	8153	0	
		8559	7.000	8800	4.000	8801	1.500	8802	1.500	
		8803	2.500	8804	2.500	8805	1.500	8806	500	
		8807	1.000	8808	1.000	8810	3.000			
	6791	6300	173.000							
	6794	0689	2.000	1300	3.000	2110	3.000	3529	2.000	
		6499	3.000							
	6799	0000	6.000	0521	5.000	0689	10.000	0801	0	
		1300	15.000	2110	115.000	2111	3.000	2901	2.000	
		2950	3.000	3320	2.000	3410	800	3529	500	
		4350	500	4600	38.000	4709	300	5500	4.000	
		5651	10.000	5819	65.000	5929	2.000	6300	200.000	
		6709	5.000	6900	15.000	7000	20.000	7209	45.000	
		7500	40.000	7629	2.000	7651	500	7800	500	
		7900	1.000	8100	4.000	8153	4.000	8559	5.000	
		8800	15.000	8801	5.000	8802	2.000	8803	1.000	
		8804	5.000	8805	1.000	8806	10.000	8807	2.000	
		8808	1.000							
	Summe Ausgaben:		1.028.100							
	Summe Einnahmen:		1.028.100							
	Summe Ausgaben:		1.028.100							
	Differenz:		0							

